

مكانك


انجست

CHALLENGE
ZONE


خليكم والوناسة تجيكم..

الترفيه تخصصنا وسلامتكم أبرز قيمنا..
والتزاماً بالتوجيهات الرسمية الخاصة بالصحة العامة فإننا نوجه **الترفيه** لكم
في منازلكم وبمستوى متعة عالية للقضاء على الملل أو "الطفش" الذي قد
يحصل بسبب **الحجر المنزلي**.
سنطلق بمجموعة أفكار مختارة لكم فيها التسلية و **الوناسة** واللذة الحلوة..
مجموعة فيديوهات و**تحديات** و**مسابقات** سنطلقها.

انشروها بينكم وخلو الضحكة تزيد..




**أفكار
ألعاب**



الفهرس

4	لعبة الهرم
5	لعبة القارورة المتحركة
6	لعبة القنبلة
7	لعبة السرعة القصوى
8	لعبة القلعة
9	لعبة 3 في 3
10	لعبة المدوان
11	لعبة هندسة الطيران
12	لعبة الشقلبة العجيبة
13	لعبة فوق هام السحب
14	لعبة كانسنة الألغام
15	لعبة حبة حبة
16	لعبة ابلعها
17	لعبة أقلب تغلب
18	لعبة المسكة الخارقة
19	لعبة لا يوقف
20	لعبة الصوت كالسيف
21	لعبة التسديد
22	لعبة جو-أرض
23	لعبة الزحف



الهرم

الأدوات:

كاسات ورق أو بلاستيك.

الطريقة:

يحاول كل متسابق إنه يبني هرم و بفن وبسرعة
يحاول يرجع الكاسات مرة ثانية في عامود واحد.
تنفع لكل الأعمار و مهم إنكم تشجعوا بعض..



فيديو اللعبة

<https://bit.ly/2QzrCO>

القارورة المتحركة



الأدوات:

٣ قوارير بلاستيك + لصق

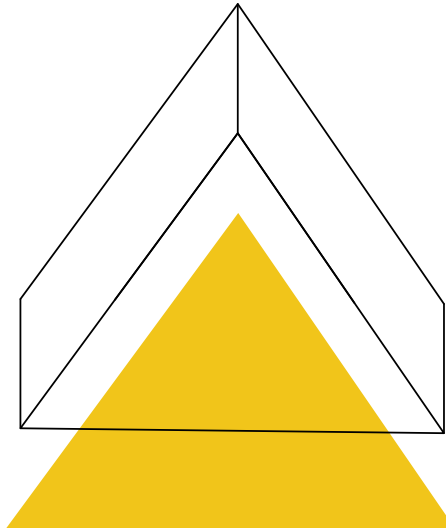
الطريقة:

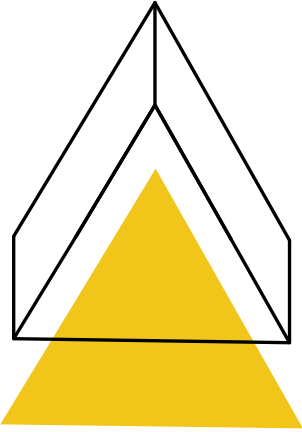
رسم عدد من المربعات الفردية متساوية الحجم بلصق ونحط القارورة الأساسية في الوسط.. ويبدأ المتسابق بقلب القارورة الخاصة فيه ولازم تكون رأساً على عقب عشان يحرك القارورة الأساسية لجهة المتسابق الثاني.. وكذا يبدأ الحماس مين يكون اسرع بقلب القارورة عشان ما يخسر.



فيديو اللعبة

<https://bit.ly/2UpyYo6>





القنبلة

الأدوات:

+
كرات بلونين مختلفة + كاسات فيها موييا

الطريقة:



+
يلعبوها متسابقين في نفس الوقت..
يبدأوا يرموا الكرات لين ما تدخل في الكاسة ، والشاطر اللاي يركز
ويرمي صح عشان يكمل الخط ويفوز .

هاللعبة تشبه لعبة 0 . X لأن الفايز لازم يكون كمل صف أو عامود.



فيديو اللعبة

<https://bit.ly/2y0gYZT>



السرعة القصوى

الأدوات:

كاسات ورق أو بلاستيك بلونين مختلفة.

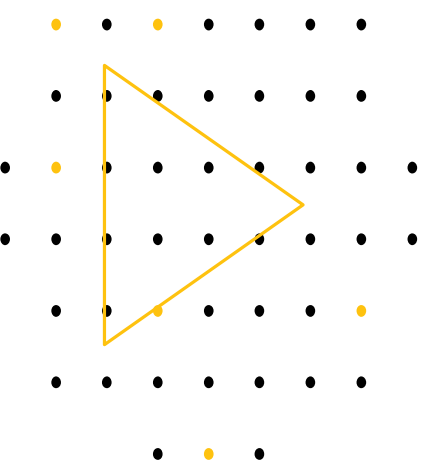
الطريقة:

وضع 3 كاسات أساسية على الطاولة لكل لاعب..
ويبدأوا بقلب الكاسات الخاصة فيهم وأول ما توقف يحطوها على
الكاسات الأساسية للاعب الثاني..
بحيث إنه كل لاعب يحاول يغطي كاسات اللاعب الثاني لين ما ينتهي
الوقت..
والفايز اللي يكون مغطي على الثاني.



فيديو اللعبة

<https://bit.ly/3diBogJ>



القلعة

الأدوات:

بالون + كاسات ورق أو بلاستيك

الطريقة:

كل متسابق ينفخ البالون داخل الكاسة ويحاول إنه يشيل الكاسة عن طريق البالون ويحطها في طاولة بعيدة شويا ويكون شكل القلعة بالكاسات..



عاد هاللعبة تنفع للي نفسهم طويل ويقدرُوا يتحكمُوا في
نفسهم..

أما اللي نفسهم قصير راحت عليهم .



فيديو اللعبة

<https://bit.ly/3afAUpV>



3 X 3

الأدوات:

قوارير موييا + كاسات بلاستيك أو ورق + غرا أو لصق + كرات

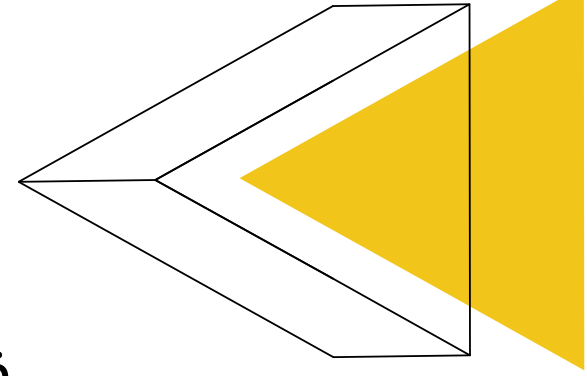
الطريقة:

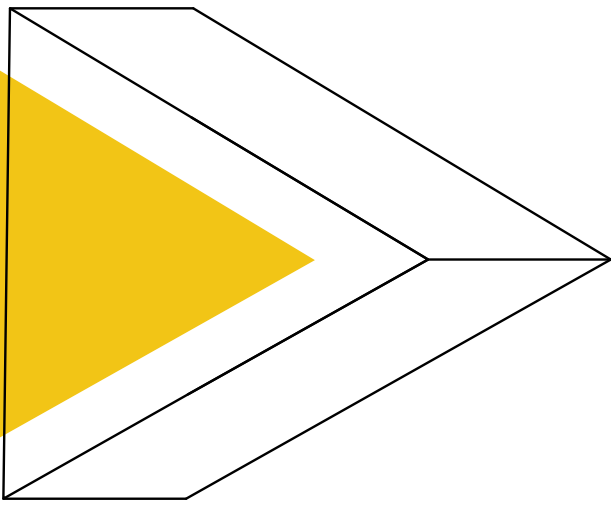
هاللعبة عبارة عن ثلاث مراحل.. عشان كذا سمينها ٣ في ٣..

أول مرحلة يرمي كل متسابق ٣ قوارير ويحاول إنه يجيبها صح رأساً على عقب عشان ينتقل للمرحلة الثانية.. المرحلة الثانية: عبارة عن كاسات ملصقة في بعض بشكل عكسي.. يعني تتلصق من القاعدة.. وبرضوا يحاولوا إنهم يرموا الكاسات ويجيبوها صح على القوارير.. وبعدها ينتقلوا للمرحلة الثالثة اللي هيا رمي الكرات على الكاسات من بعيد وأسرع واحد يرميها على الكاسات الثلاث هو اللي فاييز.



فيديو اللعبة
<https://bit.ly/2VclkoN>





المِدْوَان

الأدوات:



كاسة بلاستيك أو ورق

الطريقة:

تدوير الكاسة لين ما تثبت وتكون واقفه رأساً على عقب .
بالزبط زي لعبة المدوان..
عاد اللاي محترف فيها هوا اللاي حيفوز بسهولة.



فيديو اللعبة
<https://bit.ly/2JNICx2>



هندسة الطيران

الأدوات:

كاسة ورق أو بلاستيك + كاستين قزاز أو معدن

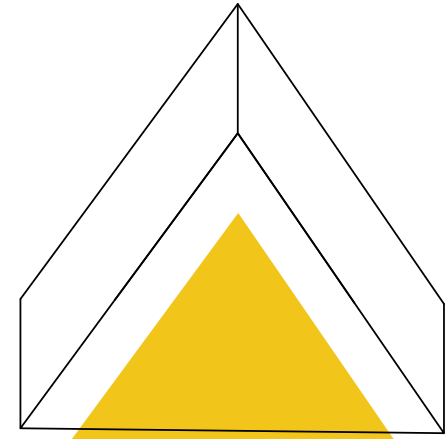
الطريقة:

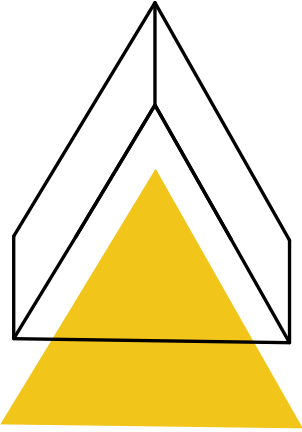
وضع الكاسة البلاستيك داخل الكاسة القزاز والمتسابق يحاول إنه ينفخ على الكاسة البلاستيك بحيث إنها تطير وتدخل داخل الكاسة القزاز الثانية..
وطبعاً الكاستين القزاز تكون بعيدة شوي عن بعض.



فيديو اللعبة

<https://bit.ly/3aQerA1>





الشقلبة العجيبة

الأدوات:



٣ علب معدنية + كاسات بلاستيك

الطريقة:



وضع قاعدة الكاسة البلاستيك فوق العلبة المعدنية ويحاول المتسابق إنه يقلب الكاسة بحيث إنها تدخل وتغطي العلبة المعدنية.

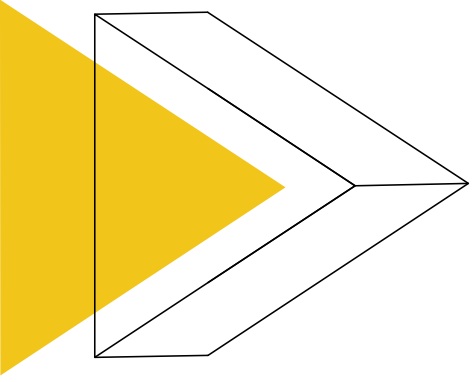
هاللعبة يلعبها أكثر من شخص وأسرع واحد يشقلب الكاسات هوا الفايز .



فيديو اللعبة

<https://bit.ly/3e1OZJP>





فوق هام السحب

الأدوات:

كاسات بلاستيك + عصا

الطريقة:


تثبيت العصا من المنتصف فوق كاسة بلاستيك بحيث إنها تصير زي الميزان..

وكل متسابق يحاول إنه يبني برج ناحيته بالكاسات بشرط أن كل كاسة تكون عكس الثانية والفايز اللي يبني أطول برج بدون ما تطيح الكاسات.. خلوا في بالكم إنه لازم يلعبوها شخصين في نفس الوقت لأنها زي الميزان لو ما توازنت ممكن تطيح الكاسات وتخرب على الثاني.



فيديو اللعبة

<https://bit.ly/2xTPcy3>



كانسة الألغام

الأدوات:

بالون + كاسات بلاستيك أو كاسات ورق.

الطريقة:

وضع صف من الكاسات البلاستيك ويحاول كل متسابق إنه ينفخ البالون ويطيح الكاسات عن طريق توجيه فم البالون عليها عشان يخرج الهواء..



يلعبوها أكثر من شخص في نفس الوقت.

عاد اللبي يطيح الكاسات أول واحد معناته سريع في الكناسه.



فيديو اللعبة

<https://bit.ly/34m09oq>



حبة حبة

الأدوات:

كاسات بلاستيك أو ورق + كاسة بلاستيك مختلفة في اللون.

الطريقة:

يلعبها أكثر من شخص.. تبدأ اللعبة بوضع كاسة مختلفة اللون تحت الكاسات البلاستيك ويبدأوا المتسابقين بإنزال الكاسات من فوق لتحت حبة حبة..

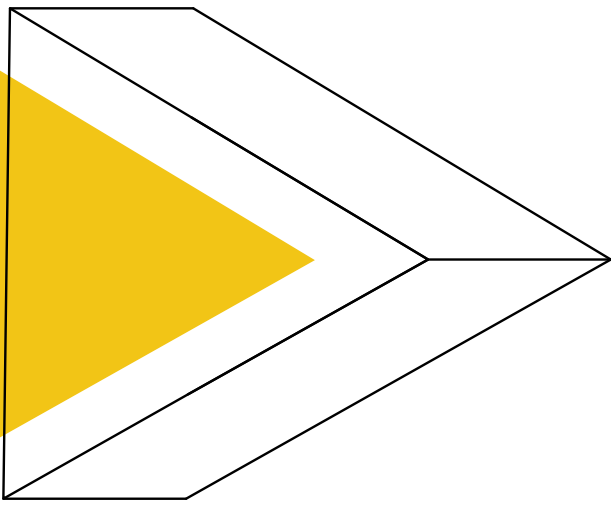
مرة باليد اليمين ومرة باليد اليسار واللي يوصل أول واحد للون المختلف هو الفايز.



فيديو اللعبة

<https://bit.ly/2yyo7Rh>





إبلعها

الأدوات:

كاسات بلاستيك.

الطريقة:

يتم رصّ الكاسات وبعدها يبدأ المتسابق بجمع الكاسات فوق بعض وحدة ورا الثانية..

لازم تكونوا مركزين وبهداوة عشان لا تطيح الكاسات وتضطروا تاخذوا وقت زيادة عشان ترجعوها زي ما كانت.



فيديو اللعبة

<https://bit.ly/2xb0SfJ>



اقلب تغلب

الأدوات:

كاسات بلاستيك + لصق

الطريقة:

رسم شبكة مربعات باللصق.. وبعدها يبدأوا المتسابقين بقلب الكاسات رأساً على عقب والتي يجيبها صح يحط الكاسة في مكان من الشبكة والفايز الذي يكون خط.


بالزبط زي لعبة XO بس بطريقة ثانيه..

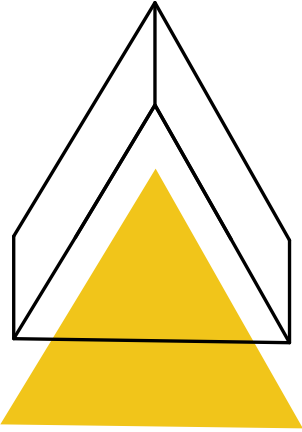
بدائل: ممكن تحطوا ورق مربع ع الطاولة (٩ خانات نفس الذي في الفيديو).



فيديو اللعبة

<https://bit.ly/3bWrgZG>





المسكة الخارقة

+ الأدوات:

قارورة هويا + كاسات بلاستيك

الطريقة:


يلعبوها ٤ أشخاص كل ٢ في فريق..

يبدأوا متسابقين من الفريقين برمي الكاسات من بعيد ويحاولوا المتسابقين الثانيين إنهم يدخلوا الكاسة داخل القارورة.



فيديو اللعبة

<https://bit.ly/2x0sZOY>



لا يوقف

الأدوات:

كاسات بلاستيك + بالون + لصق

الطريقة:

وضع مسارات باللصق على الطاولة ويبدأ المتسابق الأول بنفخ البالون وتميرير الكاسة بتجاوز الحواجز بواسطة الهواء اللبي خارج من البالون لحد ما يوصل لآخر المسار..

يلعبوها أكثر من شخص و تكون ممتعة لو لقيتوا فريق يشجع.



فيديو اللعبة
<https://bit.ly/2Vd9JG1>

الصوت كالسيف

الأدوات:

قارورة موييا.

الطريقة:

يقول الشاعر: "الصوت" كالسيف إن لم تقطعه قطعك..



يكون فيه صوت شغال..
ويبدأوا المتسابقين برمي القارورة رأساً على عقب بالدور و إذا وقف الصوت
يخسر الشخص اللي كان الدور عنده ..

صحّ لسان الشاعر.



فيديو اللعبة

<https://bit.ly/3dZMVlv>



التسديد

الأدوات:

قارورة موييا + كاسات بلاستيك + ورق مربع.

الطريقة:

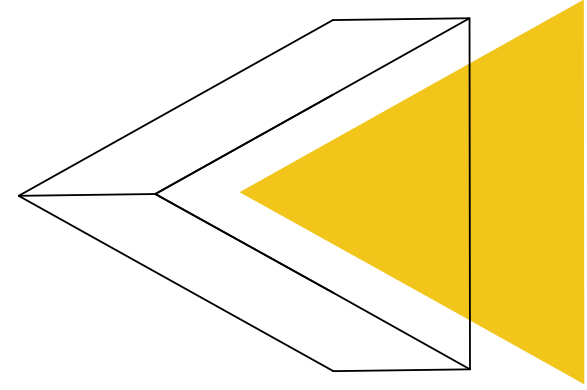
وضع الورق على ٣ مستويات.. وجعل القارورة في المستوى الأول..
تبدأ اللعبة برمي الكاسة على القارورة ولازم الكاسة تكون داخل
القارورة عشان ينتقل المتسابق للمستوى الثاني وبعدها الثالث..

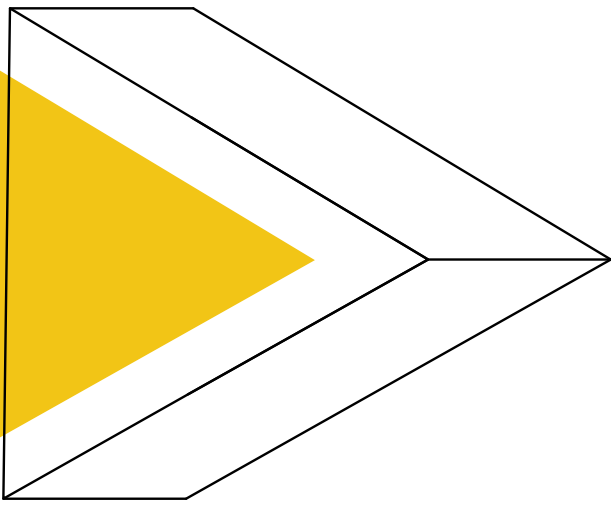
كل ما زادت المستويات بانت مهارتك في التسديد .



فيديو اللعبة

<https://bit.ly/3aRrAIX>





جو - أرض

الأدوات:

كاسات بلاستيك + عامود أو مسطرة.

الطريقة:



نحط العامود على أي شيئين مرتفعة بحيث يشكل حاجز يوقفوا خلفه كل متسابق.
و نضع كاسة بلاستيك أساسية في الأرض ويبدأوا المتسابقين برمي الكاسات من "الجو" بحيث إن الكاسة تسقط زي الصاروخ للأرض.

جربوا تسوا هالتحدي بين الأم والأب.



فيديو اللعبة

<https://bit.ly/2UQEFwP>



الزحف

الأدوات:

مفرش صغير + لصق

الطريقة:

وضع حد بداية ونهاية على الأرض باللصق ويجلسوا المتسابقين فوق المفرش ويبدأوا يزحفوا بالمفرش لين خط النهاية .. أول واحد يوصل هوا الفايز.

يلعبوها أكثر من شخص ..



فيديو اللعبة

<https://bit.ly/39S0ro7>

يسرُّنا متابعتكم لنا
ومشاهدة بقية الألعاب

 @_challengezone

 @_challengezone

 @_challengezone

 +966 5058005813

 @challenge.zone

CHALLENGE
ZONE