



الدليل الإرشادي لنظام الافتراضي VLS

لطلاب وطالبات برنامج التعليم المتطور (الانتساب)

- جامعة الملك فيصل -



1435هـ - 2014م



بسم الله الرحمن الرحيم
السلام عليكم ورحمة الله وبركاته

بداية ليس هناك فرق بين النظام الافتراضي والنظام البلاك بورد

باحتساب الدرجات

نظام البلاك بورد

اللغة الإنجليزية
كتابة - طالبات

معلومات استاذ المقرر

وصف المقرر

المحاضرات المسجلة و المحتوى

المحاضرات المباشرة

الواجبات

منتديات الحوار

معلومات استاذ المقرر :

بواسطتها تستطيع معرفة المعلومات المتوفرة
لدكتور المقرر كرقم جواله وبريده الالكتروني ...

وصف المقرر :

توصيف كامل للمقرر

المحاضرات المسجلة والمحتوى (7 درجات)

تحميل ومشاهدة المحاضرات بأحد الصيغ الاربعة
كذلك تحميل محتوى المقرر

المحاضرات المباشرة (3 درجات)

تحميل المحاضرات المسجلة

الواجبات (10 درجات)

3 واجبات تنزل على فترات

منتديات النقاش (10 درجات)

يطرح فيها سؤال للمناقشة , قد تكون من داخل المحتوى او
تعتمد عليك بإبداء رأيك حول هذا الموضوع

النظام الافتراضي

معلومات استاذ المقرر

وصف المقرر

المحاضرات المسجلة
والمحتوى

المحاضرات المباشرة

الواجبات

الإطلاع على الواجبات

منتديات الحوار

تنويه /

إذا واجهتك أي مشكلة بأحد النظامين ، تستطيع المشاركة

بالنظام الآخر 😊



كيفية احتساب الدرجات بنظام الجامعة :

الدرجة النهائية من **100** درجة موزعة كالآتي :

(1) **70** درجة تكون بالاختبار النهائي

(2) **30** درجة على الأعمال الفصلية .

طريقة توزيع الدرجات على الأعمال الفصلية :

مجموعها **30** درجة مقسمة على /

(1) تحميل المحاضرات المسجلة وعددها **14** محاضرة (وعليها **7** درجات)

(2) حضور المحاضرات المباشرة وعددها **3** محاضرات (وعليها **3** درجات)

(3) حل جميع قضايا النقاش وعددها **14** مناقشة (وعليها **10** درجات)

(4) حل جميع الواجبات وعددها **3** واجبات (وعليها **10** درجات)



النظام الافتراضي :

بالبداية :

نذهب الى موقع جامعة الملك فيصل

www.kfu.edu.sa



www.kfu.edu.sa/ar/pages/home.aspx

ثانياً :

نختار الخدمات الطلابية

ثالثاً :

تقوم بكتابة الرقم الجامعي + كلمة المرور مع مراعاة حالة الاحرف واللغة



التعليم عن بعد
الخدمات الطلابية
جامعة الملك فيصل

الخدمات التعليمية ومصادر التعلم

لديك الآن نظامين لا فرق بينهما في احتساب الدرجات .
قد تواجهك صعوبات بتحميل بعض المحاضرات ..
تستطيع وقتها اللجوء للنظام الآخر .
تنويه / حاول أن لا تشتت نفسك واعتمد ع نظام واحد .
إلا بالمحاضرات المباشرة . يكون حضورها ع نظام
البلاك بورد فقط

نظام التعليم الافتراضي VLS
الدخول على النظام Blackboard

رابعا :
نختار نظام التعليم الافتراضي VLS



نظام إدارة التعليم الإلكتروني
e learning

من الأفضل إضافة هذه الصفحة للمفضلة

جامعة الملك فيصل
KING FAISAL UNIVERSITY

الرئيسية عمادة التعلم الإلكتروني بدء تعريفه أسئلة وأجوبة التدريب الإلكتروني التعليمات اتصل بنا

الدخول إلى النظام
الرجاء إدخال بيانات الاعتماد الخاصة بك

اسم المستخدم:
كلمة المرور:
تسجيل الدخول

تعديث البيانات. أضف هذا البريد

خامسا :
نعيد كتابة الرقم الجامعي + كلمة المرور



تحميل المحاضرات ومشاهدتها

أولاً :



Virtual Learning System
نظام التعليم الافتراضي

بعد الضغط ع (**المحاضرات المسجلة والمحتوى**)
تظهر لنا نافذة المحاضرات وعددها 14 محاضرة
تنزل لك محاضرة اسبوعيا وقد تزيد

اختر المحاضرة

المحاضرة التمهيديّة
المحاضرة الأولى

اللغة الإنجليزية - طلاب
معلومات المقرر
وصف المقرر
المحاضرات المسجلة والمحتوى
الخدمات الطلابية
الخدمات الطلابية

تحتسب درجاتك الفصلية وهي 30 درجة
مقسمة على
(مشاهدة المحاضرة او تحميلها + حل الواجبات وأسئلة النقاش + متابعة
المحاضرات المباشرة او المسجلة)

4 خيارات لاحتساب درجة المحاضرات
(تحميل او مشاهدة)

المحاضرة التمهيديّة

مشاهدة المحاضرة المسجلة
تنزيل المحاضرة المسجلة
تنزيل المحاضرة المسجلة بالصوت فقط
تنزيل المحاضرة المسجلة - نسخة للجوال
تنزيل محتوى المحاضرة

اللغة الإنجليزية كتابة - طلاب
معلومات أساتذ المقرر
وصف المقرر
المحاضرات المسجلة والمحتوى
الخدمات الطلابية
الخدمات الطلابية



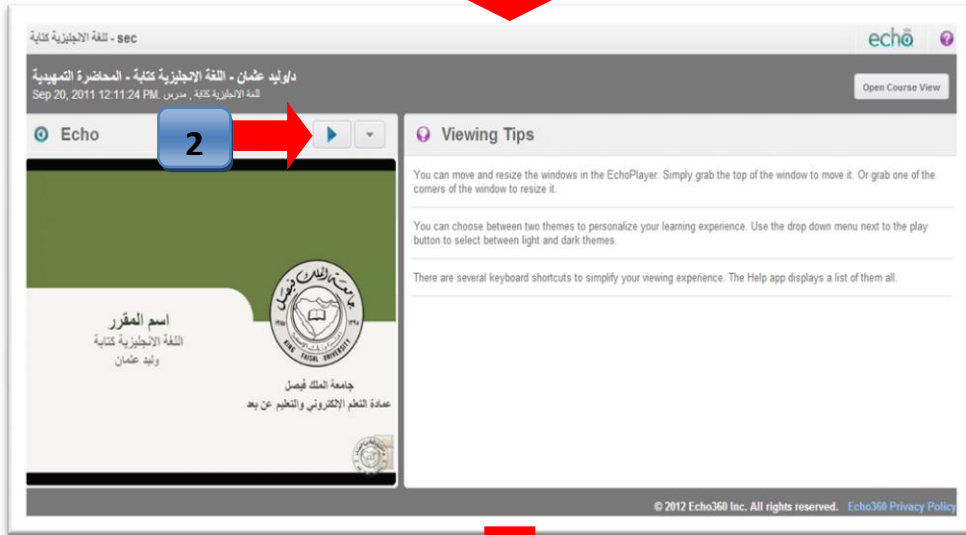
تعليمات الدراسة من خلال النظام الافتراضي + حضور المحاضرة المباشرة و نظام البلاك

1

لمشاهدة المحاضرة المسجلة دون
تحميلها و جهازك



1



2



3

2

لتحميل المحاضرة و جهازك

تمتاز هذه النسخة من التحميل بكبر حجمها و بطئ تحميلها .



تنويه /

- 1- بعض الاحيان عند تحميل المحاضرة لا تحمل كاملة وعند فتح المحاضرة تخرج لك رسالة بوجود خطأ بالمادة المحملة .
لذا ينصح عند تحميل المحاضرة التأكد منها .
- 2- لفتح المحاضرة يجب توفر برنامج فك الضغط winrar او win Zip
- 3- تعتمد سرعة التحميل على سرعة اتصالك .
- 4- ترتيب ملفاتك :

يفضل عمل مجلد خاص بكل مقرر ، ثم ننقل بداخله

[**المحاضرة المسجلة + محتوى المقرر**]



التحرير العربي



الصحة واللياقة



اللغة الانجليزية العامة

3

لتحميل المحاضرة المسجلة
صوت فقط



لتحميل المحاضرة نضغط هنا



Download media file.

4

لتحميل المحاضرة المسجلة نسخة جوال

تمتاز هذه النسخة :

(بصغر حجمها وسرعة تحميلها)



لتحميل المحاضرة نضغط هنا



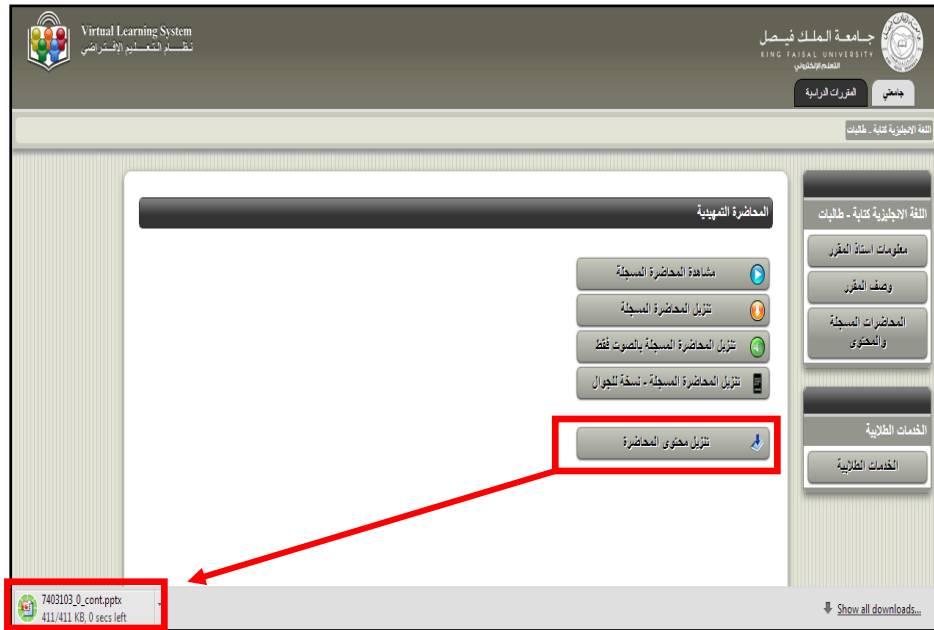
Download media file.



محتوى المقرر /

بعد تحميل المحاضرات يفضل تحميل محتوى المحاضرة . وتكون بإحدى الصيغ التالية :

- 1- PDF (adobe reader)
- 2- Office Power point
- 3- Office WORD





حل أسئلة النقاش

ثانياً:





المقررات الدراسية

الخدمات الطلابية

الخدمات الطلابية

1. في حال عدم القدرة على الدخول على احد النظامين بسبب الضغط او ظهور رسالة تطلب التحديث بالضغط على زر اف خمسة. ادخل على النظام الآخر.

2. توفر العمادة المحاضرات بعدة اشكال وفقاً لسرعة الانترنت عند الطلبة

مشاهدة المحاضرة المسجلة

بالبداية :

ندخل على النظام الافتراضي ثم نحدد المقرر المطلوب حل اسئلة نقاشه...

ميداء الإحصاء - طليات

مدرب : عبدالله عمر النجار

التقني انبي - طليات

مدرب : جزاء المصاروه

ميداء علم الاجتماع - طليات

مدرب : صابر عبدالباقي

فقه السيرة - طليات

مدرب : عبدالرحمن محمد هسيول الشهري

التحليل التطبيقي (2) - طليات

مدرب : جزاء المصاروه

برامج الحاسب المكتبية - طليات

مدرب : مصلح الضابطه

التنزه والتجويد - طليات

د/ أحمد بلالي -مهارات الاتصال -المحاضرة الأولى



جامعة فيصل
KING FAISAL UNIVERSITY
التعليم الإلكتروني

المقررات الدراسية

برامج الحاسب المكتبية - طليات

بيانات استاذ

معلومات استاذ المقرر

وصف المقرر

المحاضرات المسجلة والمحتوى

منتديات الحوار

الخدمات الطلابية

الخدمات الطلابية

ثانياً

نضغط ع منتديات الحوار

الساعات

اليوم

م



ما هي اسئلة النقاش ..؟؟

سؤال يطرح بعد كل محاضرة , وتعتمد اجابته ع فهمك لمحتوى المقرر وقد تكون الاجابة واضحة او قد تعتمد ع فهمك للمحاضرة ...



Learning System
نظام التعلم

جامعة الملك فيصل
KING FAISAL UNIVERSITY
العلم الإلكتروني

القرنك للريية
جامعي

رامح الحاسب المكتبة - طالبات

برامج الحاسب المكتبة - طالبات

معلومات استاذ المقرر

وصف المقرر

المحاضرات المسجلة
والمحتوى

منتديات الحوار

الخدمات الطلابية

الخدمات الطلابية

ثالثاً :
**نضغط على المناقشة
الأولى**

موضوع النقاش # 1

موضوع النقاش # 2

موضوع النقاش # 3

موضوع النقاش # 4

القررات الدراسية جامعتي

برامج الحاسب المكتبية - طالبات

**سؤال النقاش المطلوب
الاجابة عليه ..**

موضوع النقاش # 1

ما أهمية تعلم برامج الحاسب المكتبية بالنسبة لك وما انعكاسه على عملك وحياتك

هنا ستجد اجابتك المرسله

رقم المشاركة

لا توجد أية مشاركات لك .

**قد يعلق دكتور المقرر على اجوبة
اسئلة النقاش المطروحة ..**

مشاركات

لا توجد أية مشاركات لأستاذ المقرر .

جميع المشاركات

سرعة الوصول إلى المعلومات المطلوبة. 2- المشاركة في استخدام المعلومات. 3- الحصول على تقارير ومخرجات متعددة. 4- إمكانية البحث في مصادر المعلومات للوصول للمعلومات المطلوبة... المشاركة في استخدام المعلومات... الحصول على التقارير والمخرجات المتعدده... إمكانية البحث في مصادر المعلومات... وصول الى المعلومات المطلوبه المشاركه في استخدام المعلومات

رقم المشاركة

أكتب مشاركتك :

تضمن أهمية برامج الحاسب المكتبية - الأوفيس - بانها...
من تصميم العروض التقديمية وعمل الجداول الالكترونية وتنظيم
الاعمال وجدولتها وتنسيق النص وزخرفته وانشاء قواعد البيانات

**هنا تتم الاجابة ع سؤال
المناقشة**

إرسال المشاركة

**بعد الانتهاء من الاجابة نضغط
على (ارسال المشاركة)**

معلومات أستاذ المقرر

وصف المقرر

المحاضرات المسجلة
والمحتوى

منتديات الحوار

Learning System
نظام التعليم

جامعة الملك فيصل
KING FAISAL UNIVERSITY
العلم الإلهي

الفرق الترابية
جامعي

برامج الحاسب المكتبية - طالبات

برامج الحاسب المكتبية - طالبات

موضوع النقاش # 1

ما أهمية تعلم برامج الحاسب المكتبية بالنسبة لك وما انعكاسه على عملك وحياتك

عدد مشاركاتك : 1

رقم المشاركة	مشاركته
781	تكمين أهمية برامج الحاسب المكتبية - أوفيس - بأنها برامج شاملة لجميع الأغراض من تصميم العروض التقديمية وعمل الجداول الإلكترونية وتنظيم الأعمال وجداولها وتنسيق النص وزخرفته وإنشاء قواعد بيانات وإضافة المخططات البيانية والرسوم والاشكال وغيرها ، وكل برنامج له طابع خاص وميزة تختلف عن غيره

معلومات أستاذ المقرر

وصف المقرر

المحاضرات المسجلة والمحتوى

مقتنيات الحوار

مشاركات أستاذ المقرر

لا توجد أية مشاركات لأستاذ المقرر .

جميع المشاركات

رقم المشاركات	مشاركات
1	- سرعة الوصول إلى المعلومات المطلوبة. 2- المشاركة في استخدام المعلومات. 3- الحصول على تقارير ومخرجات متعددة. 4- إمكانية البحث في مصادر المعلومات.

الخدمات الطلابية

الخدمات الطلابية

ستضاف مشاركتك هنا



طريقة حل الواجبات

ثالثاً:



بعض النقاط المهمة لحل الواجبات

- 1- الواجبات هي إحدى الأمور التي تعتمد عليها درجات الأعمال الفصلية فإذا لم تقم بحل جميع الواجبات في كل مادة ستنقص درجة أعمالك الفصلية
- 2- الطريقة الوحيدة لحل الواجب وإرساله هو الدخول على **نظام البلاك بورد أو النظام الافتراضي** ، فلا يتم إرسال الواجب عن طريق الإيميل أو أي وسيلة أخرى .
- 3- في كل مادة من المواد يوجد لديك **ثلاثة واجبات** بمعدل كل شهر ينزل واجب لكل مادة ، فبنهاية الفصل الدراسي ستجد في كل مادة :
(**الواجب الأول**) ، (**الواجب الثاني**) ، (**الواجب الثالث**) .
- 4 - بإمكانك حل الواجب الأول في البلاك بورد ، والواجب الثاني في الافتراضي أو العكس ، فبنهاية الفصل الدراسي سيتم تجميع ما قمت به في النظامين .
- 5 - توجد لديك **عدة محاولات** لحل الواجب وذلك لإعطائك فرصة للحل الصحيح ، فإذا حليت الواجب في المحاولة الأولى واكتشفت أن لديك خطأ في أحد الأسئلة بإمكانك إعادة الحل وفي هذه الحالة تحسب لك **درجة المحاولة الأعلى** .

نقوم بالضغط على المقرر المطلوب حل
واجبه ...



بعد ذلك نضغط على ايقونة الواجبات
تنبيه / لن تنشط هذه الايقونة إلا بعد شهر
من الدراسة .



بيانات استاذ المقرر	
عبدالله محمد نوري الديرشوي	أستاذ المقرر :
الاداب	الكلية :

نحدد الواجب المطلوب حله وذلك
بالضغط عليه ...

الواجب الأول

الأخلاق الإسلامية وأداب المهنة -
طلاب

معلومات استاذ المقرر

وصف المقرر

المحاضرات المسجلة
والمحتوى

الواجبات

الإطلاع على الواجبات

منتديات الحوار

الواجب الأول

الأخلاق الإسلامية وأداب المهنة -
طلاب

معلومات استاذ المقرر

وصف المقرر

المحاضرات المسجلة
والمحتوى

الواجبات

الإطلاع على الواجبات

منتديات الحوار

الخدمات الطلابية

يجب الانتباه عند الحل
باختيار الخيارات الصحيحة
ومعرفة عدد المحاولات للحل

درجة الواجب: 3

عدد محاولات حل الواجب: 3

عدد المحاولات المتاحة: 3

درجة الواجب الحاصل عليها: لم تجب على الواجب بعد .

يطلق الخلق (بضم الخاء واللام) اصطلاحاً على:

المبادئ والقواعد المنظمة للسلوك الإنساني.

حالّ للنفس راسخة تصدر عنها الأفعال من خير أو شرٍ من غير حاجةٍ إلى فكرٍ و رويةٍ.

كلاهما صحيح.

كلاهما خطأ.

يعتمد الحل على تحديد الخيار الصحيح
وبعد الانتهاء من الحل والتأكد منه ، يتم الضغط على
زر حل الواجب لاحتساب الدرجة

يطلق الحلق (بضم الحاء والتاء) اصطلاحاً على:

المبادئ والقواعد المنظمة للسلوك الإجتماعي.

حال لتفليس واسعة المصدر عنها الإفعال من غير أو شر من غير حاجة إلى فكر و زوية.

كلاهما صحيح.

كلاهما خطأ.

يوصف يطلق النساء واليهود من يطلق المال على المحتاجين:

مرة واحداً.

ثلاث مرات.

عشر مرات فأكثر.

بصورة متكررة بحيث يصبح عادة له.

حرم الإسلام كل سلوك من شأنه أن يعوق استمرار التناسل، ومن ثم فله حرّم:

الرعب.

شرب الخمر.

الغيبة والنميمة.

جميعها خطأ.

الواجب الأول	
3	درجة الواجب:
3	عدد محاولات حل الواجب:
0	عدد المحاولات المتاحة:
3	درجة المحاولة : 1
3	درجة المحاولة : 2
3	درجة المحاولة : 3
3	درجة الواجب الحاصل عليها:

لمعرفة درجة الواجب
النهائية



رابعاً: حضور المحاضرات المباشرة + المسجلة





المحاضرات المباشرة /

لقاء يعقد بموعد وبتاريخ محددين ، يعلن عنه من قبل عمادة الجامعة
يجتمع فيه الطلاب مع الدكتور المحاضر لمناقشة ما تم دارسته او الصعوبات
التي تواجههم

وعددها 3 محاضرات للمستوى الواحد

لا تتوفر خاصية حضور المحاضرات المباشرة الا على /

نظام البلاك بورد

لكن تستطيع حضورها مسجلة على النظام الافتراضي



**قبل الدخول لحضور المحاضرة المباشرة يجب التأكد من
تحميل برنامج الجافا Java على جهازك وذلك من /**

ابدا << لوحة التحكم << اضافة وإزالة البرامج << java

معلومة

Start >> Control panel >> Programs >> java

في حال عدم مقدرتك تشغيل المحاضرة المباشرة قم بتنزيل برنامج الجافا
لتنزيل البرنامج اضغط على الصورة



يتم الضغط ع هذه الصورة عند التأكد من عدم وجود برنامج الجافا ع جهازك

او الدخول ع موقع www.java.com وتحميله من هناك





الخطوة الثانية

التقديم: 06:30 م - 07:00 م على 29/09/12
التحرير العربي - طالبات
Launch Session

ملاحظة /
يكون الدخول قبل الموعد المحدد بمدة لا تقل عن 15 دقيقة . لان وقت المحاضرات المحدد قد يتأخر او يتقدم



الخطوة الثالثة :

عند خروج هذه النافذة , يطلب منك السماح بتحميل الجافا > **تحميل تلقائيا** ولكن عند عدم التحميل نضغط ع **session manually**

Recording Details

التحرير العربي - طالبات-المحاضرة المباشرة الاولى

Title: التحرير العربي - طالبات-المحاضرة المباشرة الاولى
Description:
Date & Time: 02:29 05/10/2012
Session: 17:57:48
Duration:

If you have any issues, please try playing the recording manually

سيطلب منك السماح بتحميل الجافا
نختار (السماح) او keep

This type of file can harm your computer.
Do you want to keep play.inlp anyway? Keep Discard

Recording Details

التحرير العربي - طالبات-المحاضرة المباشرة الاولى


Title: التحرير العربي - طالبات-المحاضرة المباشرة الاولى
Description:
Date & Time: 02:29 05/10/2012
Session: 17:57:48
Duration:

If you have any issues, please try playing the recording manually

عند الانتهاء من التحميل
نضغط هنا

play.inlp

قد يستغرق فتح نافذة الجافا بعض الوقت ، فلا تقلق
كذلك يعتمد على سرعة اتصالك





بعد الانتهاء من التحميل تظهر هذه النافذة

الدكتور المحاضر

اسماء طلاب الحضور
وعدددهم

تستطيع المشاركة والرد
كتابيا هنا

قد يقوم الدكتور بشرح محتوى المقرر
هنا ...

تستطيع مخاطبة الدكتور (بالصوت) عن طريق المايك - بعد الضغط على
ايقونة رفع الاصبع - او (كتابة) عن طريق الدردشة الكتابية

حضور المحاضرة المسجلة

ثانيا

عند عدم المقدرة ع حضور المحاضرة المباشرة ، تستطيع حضورها مسجلة

وتحتسب لك نفس الدرجة ..!!

وتتوفر هذه الخاصية على النظامين :

الافتراضي / البلاك بورد



تحميل المحاضرة المسجلة على

النظام الافتراضي



تحميل المحاضرات المباشرة [المسجلة] على نظام البلاك بورد :



في حال عدم مقدرتك تشغيل المحاضرة المباشرة قم بتنزيل برنامج الجافا
لتنزيل البرنامج اضغط على الصورة



نحدد المحاضرة المسجلة المطلوب
حضورها او تحميلها و جهازك

- المحاضرة المباشرة الأولى
- المحاضرة المباشرة الثانية
- المحاضرة المباشرة الثالثة

التحرير العربي - طالبات

المحاضرات المباشرة > المحاضرة المباشرة الأولى

المحاضرة المباشرة الأولى

التحرير العربي - طالبات - المحاضرة المباشرة الأولى 1 مسجلة

Suggested

ثم نضغط هنا

معلومات المساق المقرر
المحاضرات المسجلة و المحتوى
المحاضرات المباشرة
الواجبات
مناقشات الحوار



ملاحظات /

1- قد يتطلب منك **بعض الأحيان** عند حضور محاضرة

مسجلة كتابة بريدك الالكتروني واسمك...

بريدك الالكتروني :

@kfu.edu.sa رقمك الاكاديمي

2- تتوفر عدة صيغ للتحميل قد تشمل [**صوت - فيديو -**

نسخة جوال] تستطيع اختيار اي صيغة وتحسب لك درجة.

3- طريقة التحميل سهلة : عند فتح المحاضرة

نقم بالضغط بزر الفارة الايمن < حفظ باسم .

مَشَّ

بِحَمْدِ اللَّهِ

لا تنسوني من صالح دعائكم

منتديات التعليم عن بعد – جامعة الملك فيصل –

اعداد وتنسيق / SeamOOon