



Tabshoorah
مسريرت بيت العلم والحالت

نوطلة قواعدية في مادة اللغة الانجليزية

تتملك هذه النوطلة كل ما وضع كتابته في قواعد اللغة الانجليزية
وشبهه جميع المراحل الدراسية مما يبسط المتعلم الامانة في التاويل

الاستاد المهندس
عدي الصالح

هاتف: 0997038650



Tabshoorah
مسريرت بيت العلم والحالت

Handwritten signature

حكمة لمنونة للزور
العربية في اول باب اسلوب
عرض العكوة والفرع الوابي للقاعدة
مع ذكر امثلة مفهومة
واقصار يا نهاية لكي مساعدة

القاهرة

Present Simple Tense

زمن المضارع البسيط

الاستخدامات

1- يستخدم للتعبير عن شيء يفعلُه الفاعل كل فترة بانتظام (عادة يكررها الفاعل كل فترة)

- * Ali often plays tennis.
- * We always go to the club.
- * Heba drinks tea every day.

مثال

2- حقيقة عامة في الكون أو حقيقة علمية (شيء حقيقي ولا يتغير أبداً)

- * The sun rises from the east.
- * cats love milk

مثال

نحن نعرف أن القطط تحب اللبن وأنه الشمس تشرق من الشرق - فنحن نعلم من حقائق لا تتغير مثل هذه الحقائق، فإننا نضع الفعل في هذه الجمل في زمن المضارع البسيط.

3- أسياد حقيقية الذين ذن المحتمل أن تستمر في المستقبل ولكن لوقت غير معلوم لنا بالتقدير

- * Yaser is a butcher, he sells meat.
- * Mai is a teacher, she teaches English.

مثال

بالأسياد الموجودة في الجملتين السابقتين حقيقة الآن وهي أن الجزارة يسير للعمم والمدرس يعلم ذن المحتمل ذن تستمر.

signal words for simple present Tense:

الكلمات التي تدل على زمن الحاضر البسيط

هناك كلمات عندما نجدها في الجملة فإننا نضع الفعل لوجوده في زمن المضارع البسيط

always	دائماً	never	أبداً	monthly	شهرياً
often	غالباً	ever	في وقت ما	frequently	كثيراً
usually	عادة	daily	يوميّاً	rarely - scarcely - seldom	نادراً
sometimes	أحياناً	weekly	أسبوعياً		

بالإضافة لكلمة every وأي شيء بعد فترة زمنية محددة من الفترات التالية:

hour	ساعة	year	سنة
day	يوم	month	شهر
week	اسبوع	season	فصل
minute	دقيقة	morning	صباح
night	ليلة	once a week	مرة واحدة كل اسبوع
twice a month	مرتين بالشهر	once a week	مرة واحدة كل اسبوع
twice a month	مرتين كل شهر	twice a month	مرتين كل شهر
Three times a year	ثلاث مرات كل سنة	Three times a year	ثلاث مرات كل سنة

القاهرة

بالإضافة إلى الكلمات التالية:

in the morning - in the evening - at night - on Fridays

ملاحظة: * نستخدم ظرف never في الجملة، بمعنى فقط

ياسر لا يأكل أبداً معكرونة Yaser never eats pasta. ^{يتك}

* نستخدم ظرف ever في الاستفهام

هل تزور المتحف في وقتنا الأوقات؟ Do you ever visit the museum?

Sentence Formation:

صيغة الفعل في الجملة بزمن المضارع البسيط

فعل
Subject + Verb + object
أولئك الصيغة البسيطة

«S» «V» «O»

التصريف أولئك الفعل.

الذي، لتحويل زمن الفعل إلى زمن المضارع البسيط نقوم بالآتي:

إذا كان الضمير في الجملة I / they / you / we / جمع

فإننا نضع به Me / us / نحن لا فقط

إذا كان الضمير في الجملة He / she / it / فرد

فإننا نضع به Me / us / نحن ونضيف له حرف S مع أولئك الأفعال.

- * Yaser always eats apple.
- * The boys usually drink juice.
- * They sing songs twice a week.
- * Heba draws pictures every week.
- * Ali rarely plays music.
- * My cat drinks milk every morning.

الزمن

الاستاذ الهادي
علي الطاهر
0997038650

Correct the verb:

1. Mai always bake bread →
2. Yaser drink tea every night →
3. The girls rarely plays tennis →
4. I eats breakfast in the morning →
5. The cat eat fish →

القاهرة

الأفعال المنتهية بحرفين عند تصريفها في زمن المضارع البسيط

الأفعال التي ينتهي مصدرها بحرف من الحروف الآتية s - z - x - o - ch - sh
تقوم بإضافة s للنهاية المصدر (بشرط أن يكون الفاعل قبلها هو he - she - it + مفرد)

- go → goes
- wash → washes
- watch → watches
- pass → passes

الاستاذ المهدي
عبدي الصالح
38650
709909

Correct the verb:

1. she go to the club →
2. yaser often wash his car →
3. He fix his car →
4. Heba watch TV →

بعض الأفعال التي ينتهي مصدرها بحرف لا وقده حرف متحرك فاننا نقوم بإضافة حرف s في نهاية المصدر مع عدم تغيير الفاعل نفسه

ملاحظة: الحرف المتحرك / الحرف الصوتي Vowels هو من الألف a - e - i - o - u

- play → plays
- say → says
- pay → pays
- buy → buys

بعض الأفعال التي ينتهي مصدرها بحرف لا وقده حرف ساكن (جميع الأفعال بصيغة)

فاننا عند تحويل هكذا أفعال إلى زمن المضارع البسيط ويكون قبلها الفاعل he / she / it + مفرد عندئذ نحذف من المصدر حرف لا ونضع بدلاً منه ies

- fly → flies
- cry → cries
- carry → carries
- study → studies
- try → tries
- fry → fries
- hurry → hurries

Correct the verb:

1. she always play tennis
2. He usually carry a bag
3. The baby cry
4. Mai fly a kite

الآن نرى المضارع البسيط نستعمل

Doesn't — إذا كان الفاعل في الجملة S + (V+s)

Don't — إذا كان الفاعل في الجملة S (V1) فقط

حين نضع Doesn't و Don't بعد الفاعل مباشرة وقبل الفعل مع مراعاة أن الفعل بعدها يجب أن يكون في الجملة بدون S أو أي إضافات أخرى.

He plays football → He doesn't play football نات

we play football → we don't play football

بينما في حال كانت الجملة تحتوي على فعل مساعد عندنا نكتب بإضافة not بعد الفعل المساعد

I can play football → I can't play football

He is a teacher. → He isn't a teacher.

I am a student. → I am not a student.

وكذلك الأمر تكون أسئلة باللغة الإنجليزية من زمن المضارع بسيط بحيث تكون الإجابة Yes أو No كما علينا ملاحظة هو نات

أي في حال وجود فعل مساعد نقل الفعل إلى أول الجملة ونضع في نهاية الجملة إشارة

استنظام

He can speak English. → Can He speak English?

Yes, he can.

No, he can't.

بينما في حال عدم وجود فعل مساعد في الجملة:

1] إذا كان الفعل S + V لا نضع في بداية الجملة Does ونكتب S من الفعل

2] إذا كان الفعل V لا نضع في بداية الجملة Do فقط مع مراعاة وضع إشارة

الاستنظام في نهاية السؤال

she drinks milk → Does she drink milk?

I eat fish → Do you eat fish?

اختار في اللغة الإنجليزية «

لنوع الجارح بسيط

1- you use your credit card?
Does - Do - Did

2- Nada wash the dishes?
Does - Do - Did

3- It often in winter.
rains - rain - raining

4- Ahmad Arabic very well.
speaking - speaks - speak

5- Schools in September.
begin - is begined - begins.

6- Sami drink coffee.
Do - Don't - doesn't.

7- Does Firas basket ball?
liked - like - likes.

8- I books every week.
read - reading - reads

9- Fadi not go to my club.
is - does - are

10- They anice car.
had - have - has

11- The cafe at 6 in the morning.
is open - Open - Opens.

12- Karmen never jeans.
wear - is wearing - wears.

13- How often do you to cinema.
went - go - goes

14- She doesn't chocolate.
like - likes - liked

15- They to school every day.
going - go - goes.



- They (try - tries - tries) to be the best team.
- My parents (live - lives - live) in a small apartment.
- She (works - work) in Aleppo.
- They (don't - doesn't) know the truth.
- She (doesn't - don't) agree with me.
- I (doesn't - don't) speak Arabic.
- (Do - Does) you do your homework?
- (Do - Does) he notice the difference?
- The Earth (goes - go) around the sun.
- It (snow - snows) in winter.
- Cairo (is - am - are) the capital of Egypt.
- They rarely (visit - visits - visited) their grandmother.
- Flowers (bloom - blooms) in spring.
- The trains (leave - leaves) at three o'clock.

Commit yourself not to bow to anyone and not subject to any thing and not to worry about the mind of someone and not kill your dream ♥ misery and not despair

عالم نفسك ألا تخزي لأحد، وألا تخفي لشيء، وألا تؤرقك ألاك
شيء، وألا يقتل قلبك بؤس، وألا يشهر عليك أياك

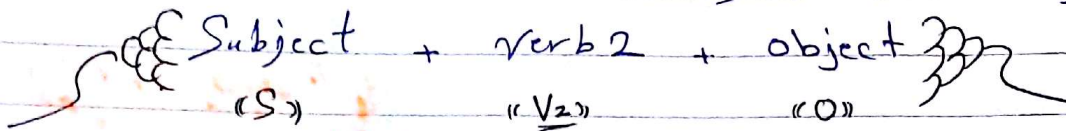
المستاذ المونس عري الصالح

099 70 38 650



تعد من الأوزنة الهامة والسرولة التي تفي بالإخبار عن أحداث حدثت في الماضي أي ان past simple يدل على أحداث حدثت في الماضي وانتهت.

وتتسم صياغة الماضي بسيط past simple عن طريق وضع الفعل بالتصريف الثاني أي ان الصيغة العامة له هي النحو التالي



ولكن الأفعال هنا تنقسم إلى قسمين

أولاً: أفعال نظامية ، وهي الأفعال التي تتحول لتمامها بإضافة النهاية ed - للند فقط

ex: Rain → Rained

ex: Snow → Snowed

ex: show → showed

ولكن مع ملاحظة هامة جداً ، مع الأفعال التي تنتهي بحرف ساكن + y تنقلب إلى ied

أي مع الأفعال التي تنتهي بحرف صامت + y فنضيف إليها ed دون تعديل

ex: play → played & ex: stay → stayed

ex: Marry → Married & ex: study → Studied

بينما الأفعال المنتهية بحرف C فقط نضيف d - إلى غاية الفعل

ex: prepare → prepared

ثانياً: أفعال شاذة: وهي الأفعال التي لا تتبع أي قاعدة ، والطريقة الوحيدة لتطبيقها هي

ملاحظة قلب الحرف ، حيث أن بعض الأفعال لشاذة تتغير بشكل كبير عند

تحريكها للماضي ، بعضها يبقى كما هو عليه في الحاضر

ex: Think → thought

ex: Go → went

ex: put → put

ex: cut → cut

الاستاذ المبرزين
عدي الصالح
099 7038650

signal words for simple past Tense:

الكلمات الدالة على زمن الماضي البسيط

- 1 - Yesterday
- 2 - once upon a time
- 3 - Long time ago
- 4 - Last (day - week - month - year - Summer - winter) / -
- 5 - (day - week - month - year - Summer - winter) ago
- 6 In + تاريخ تاريخي ex: in 1995

Negative النفي

النفي في الماضي البسيط past simple
النفي في حال وجود الفعل الكائن (was - were) في جملة كانت
نضيف اداة نفي Not

ex: you were with your father yesterday
you were not with your father yesterday.
(weren't)

ex: Last week I was tired
Last week, I was not tired.
wasn't

النفي باستعمال الفعل المساعد did وهو يجمع (مذكر ومبني)
يعود الفعل الذي كان في الجملة لثبته على الفعل المساعد
didn't + V0

ex: I made a nice cake last night
I didn't make a nice cake last night.

ex: you finished this book last year
you didn't finish this book last year.

Question السؤال

الآن سنتعلم تكوين السؤال القمري الذي جوابه Yes او No
في زمن الماضي البسيط ان في جملة نفي
الفعل المساعد Did في حال عدم وجود فعل مساعد في
الجملة الاساسية.

ex They played the match yesterday.
Did they play the match yesterday? yes, they did
ex: we went to the Zoo. No, they didn't
Did you go to the Zoo? yes, we did
No, we didn't.

القاهرة

ex: I was a swimmer.

was you a swimmer? yes, I was
No, I wasn't.

لما كنت تلميذ كنت سباحاً
أما الآن لم أكن سباحاً
صفت

استنابى Interrogative	منفى Negative	صفت Affirmative
		He wrote a story.
	He didn't eat.	
was she good?		

الملك الفراع بتحرير الفعل بين تومسني في زمن past simple

- 1] Nooral (get) areward from her teacher yesterday.
- 2] Ahmad (take) his children to the museum last week.
- 3] Manal's mother her play with toys because she had done her home work. (let)

4] When the guests arrived, we had already prepared everything she (call) her friend five minutes ago.

5] Before salah to write the research paper, he had gathered much information.

6] After the teacher had finished the lesson we (ask) her some questions.

7] They (spend) their last summer holiday in morocco.

الاستاذ المهندس
عدي الصالح
0997038650

درس المحادثة الأول: تعارف بين شخصين

English Conversation between two people for are relationship.

- خطوات بدء محادثة بغرض التعارف:
 - أولاً: البدء بالسلام أو التحية
 - ثانياً: الاستئذانات أو طلب الأذن قبل السؤال
 - ثالثاً: الأسئلة الأكثر استخداماً
 - رابعاً: ختام المحادثة

أولاً: البدء بالسلام أو التحية. هذه النقطة متفق عليها في أغلب ثقافات العالم. يجب أن نبدأ من الأيمن والفضل جيد لأن تبدأ باللقاء القوية على الشخص الآخر. لأن بدء الكلام مباشرة يعتبر أمر غير لائق، وقد يرفع الطرف الآخر إلى إخراج المحادثة بشكل سريع من دون أن يستفاد الطرفان من فرصة التعارف. ولها فحواً بعض الأمثلة لكلمات التحية التي يمكن أن تبدأ بها.

- Hi / Hello أهلاً / مرحباً
- Good morning صباح الخير
- Good afternoon مساء الخير (لفترة بعد الظهر)
- Good evening مساء الخير (لفترة المساء)

ولبعد الاستماع إليه، له وللمستأد على هذه التحية من الأفضل أن تتبع هذه التحية أحياناً بالسؤال عن الحال فتقول: كيف حالك؟

Hi / Hello فتستجيب كلمة Hi / Hello

Hi, How are you? فتقول

ثانياً: طلب الأذن قبل السؤال. الاستئذانات يعتبر نوع من أنواع أدب الحديث أو الإتيكيت "Etiquette" فتقول "من فضلك" في الحديث أو "أنته" في الحديث.

- Excuse me من فضلك
 - May I ...
 - might I ...
 - shall I ...
- أنتح لي

- ثالثاً:** الأسئلة الأكثر استخداماً:
- what is your name?
 - where are you from?
 - How old are you?
 - what do you do for aliving?
 - what are your hobbies?
 - what do you do in your free time?
 - where do you live?

خطاب الوداع

به الخطة تعتبر من أهم الخطوات ، حيث أن يتم بطريقة جيدة وسهلة .

- 1) It is a pleasure to know you
- 2) I'm very pleased to meet you
- 3) I have to go ? right now, but I really enjoyed learning more about you. Could I get your contact info to schedule a time for us to finish our conversation.

يجب أن أذهب الآن ، ولكن استمتعنا معاً معرفة المزيد عنك . هل يمكنك أن ترسل لي معلومات الاتصال الخاصة بك لأحدد موعداً لمقابلتنا ؟

- 4) It's been great getting to know you. I hope to see you again soon.

لقد كان التعرف عليك أمراً عظيماً . أود أن أراك مرة أخرى قريباً .

A Conversation with a new neighbour.

الاستاذ المهندس عدى الصالح
0997038650

John: Hello.

Chris: Hi

John: May I have a few minutes of your time.

Chris: Sure ? how can I help ?

John: I just moved here and I wanted to get to know my neighbours. I'm John. what is your name ?

Chris: I'm Chris ~ Nice to meet you.

John: I'm happy to meet you too.

Chris: when did you move here ?

John: I have been here a week now. what do you do for a living ?

Chris: I'm a teacher. what about you ?

John: I'm a doctor.

Chris: Do you like it here so far ?

John: I love it here. what's your favourite place in the town ?

Chris: It's the river. I like to have a walk around it.

John: That's nice. I should try doing that too.

القاهرة

Chris: yes, you should. you will enjoy it.

John: It was really a pleasure speaking with you. I hope we speak again soon.

Chris: It is a pleasure to know you too. I hope so too.

A conversation between two people at the university.

Ali: Hi, How are you?

Jack: Hi, I'm good, thanks.

Ali: Excuse me, what is your name?

Jack: I'm Jack what's yours?

Ali: I'm Ali. Where are you from, Jack?

Jack: I'm from America. what about you?

Ali: I'm from Syria. what are you studying in the university?

Jack: I'm studying Biology. what about you?

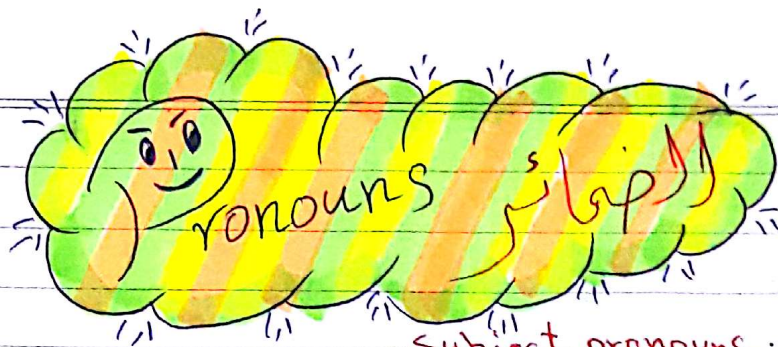
Ali: Biology is a very interesting field of study. I'm studying Business.

Jack: it's been great getting to know you. I hope to see you again soon.

Ali: I'm very pleased to meet you too. I'm always here in the cafe when I don't have any lectures. I hope to see you here soon too.

0997038650.

الاستاذ المهندس
عدي الصالح



الاستاذ المهندس
عبدي الصغ
0997038660

- * ضمائر الفاعل: subject pronouns
- * ضمائر المفعول: object pronouns
- * ضمائر الملكية: possessive pronouns
- * صفات الملكية: possessive adjectives
- * الضمائر المنعكسة: Reflexive pronouns
- * كدليات على الضمائر

الفاعل و ضمائر الفاعل و ضمائر المفعول

Subject, subject pronouns and object pronouns.

أولاً، ما الفرق بين الفاعل و ضمائر الفاعل؟
ضمائر الفاعل نستعملها بدلاً من الاسم مثلاً في اللغة العربية عندما نقول: أحمد سعيد
ممكن أن نستبدل الاسم أحمد بضمير فاعل (هو) فنقول هو سعيد مثلاً

Ahmed is happy	→	He is happy
Mariam is happy	→	She is happy
The cat is happy	→	It is happy
Maged and Salley are happy	→	They are happy
I and you are happy	→	We are happy

Subject
الفاعل

subject pronouns
ضمائر الفاعل

إذا ضمائر الفاعل: هي ضمائر تدل على الفاعل في الجملة و هي قاسية.

I أنا / you أنت / we نحن / They هم / He هو
she هي / it غير عاقل

ثانياً، الفرق بين ضمائر الفاعل و ضمائر المفعول

Subject and object
Pronouns

لعمري لغته انظر الى الجملة الآتية: أنا سعيدة جداً. I called Mona.
منه اتصلت بي. Mona called Me.

لماذا في الجملة الأولى استعملنا I وفي الجملة الثانية استعملنا me بدلا من I لأن كلاهما مستعملان
لتعريف (أنا).

I called Mona. ← في الجملة الأولى

استدعينا I لأن الشخص الذي نقيم به هو أنا نحن أنا المفعول بنا المفعول منه

I cook - I eat - I play. نستقيم I في أول الكلام.

Mona called me ← في الجملة الثانية

عندما نكون ذات مع على الفعل أي أنا المفعول بنا أنا نستقيم "me"

منه المفعول به من فعله المفعول

أنا المفعول به

"me" لا نستقيم في أول الكلام ولكن تأتي في منتصف الكلام أو آخره

My brother gave me a book.

My sister visited me

I eat chocolate.

لاحظ كما قلنا أن me لا تأتي في أول الكلام لكن تأتي

في وسطه أو آخره لكن I تأتي في بداية الكلام. لا يمكن أن تأتي في نهاية الجملة

* Mona called I X خاطئة

* Mona called me ✓ صحيحة

من نستقيم he ومن نستقيم him بالضم من أن كلاهما مستخدم للتعبير عن (هو)

Ahmed is speaking with someone. أحمد يتكلم مع شخص ما

He is speaking with someone. هو يتكلم مع شخص ما

someone is speaking with him. شخص ما يتكلم مع أحمد

أحمد يتكلم مع شخص ما ← شخص ما يتكلم مع أحمد (أي مع أحمد)

فمنها يكون أحمد هو المفعول بنا أنا نستقيم He ومنها يكون هو المفعول منه

أي أحمد هو المفعول به نستقيم him

والنوع بين she و her بالضم من أن كلاهما يستخدم للتعبير عن (هي)

1 Asmaa is giving money to someone.

2 She is giving money to someone.

3 Someone is giving money to her.

→ 4 Someone is giving her money

في الجملة الأولى Asmaa هي المفعول بنا أنا نستقيم «أنا» المفعول بنا أنا نستقيم she المفعول

بينا في الجملة 2 «شخص ما» المفعول بنا أنا نستقيم «أنا» المفعول بنا أنا نستقيم إذا أسما هي المفعول به

لذلك استخدمنا her

ما الفرق بين We و us بالفرق أن كلاهما يستعمل لتعريفنا (نحن) :
We have a ball. نحن نملك كرة
 Give this ball to us. أعطنا هذه الكرة

في هذه الحالة نحن ((فاعل))
 في هذه الحالة نحن ((مفعول به))

ما الفرق بين They و Them بالفرق أن كلاهما يستعمل لتعريفهم (هم) :

The children live with my mother.
 They live with my mother.
 My mother lives with the children.
 My mother lives with them.

الضمائر

I - we - they - you - He - she - it. ضمائر الأشخاص
 أنتم لتعريف الشخص الذي يتكلم بالضمير متأتي في بداية الكلام
 me - us - them - you - him - her - it. ضمائر المفعول به
 أنتم لتعريف الشخص الذي وقع عليه الفعل (المفعول به) متأتي في بداية الكلام
 تلك تأتي في منتصف الجملة أو آخرها كالتالي :

I like coffe ~~~ Give me some coffe
 We likes coffe ~~~ Give him some coffe
 She likes coffe ~~~ Give her some coffe
 we like coffe ~~~ Give us some coffe
 They like coffe ~~~ Give them some coffe
 It likes coffe ~~~ Give it some coffe
 you like coffe ~~~ I will Give you some coffe

الاستاذ الزين

عدي الصالح

0997038650

«تدريب»

السبيل للاسماء التالية بضمائر مناسبة:

1] (Noha) visits (Heba)

2] (Ali) helps (his father).

3] (The boys) play with (the cat)

4] (Hamza and Karim) will visit (me and my friend)

5] (You and I) go to school with (teachers)

Success fruits of effort and work

Do you want to be in the first

Successful classroom or

stand in your place and watch.

النجاح ثمار الجهد والعمل من فruits تريد أن تكون في أول الصفوف الناجحين
أم تقف في مكانك وتنتظر.

الاستاذة المهندسة عدي الصالح

099 70 38 650

القاهرة

البريد
عدي اصباح



ضمائر الملكية

صفات الملكية

possessive pronouns

possessive adjectives

أرثاء، صفات الملكية، possessive adjectives

نستخدمها عندما نريد أن نتكلم عن شيء ما يخصني مثلاً، عندما أقول هذا كتابي
هذا بيتي، أو ثيبي يخصه شخصاً ما مثل هذا كتابي، هذا بيتي

هذه مقبلة، هذه سيارة

I → My → my This is my book

He → his → his This is his book

she → her → her This is her book

It → Its → its This is its book

We → Our → our This is our book

They → Their → their This is their book

you → your → your This is your book.

example:

- ① My car is new.
- ② His family is happy. تلاظت العائلة بالجماعة
- ③ Her bag is small. أنا حين نستم صفات الملكية
- ④ Our house is big. my
- ⑤ Their clothes are old. his / her
- ⑥ your bike is fast. their / its
- ⑦ This is my story. your / our
- ⑧ I met his father. بأننا بعد ما نتكلم مع شخص بالدارك
- ⑨ Nada reads her story. تد سيرة أو الكتاب
- ⑩ The cat cuts its tail
- ⑪ This is our house
- ⑫ Give me your book, please.
- ⑬ I will visit their school.

oday Alzahh

Possessive pronouns ضمائر الملكية

نستخدم ضمائر الملكية عندما نريد أن نقول أن هذا الشيء ملكي / ملكها / ملكنا / ملككم / ملكه / ملكها / ملكهم / ملكها

- * This is my house → It is mine
 - * This is his house → It is his
 - * This is her house → It is hers
 - * This is our house → It is ours
 - * This is their house → It is theirs
 - * This is your house → It is yours
- ↓
↓
 صفة الملكية ضمائر الملكية

تلاحظ: عندما نستخدم ضمائر الملكية، نحتاج إلى ذكر اسم الشيء المملوك

الضمائر المنفصلة

نستخدم هذه الضمائر عندما نريد أن نضع توكيداً على أننا قمنا بعمل ما بنفسنا
 مثلاً: لقد أنشيت واجبي المدرسي بنفسي - معانها أنني أنا من قمت بالعمل بنفسي
 دون مساعدة من أحد - هذه الضمائر منفصلة إما بنفسي أو بنفسها
 أو بنفسنا أو بنفسكم أو بنفسك.

- I fixed my car by myself.
- she cleans her flat by her self.
- He does his homework by himself
- The cat cleans itself.
- The girls dress themselves
- we ourselves paint our house

self ← selves

subject الفاعل	subject Pronouns	object Pronouns	possessive adjectives	possessive Pronouns	Reflexive Pronouns
I	I	me	my	mine	myself
you	you	you	your	yours	yourself yours self
Ahmed	He	him	his	his	himself
Noor	She	her	her	hers	her self
The cat	it	it	its	its	itself
I and you	we	us	our	ours	our selves
The students	They	them	their	theirs	themselves

Complete the sentences with the correct words.

his - yours - ours - theirs - hers - mine

- * He has a beautiful flower. The flower is _____
- * This is the children's kite, It's _____
- * I have a blue bike, The blue bike is _____
- * My sister has a ball, It's _____
- * we share these pens now, They're _____
- * My mother bought this book for you. It's _____
- * That house is _____ we built it together.
- * This jacket is _____ My mother gave it to you.

الاستاذ الزين
عبد الصالح
09970 38650


*** قاعدة المقارنة والتفضيل في اللغة الإنجليزية**

Comparative and Superlative

المقارنة يقسمها إلى مقارنة بين شيئين فقط مثلا
تقول أحمد أطول من علي

التفضيل يعني أنه الأفضل بين جميع الخيارات مثلا تقول أحمد هو الأطول بين جميع أصدقائه.
فصيغ المقارنة والتفضيل في اللغة الإنجليزية، هو أسهل بطرا على الصناعات

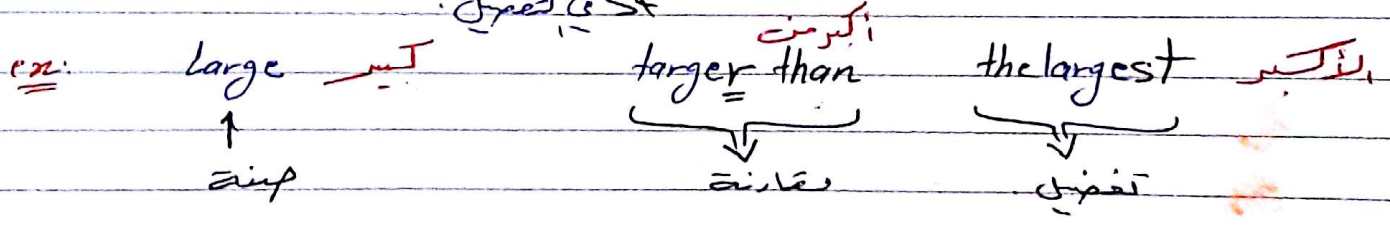
إذا كانت لصفة مؤنثة من مقطع صوتي واحد فإننا نضيف er للمقارنة
est للتفضيل



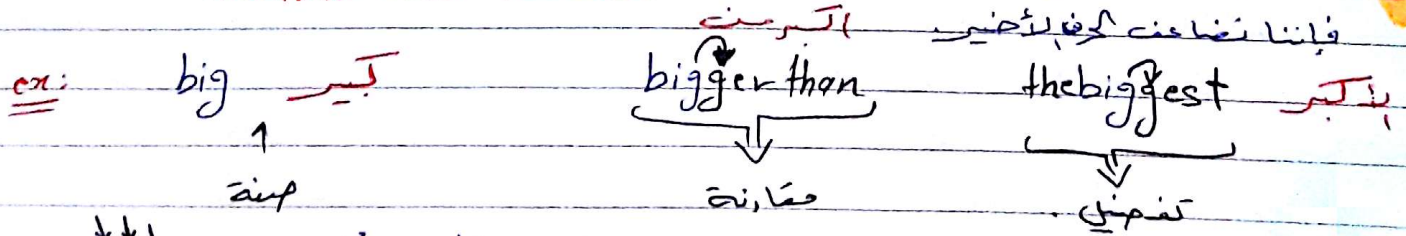
- * Sami is taller than Ali.
- * Sami is the tallest.

في جملة الأولى نحن نقارن بين سامي وعلي في الطول لذلك نستخدم أسلوب (صفة) مقارنة
في جملة ثانية نحن نقارن بين سامي وجميع أصدقائه فحينئذ نستخدم أسلوب (تفضيل)

إذا كانت لصفة متحركة بحرف e فإننا نضيف r للمقارنة
st في التفضيل




عند إضافة er أو est إلى صفة متحركة بحرف ساكن (مسيبوته) بحرف صوتي واحد



إذا كانت لصفة متحركة بحرف صامت بحرفين على الأقل فإن الحرف الأخير لا يُضاف
عند إضافة er أو est إلى صفة متحركة بحرفين مسبوقة بحرف ساكن فإننا نضيف الحرف

y ونضيف er للمقارنة و iest للتفضيل



ويشبه مع هذه الحالة shy → shyer → shyest

* * * * * الدرجة الثالثة ، إذا كانت الصفة مؤنثة من أكثر من صيغة واحدة فإننا نضع قبلها more في المقارنة the most في التنهيد

ex: beautiful → more beautiful than → the most beautiful
جميل → أحسن من → الأفضل

ex: expensive → more expensive than → the most expensive
غالي → أغلى من → الأغلى

* * * * * الدرجة الرابعة من صفات المقارنة في اللغة الإنجليزية

Good/well → better than → the best
bad → worse than → the worst
Little → Less than → the Least
much/many → more than → the most
far → further / farther → farthest / furthest

- 1- My house is larger than hers. أكبر
- 2- My house is the largest one in our neighborhood.
- 3- you play tennis better than I do
- 4- This is the least expensive sweater in the store.

إذًا ، نستطيع القول بأنَّ هناك ثلاث درجات للمقارنة في اللغة الإنجليزية

- ① positive Degree الدرجة الثانية
- ② Comparative Degree درجة المقارنة
- ③ Superlative Degree درجة التنهيد

ويتم بالدرجة الثانية بسبب (إضافة er) ، ويتم من الدرجة الثالثة لوصف اسم أو صفة أو فعل أو صفة مع تنهيد أو أي شيء آخر . إضافة est أو ly الطرف

ex: Tom is short

ex: she is beautiful

ex: she sings beautifully

ex: He drives carefully.

الاستاذ المهندس CS الصالح

0997038650

وكذلك يتم من الدرجة الثالثة لوصف صفة مشتركة بين شخصين أو أكثر as — as مع as لصفة واحدة so — as مع so لصفة واحدة

ex: Tom is as old as my brother.

ex: Betty is not so pretty as her sister.

القاهرة

Positive	Comparative	Superlative
few قَلِيلٌ		
Long طَوِيلٌ		
قَصِيرٌ	shorter	
صَغِيرٌ	smaller	
غَرِيبٌ		strangest
عَلِيٌّ		tallest
سَمِكٌ	thicker	
قَاتِلٌ		
able قَاتِلٌ	braver	
رَفِيعٌ		
fine رَفِيعٌ		
nice رَاحٍ		
نَدِيمٌ		politest
بَسِطٌ		rarest
بَسِطٌ	simpler	
حَكِيمٌ	wiser	
dim ضَعِيفٌ		
سَوِيحٌ	fatter	
لَاثِقٌ		fittest
رَاقٍ	hotter	
thin رَاقٍ		
رَاقٍ		wettest
مَشْغُولٌ	busier	
مُبْتَسِمٌ		earliest
funny مَبْتَسِمٌ		
lazy كَسَلٌ		
مُرْتَبِعٌ	tidier	
مُرْتَبِعٌ		ugliest
com for dable مَرْتَبِعٌ		
عَسِيْبٌ	more difficult	
عَسِيْبٌ		most wonderful
القاهرة		



زمن المضارع المستمر

الاستخدام

نستخدم زمن المضارع المستمر للتعبير عن حدث بدأ منذ فترة قليلة وهو مستمر بالحدث في وقت الكلام عنه (الآن) فالحدث مازال الآن مستمر ولم يتوقف (في نظرنا).

Signal words for Progressive present: الكلمات الدالة على زمن المضارع المستمر

- Now الآن
- at the moment في هذه اللحظة
- at present في الوقت الحالي
- today اليوم الحالي
- look انظر
- listen اسمع
- this (week - month - year)

Sentence formation

Subject (s) + { is / am + V-ing / are } + object (o)

* I → am ; am I am playing Now.


* He
she → is ; is Listen, she is singing.
it

* They
we → are ; are They are playing tennis at
you the moment.

ملاحظات

الأفعال التي ينتهي صوتها بحرف ساكن وقبله حرف متحرك فإننا نضع ing في نهاية الفعل نقوم بحذف الحرف الساكن في نهاية الفعل.

- run → running يركض
- swim → swimming يسبح
- hop → hopping يقفز
- clap → clapping يصفق
- cut → cutting يقطع



القاهرة

2- الأفعال التي ينتهي مصدرها بحرف ع ضاينا عند إضافة Ing لتبدأ نقوم بفتح حرفه

bake → baking يُخبز

make → making يصنع

take → taking يأخذ

ride → riding يركب

write → writing يكتب

Come → coming يأتي

الاسكاذون عددي الصاع
0997038650

Correct the Verb:

- Ali play football at the moment
- Look, we clean the rooms.
- Heba bake bread Now.
- The boy swim in the Sew Now.
- Listen, He read in his room.

و الآن لنفهم الحجة في زمن المضارع المستمر

نقوم بإضافة ظرف النفي not / not بعد فعل الآن are - am - is
ex: Heba is eating → Heba is not eating.

Interrogation with present Continuous Tense.

سؤالنا لتكوين السؤال (هل) مع زمن المضارع المستمر

في هذه الحالة نستخدم الأفعال الآتية في بداية الجملة بمعنى (هل)
Am - Is - Are كالآتي

Ali is playing. → Is Ali playing? Yes, he is
you are studying. → Are you studying? No, I am not.

ملاحظة: يمكن استخدام زمن المضارع المستمر مع حرف المضارع كذا للدلالة على أننا لفضل شيء في المستقبل إذا كنا قد اتخذنا قرار بفتح هذا الشيء قبل القيام بعمله في الحقيقة.

I am travelling to Sohag tomorrow.

Ali is going to the cinema next Friday

He is not playing tennis tomorrow.

القاهرة



زمن الماضي المستمر

الاستعمالات

1- يستخدم الماضي المستمر للتعبير عن فعل كان يسفر في نقطة محددة من الماضي
 حيث ان الصيغة العامة لهذا الزمن على النحو:

Subject + { was / were } + V-ing + object.
 ((s)) ((o))

At eight o'clock last night, I **was studying**.

Last year, at this time, I **was attending** school. أنا

I was sitting in class at this exact same time yesterday.

تنتج جمل في زمن الماضي المستمر تماماً بالرجوع

At nine o'clock last night, Nada **was studying** at the library.

2- يستخدم الماضي المستمر عندما يكون لدينا فعلين في الماضي أحدهما يبدأ واستمر حتى حدث
 الآخر فقط (حدثين متتابعين).

حيث ان الفعل الذي بدأ أولاً واستمر يكون زمنه (زمن الفعل الماضي المستمر)
 الفعل الذي حدث ثانياً ومقاطع الأول يكون زمنه (زمن الماضي البسيط)

* I **was walking** down the street when it began to rain.

* I didn't hear the thunder during the storm last night
 because I **was sleeping**.

* when we went to the park yesterday, the sun
was shining. A cool breeze **was blowing**, the birds **was**
 singing.

* while Issam **was shoveling** snow, his wife brought him a cup
 of hot chocolate

3- عندما يكون لدينا فعلين كما في المثالين في وقت ذات دون أن يتكلم أحدهما الآخر
 عندهم يكون كلا الفعلين في زمن الماضي المستمر.

while I **was studying** in one room for my exam.

my roommate **was having** a party in the other room.

البحر الميت
I really enjoyed my vacation last January. While it was snowing in Weida, the sun was shining in Latakia, while you were shoveling snow in Damascus, I was lying on the beach in Latakia.

- البحر الميت
1. Where was I ~~+~~ (go - going) ?
 2. I _____ (wasn't waiting - weren't waiting).
 3. he _____ (was hating - were hating) himself.
 4. I _____ (wasn't trying - weren't trying) for ~~s~~ understood you.
 5. were you _____ (loving - love) me ?
 6. he _____ (was reading - were reading) Quran, when I first met you.

البحر الميت
0997038650

Present Perfect Tense

زمن الحاضر التام

أرثو: (تعريف) هو الزمن الذي نستعمله للتحدث عن حدث أو فعل حدث قبل فترة في الماضي وهذه الفترة غير محددة (ربما لا نعرف متى حدث أو أنه من غير المهم ذكر متى حدث) وهذا الحدث ما زال له آثاره ونسألتجه مستقبلية إلى الآن.

تانياً: (صيغة) نضع زمن المضارع التام باستخدام have أو has ثم التكوين الثالث للفعل ولا يُسبِقُه past participle ما يُدعى

I, you, we, they → have + V3

He, she, it → has + V3

Subject + $\begin{matrix} \text{have} \\ \text{or} \\ \text{has} \end{matrix}$ + V3 (past participle) + Object

Examples:

① I have washed my hands so that I can help you with the cooking.

② She has found the letter you were looking for

هناك بعض الكلمات أو التعبيرات التي نستخدمها مع زمن المضارع التام وهي

Since * منذ : تأتي بعد كلمة زمنية محددة .

① Since [1998 / last week / last year / last month / October / Sunday / this morning / yesterday / lunch / 5 o'clock / I was a child.]

ex: He has been here since two o'clock.

for * لوقت : تأتي بعد كلمة زمنية غير محددة .

① For [a day / week / month / year / an hour / a long time / 2 days / 3 weeks / 3 months / 3 years.]

ex: I have lived in Damascus for five years.

already * مسبقاً : تستخدم في الأسئلة والجمل التامة وسبقها by have / has والتعريف يأتي للسؤال

ex: I have already explained that.

ex: Have you already explained that?

yet حتى الآن / لم : تستخدم في نهاية الأسئلة والجمل السلبية

ex: she hasn't finished her work yet.

ex: Has the postman come yet?

ever من قبل / في زمانك : تستخدم في الأسئلة والجمل السلبية

No one - No thing - Nobody

في الجمل التي تبدأ بـ **nothing** تكون صيغة مضافة بين أكثر من اثنين

وموقعها بين **have/has** والصيغة الثالثة للفعل

ex: Have you ever heard of such a thing?

ex: Nothing like this has ever happened to me.

ex: This is the most delicious pizza I have ever eaten.

Never أبداً : تستخدم في الجمل

لتعني **مطلقاً** وتأتي بين **have/has** والصيغة الثالثة للفعل

ex: He has never done that.

lately مؤخراً : تأتي في نهاية الجملة

ex: I have been so busy lately.

recently حديثاً : تأتي في نهاية الجملة

ex: Things haven't become any better recently.

just للتو : تأتي بين **have/has** والصيغة الثالثة للفعل

ex: I have just heard that you are leaving us.

so far حتى الآن : تستخدم لتكلم عن تكرار حدث أو نشاط تم قبل الآن

ex: we have had four tests so far this semester.

إذا جاء مع **since** فهو **منذ** أي يكون في زمن المضارع التام

إذا جاء مع **since** فحين يكون الأول في زمن الماضي البسيط ، والثاني في زمن المضارع التام

للإضافة

I haven't seen her since she left to London.

• حدث تم في الماضي ولكن له نتيجة وتأثير يمتد في الوقت الحاضر وفي جملتي

الاستنتاجات

للتذكير الوقت الذي تم فيه بالتحديد

I have washed my hands , so they are clean.

• حدث بدأ في الماضي (وانتهى حديثاً / منذ وقت قريب)

وفي هذا الاستخدام تستخدم الظروف التالية

منذ قبل / Just / حديثاً / Lately - Recently / already / yet

القاهرة

ex: Ali has already / recently / lately finished his work
لا حظ موضح الظروف السابقة علي أنها منه وقته قبل

ex: Has Heba cleaned the house yet?
هل نظفت هبة المنزل حتى الآن؟

ex: Ali hasn't arrived to Cairo yet.
علي لم يصل إلى القاهرة حتى الآن.

• حدث ب أ في الماضي وما زال مستمراً حتى الوقت الحاضر ومن الممكن أن يستمر حدثه في المستقبل ، وفي هذا الاستخدام نستعمل معه الألفاظ (الظروف) التالية:

حتى الآن so far / حتى الآن up till now / حتى الوقت الحالي up to the present
لا حظ: توضع هذه الظروف في بداية الجملة

ex: I have planted 3 trees so far / up till now.

ex: She has drawn 4 pictures up to the present.

• حدث أكثر من مرة في زمن الماضي ، وفي هذا الاستخدام نستعمل معه الظروف التالية:

دائماً always - كثيراً often - الكثير من المرات several times - بشكوك frequently - نادراً seldom - ثلاث مرات three times - مرتين twice

ex: I have always / often played cards

ex: Heba has watched him on TV several times

لنفس الجملة المستخدمة في زمن الحاضر الكامل:
نضع الـ not بعد الفعل have / has

ex: Ali has not / hasn't written his homework yet.

التصريف الثالث من الفعل Be (يكون) هو been

نستخدم الفعل have been / has been (لقد حضر)

لا حظ: الفرق بين have been و have gone

Ali has been to sohag. He came back yesterday.

Ali has gone to sohag. He is still there now.

الاسكاز المزيّن عندي لعل

0997038650

* لتكوين السؤال جعته هل فـ يزن present perfect

نقوم بعبارة (المتن) لترتيب الفعل تصاعدي الحجة وهو have/has مع ترتيب الافعال.

ex: Has Ali washed the car?

yes, Ali has washed the car. or Yes, he has

No, Ali hasn't washed the car. or No, he hasn't.

مع استنم على المتك انضاج الاسئلة التي تبدأ بـ أين الاستنم.

ex: Where has yaser learned English?

yaser has learned English in Damascus university.

I: Correct the verb:

- 1- He arrived recently from Cairo.
- 2- He didn't eat yet.
- 3- I am planting three trees so far.
- 4- we watch him on TV several times
- 5- Ali still have passed the exam.
- 6- Heba study English since 1998
- 7- Ali play tennis for 3 years.
- 8- Ali has never drink Juice.
- 9- How long do you live in Egypt?
- 10- I still have finished work.
- 11- Have you ever see a lion?
- 12- I just read the story.

II: Comple the question.

- 1- you finished your work? yes, I have finished it.
- 2- have you stayed in hotel? we have stayed for 3 days

past Perfect Tense

تُستخدم الماضي التام

Subject + had + V3 + object.

في وصفية التامة:

غالباً تأتي هذه الصيغة مع **past perfect** إلا بوجود جملتين بينهما رابط مثل **when, after, before, until** لإظافة أهمية لأولى ما في التام فيجب أن تكون الجملة الثانية ما في بسيط.

أي عندما يكون لدينا فعل تم قبل فعل آخر في الماضي أو قبل نقطة زمنية محددة في الماضي فإنه يكون في الماضي التام الفعل الذي تم أولاً ما في تام والفعل الذي تم ثانياً ما في بسيط.

بعض ما نستخدمه تعالى حديث

① My parents **had already eaten** by the time I **got** home. نبذة
كانت والدي قد أكلوا مسبقاً بالوقت الذي وصلت فيه إلى البيت

② Until yesterday, I **had never heard** about it.

③ The thief ^{سرياً} simply **walked in**, someone **had forgotten** to lock the door.
دخل اللص سرياً، كان شخص ما قد نسي أن يقفل باب

④ Sam **had already left** when we **got** there.

كان سام قد غادر مسبقاً عندما وصلنا هناك

⑤ After the guests **had left**, I **went** to bed.

بعد أن غادر الضيوف ذهبت للنوم

⑥ He **had been** a newspaper reporter before he **became** a businessman.

كان مراسلاً صحفياً قبل أن يصبح رجل أعمال

⑦ I **felt** a little better after I **had taken** the medicine.

شعرت بحسن قليل بعد أن أخذت الدواء

الاستاذ المهندس
عدي الصالح
0997038650.

Making Questions

تكوين لسؤال

مقدمة : Introduction

السؤال في اللغة الإنجليزية بسيط جداً وله نوعان : ① الجواب بنعم أو لا
② الجواب المطول .

أولاً، الجواب بـ "نعم" أو "لا" .

يكون جواب هذا النوع من الأسئلة إما Yes أو No ، وتصيغتان على أشكال إنكليزية :

Yes , + Subject + Aux Verb

No , + Subject + Aux verb + Not

وتقول قاعدة تكوين السؤال الذي جوابه نعم/ لا في اللغة الإنجليزية :

1) إذا كانت الجملة تحوي فعلاً مساعداً Auxiliary verb :

ننقل الفعل المساعد إلى أول الجملة ونأخذ الجملة مع وضع علامة ؟ في آخر الجملة .

2) إذا كانت الجملة لا تحوي فعلاً مساعداً Auxiliary verb :

نضع أول الجملة Do أو Does أو Did ، حيث :

Do : عندما يكون الفعل الأساسي في الجملة بالمصدر V₁ (حاضر) بمعنى آخر إذا كان الفاعل

I - you - we - They أو اسم جمع

Does : عندما يكون الفعل الأساسي في الجملة S + V₁ (حاضر) بمعنى آخر إذا كان الفاعل

He - she - it - اسم مفرد ، وفي هذه الحالة نحذف S من الفعل

Did : عندما يكون الفعل الأساسي في الجملة V₂ (ماضي بسيط) وفي هذه الحالة يجب

إعادة الفعل إلى التصريف الأول V₁

ex: He plays football

هو يلعب كرة القدم

Does (V₁ + S) plays

هنا لا يوجد فعل مساعد والفعل الأساسي

في أول الجملة ونحذف حرف S من آخر الفعل

Does he play football ?

Yes, he does

No, he doesn't.

ex: you teach English

أنت تدرّس الإنجليزية

هنا لا يوجد فعل مساعد والفعل الأساسي teach (V₁) لذلك نستخدم Do في أول الجملة

Do you teach English ?

yes, I do

No, I don't.

ملاحظة : وهنا هو تكوين السؤال بزمن الحاضر البسيط present simple القاهرة

ex: He is playing football.
Is he playing football?
Yes, he is.
No, he isn't.

هنا ما نعوه تكونين السؤال
بنين الحاضر المستمر

ex: You are teaching English.
Are you teaching English?
Yes, I am.
No, I am not.

ex: He has played football.
Has he played football?
Yes, he has.
No, he hasn't.

هنا ما نعوه تكونين

ex: You have taught English.
Have you taught English?
Yes, I have.
No, I haven't.

السؤال بنين الحاضر
التمام

ex: He played football.
Did he play football?
Yes, he did.
No, he didn't.

هنا ما نعوه تكونين
السؤال بنين الماضي
البسيط

ex: He was playing football.
Was he playing football?
Yes, he was.
No, he wasn't.

هنا ما نعوه

ex: You were watching the TV when she cried.
Were you watching the TV when she cried?
Yes, I was.
No, I wasn't.

تكونين السؤال
بنين الماضي
المستمر

القاهرة

ex: He had played football before his leg was broken.

Had he played football before his leg was broken?

Yes, he had.

No, he hadn't.

هنا ما نذكره تذكير بالانجليزية المضمرة

- I can go → Can I go?

تكرارين

- He should go → Should he go?

- He is a hero → Is he a hero?

- you have to travel to portugal. → ~~X~~ Have you travel to portugal?

→ ~~✓~~ Do you have to travel to portugal?

- you have open. → ~~X~~ Have you open?

→ ~~✓~~ Do you have open?

- He has open → ~~X~~ Has he open?

→ ~~X~~ Does he has open?

→ ~~✓~~ Does he have open?

ثانياً: الجواب المطول:

قبل أن نبدأ في قاعدة تذكير سؤال جوابه بطول في اللغة الإنجليزية يجب علينا أولاً أن نشرح ضائرها وظهورها المستفهام وهي:

who? ضمير استفهام للسؤال عن شخص ما المعنى من؟

whom? ضمير استفهام للسؤال عن شخص ما المعنى من؟ ولكن للفتواحة فقط وقد حل محلها لأن

الضمير who

what? ضمير استفهام المعنى ماذا أو ما؟

which? ضمير استفهام للسؤال عن الاختيار بين مجموعتي معروضات ومحددة من الاحتمالات المعنى أي؟

where? ضمير استفهام للسؤال عن مكان معين المعنى أين؟

whose? ضمير استفهام للسؤال عن مالك لشيء معين المعنى لمن؟

when? ضمير استفهام للسؤال عن وقت معين المعنى متى؟

why? ضمير استفهام للسؤال عن سبب معين المعنى لماذا؟

How? ضمير استفهام للسؤال عن الأحوال المعنى كيف؟ أو كم؟

تقويم القاعدة :

① إذا كان لديك جملة نحوي فغلاً مساعدة Auxiliary verb ، نضع ضمير الاستفهام الذي نريده في أول الجملة ، وننقل الفعل لمساعد ونضعه بعد ضمير الاستفهام مباشرة .
وتكمل الجملة مع هذه الجواب المراد السؤال عنه مع وضع علامة ؟ في الآخر .
واحد الضميران who ؟ و which ؟ فإبنا نبالفان القاعدة السابقة قليلاً .

② إذا كانت الجملة لا نحوي فغلاً مساعدة Auxiliary verb

نضع في أول الجملة ضمير الاستفهام الذي نريده ونضع بعده مباشرة Do أو Does أو Did
do : عندما يكون الفعل في المصدر أي V1 لا دون S

ضمين آخر إذا كان الفاعل I - you - we - They احم جمع

does : عندما يكون آخر الفعس S في V1 لا S

ضمين آخر إذا كان الفاعل She - He - It احم مفرد .

مع مراعاة حذف ال S

did : عندما يكون الفعس في الجاهن أي V2 مع مراعاة اعادة لعفل الى المصدر (لغير أول V1)
ثم حذف الجواب المراد السؤال عنه ووضع علامة ؟ .

تجارب

- Your name is Clark.
- What is your name ?
- This pen is for John.
- Whose is this pen ?
- Who is this pen for ?

الاستاذ المهندس

على (هاتف) 0997038650

- He was sick.
- How was he ?
- He has gone Because he has work.
- why has he gone ?
- He lives in Texas.
- Where does he live ?
- She left yesterday.
- why did she leave yesterday ?
- He died yesterday.
- when did she leave ?
- He will leave the day after tomorrow.
- when did he die ?
- when will he leave ?

الآن السؤال بـ who?

إذا كنا نريد السؤال عن الفاعل، نكتب الفاعل ونضع محله who? فقط لا نيز بدون نقل أو إضافة أي فعل مساعد. أما إذا كنا نريد السؤال عن المفعول به نطبق قاعدة السابقة

- He travels every day.
who travels every day?

- John met Mark.

who met Mark. or whom/who did John meet?

بينما للسؤال عن which?

- John went by his car.

which car of his cars did he go?

- He speaks German.

which language does he speak?

- They study in Oxford University.

which university do they study?

لدينا ما يسمى بالسؤال المنفي

والقاعدة تقول: بعد تطبيق قاعدة السؤال السابقة نضيف فقط not لآخر فعل الجملة

- I don't want to go.

why don't you want to go?

- She can go.

Can't she go?

- He is smart.

Isn't he smart?

- why do you not want to go? يمكن القول في حال لم تريد الاعتراض

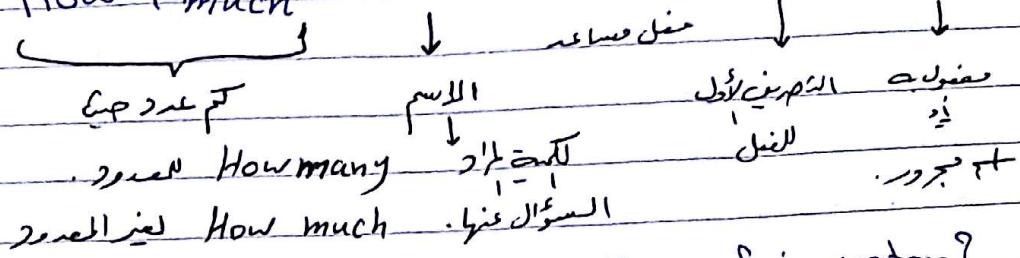
- Can she not go?

- Is he not smart?

How long? ملاحظة: للسؤال عن فترة نستخدم

للسؤال عن الكمية

How + ^{many} much + Noun + Aux Verb + V1 + Object.



- How many eggs are in the refrigerator?
- How much money was on the table?
- How many Kilos of sugar do you want?
- How many Letters have you written this week?

ملاحظة: لا يمكن السؤال عن عمر شخص أو المسافات باستخدام

How many و How much لأن العمر والمسافات ليست كميات بل تستخدم How old للسؤال عن العمر

How far للسؤال عن المسافة



تأتي جملتين السبب كذلك.

You are an Englishman, aren't you?

والقائمة تقول:

1) إذا كانت الجملة مثبتة "فإن صيغة" تكون فعلاً مساعداً. نضع بعد الجملة المثبتة "و" ثم نضع الفعل المساعد الموجود في الجملة مع إضافة hot له ثم نضع النفاك الموجود في الجملة.

2) إذا كانت الجملة منفية:

نضع بعد الجملة المنفية "و" ثم نضع الفعل المساعد الموجود في الجملة دون hot ثم نضع النفاك.

3) إذا كانت الجملة مثبتة "فإن صيغة" ولا تحتوي فعلاً مساعداً.

نضع بعد الجملة "و" ثم نضع don't أو doesn't أو didn't ثم نضع النفاك الموجود في الجملة.

الاستاذ المهندس

عمري الصالح 650 7038 099

ex: He is from London, isn't he?

ex: you can swim, can't you?

ex: she will be here tomorrow, won't she?

ex: she lives in Tokyo, doesn't she?

ex: you came last week, didn't you?

ex: she isn't here, is she?

ex: you weren't here, were you?

ex: I haven't finished yet, have I?

ex: They don't go to the cinema, do they?

Write the question for these statements:

1 - This is my book. (whose?)

2 - we found it in the street. (where?)

3 - I live in Madrid. (where?)

4 - Sarah is playing football. (what?)

5 - she's broken her leg. (How?)

6 - To work, about 20 minutes by car. (How long?)

7 - Mary's gone home. (why?)

8 - I'd like strawberry, please. (what flavor ice-cream?)

9 - we met him yesterday. (when?)

10 - I'll stay at home and read a book, or go to the cinema.

Choose the correct sentence:

A - There's a fly in your soup, is there?

B - There's a fly in your soup, isn't it?

C - There's a fly in your soup, isn't there?

D - None of all above.

choose the correct sentence:

- A - I think he's from Syria, doesn't he?
- B - I think he's from Syria, don't I?
- C - I think he's from Syria, isn't he?
- D - None of all above.

choose the correct sentence:

- A - we had better leave, hadn't we?
- B - we had better leave, haven't we?
- C - we had better leave, weren't we?
- D - None of all above.

Complete:

- 1 - York is in England, _____.
 - 2 - They've finished their home work, _____.
 - 3 - Let's go out for a walk, _____.
 - 4 - Open the window, _____.
 - 5 - _____, can't he?
- (A) He can write
 - (B) He can't sing
 - (C) She can't read.
- 6 - He has a car, _____.
 - 7 - They didn't go to Vienna last week, _____.

الاستاذ المهندس

علي الصالح

099 7038 650.

القاهرة

المبني للمجهول (Passive Voice)

مقدمة Introduction

* تبنى الجملة للمجهول إذا كان الفاعل مجهولاً أو غير معروفاً، وتبنى المبني للمجهول هو المبني للعلوم

ويسمى Active أي أن Active على passive

- جوت قتل كارلس (مبني للعلوم Active)

- كارلس قُتل (مبني للمجهول passive)

* ومن المعروف أن في اللغة العربية عند بناء الجملة للمجهول يحذف الفاعل ويحول المفعول به إلى نائب للفاعل

ولكن في اللغة الإنجليزية يحذف الفاعل ويحول المفعول به إلى نائب للفاعل ويضاف قبل الفعل تيسين

فعل مساعد Auxiliary verb ويصح لفظ في بعض الحالات

* وتبنى الجملة أيضاً للمجهول عند ما يكون الاهتمام بالمفعول به أكبر من الاهتمام بالفاعل وإذا كنا نريد

كتابة لفاعل نضع في نهاية الجملة لصيغة المجهول with + Subject وأما إذا كان لفاعل ضمير

فح يتحول إلى ضمير نصب He → him , she → her

صيغة المبني للمجهول passive voice

أولاً، إذا كانت الجملة لأهلية في صيغة الماضي البسيط past simple

Subject + verb 2 + Object مبني للعلوم

object + was/were + verb 3 مبني للمجهول

if the object was (me - him - her - it - اسم مفرد) → was

if the object was (them - us - you → اسم جمع) → were

ex: The car was stolen

ملاحظة: الفعل stolen هو لتحويل المثلث للفعل steal لأن الفعل steal

الأفعال لتأخذ Irregular

steal - stole - stolen

ex: Carlos was killed by John. ← → John killed Carlos

↑
passive

↑
active

subject v2 object

① They took my car away.

subject v2 object

② They broke the window.

1. My car was taken away by them.

2. The window was broken by them.

الإستاذة
عبد الوهاب
7038660

present simple تأتي إذا كانت الجملة لأصليّة بزمن الحاضر البسيط

بنين للعلم Subject + Verb.1 + object

بنين للعلم object + $\frac{am}{is/are}$ + Verb.3

إذا كانت المفعول به في جملة البين للعلم him, her, it أو اسم مفرد:

نضع بعد نائب الفاعل في جملة البين للعلم is

إذا كان المفعول به في جملة البين للعلم them, us, you أو اسم جمع:

نضع بعد نائب الفاعل في جملة البين للعلم are

إذا كانت المفعول به في جملة البين للعلم me

نضع بعد نائب الفاعل في جملة البين للعلم am

ex The bridge is repaired everyday. → passive.

ex The mountains are covered with snow → passive

Snow covers the mountains. → active

ملاحظة حول الجملة التالية التي تأتي للعلم

① ^{subject} The wolves ^{vs} ^{object} eat the sheep.

الذئاب تأكل الخراف

② My wife calls me darling.

زوجتي تدعوني يا عزيزي.

1. The sheep are eaten by the wolves.

2. I am called darling by my wife.

present Continuous تأتي إذا كانت الجملة لأصليّة بزمن الحاضر المستمر

بنين للعلم Subject + $\frac{am}{is/are}$ + V-ing + object.

بنين للعلم object + $\frac{am}{is/are}$ + being + Verb.3

ex: John is being asked جون يسأل

ex: The city hall is being rebuilt by the Council. (passive)

قاعة المدينة تُعاد بناءها من قبل المجلس

The Council is rebuilding the city hall.

١ He is reading the book (active) : بين . حول الجملة التالية إلى المبني للمجهول :

The book is being read by him (passive)

٢ They are building the house , (active).

The house is being built by them (passive)

رابعاً إذا كانت الجملة لأصلية بزمن الحاضر التام : present perfect .

Subject + has/have + Verb-3 + object .

object + has/have + been + Verb-3 .

إذا كانت الفعل في صيغة المبني للمعلوم في حجة الفاعل : him , her , it , اسم مذكر :

نضع له نائب الفاعل في حجة المبني للمجهول has

إذا كان المفعول به في حجة المبني للمعلوم them , us , you , me أو اسم جمع

نضع له نائب الفاعل في حجة المبني للمجهول have

ex: Someone has been arrested (passive) . شخص ما اعتقل .

ex: The car has been found by the police (passive) . السيارة تم العثور عليها من قبل الشرطة .

The police have found the car . (active) .

ملاحظة : إذا كان الفاعل Someone لا نضع المقطع by Someone لأن الفاعل

غير معروف لأن someone تعني شخصاً واحداً وكقوة الأداة

س : حول الجملة التالية إلى المبني للمجهول :

١ The students have invited us to the party .

We have been invited to the party by the students .

٢ Someone has stolen her book

Her book has been stolen .

خامساً ، إذا كانت الجملة الأصلية بزمن المستقبل :

Subject + will + Verb-1 + object .

object + will + be + Verb-3

ex: The crime will be solved .

الجريمة سوف تحل

ex: A few of crimes will be committed

قليل من الجرائم سوف ترتكب

١ He will Kill Mark .

بين . حول الجملة التالية إلى المبني للمجهول .

Mark will be killed by him

٢ she will buy the car .

الاستاذ المونس

The car will be bought by her .

على الصالح 0997038650

سادساً، مع الأفعال المساعدة:

"can, should, must, ... " هي استقام حصة البني للجدول مع الأفعال المساعدة

Auxiliary verbs. لتأنيدها حصة البني للجدول مع الأفعال المساعدة

Subject + Aux Verb + Verb 1 + Object. (active)

object + Aux verb + be + Verb 3 (passive).

ex: The car can be found

ex: she must be told.

من أجل الأفعال المساعدة مع الأفعال المساعدة:

① They should not park their cars there.

② Their cars should not be parked there by them.

أفعال مساعدة البني للجدول مع الأفعال المساعدة:

نوع الجملة	حصة البني للجدول
present simple	O + (am/is/are) + V.3
present Progressive	O + (am/is/are) + being + V.3
present perfect.	O + (has/have) + been + V.3
present perfect progressive	O + (has/have) + been being + V.3
past simple	O + (was/were) + V.3
past progressive	O + had being + V.3
past perfect	O + had been + V.3
past perfect progressive	O + had been being + V.3
Future Simple	O + will be + V.3
future Progressive	O + will be being + V.3
future perfect	O + will have been + V.3
future perfect progressive	O + will have been being + V.3
future in the past	O + (was/were) + going to be + V.3
used to	O + used to be + V.3
Auxiliary Verb	O + Aux Verb + be + V.3
be going to	O + (am/is/are) + going to be + V.3

القاهرة

المحل الشرطية Conditional clauses

الجملة الشرطية الثانية

الجملة الشرطية الثانية

الجملة الشرطية الأولى

جملة الحاضر الشرطية

أولاً، جملة الحاضر الشرطية present condition

If + جملة حاضر بسيطة ، جملة حاضر بسيطة ، لا الهينة التالية

1. If I eat too much, I get fat. أنته
 2. If somebody waves a red flag, it usually means danger
 3. When I eat too much, I get fat.
 4. When somebody waves a red flag, it usually means danger.
- وتستخدم جملة الحاضر الشرطية للتعبير عن عمل ما يتكرر أو يحدث في أي وقت.

ثانياً، الجملة الشرطية الأولى First Condition

If + جملة حاضر بسيطة ، جملة مستقبل بسيطة ، لا الهينة التالية

1. If she eats all that ice cream, she will feel terrible. استفاداً
 2. If I have enough money, I will lend you.
 3. She will feel terrible if she eats all that ice cream.
 4. I will lend you if I have enough money.
- وتستخدم الجملة الشرطية الأولى للتعبير عن عمل من المحتمل أنه سيحدث في المستقبل إذا تحقق الشرط.

ثالثاً، الجملة الشرطية الثانية Second condition

unreal future = unreal present

If + جملة حاضر بسيطة ، would ، لا الهينة التالية

1. If you didn't eat so much, you would lose your weight. أنته
 2. You would lose your weight if you didn't eat so much.
 3. If I worked hard, I would be so rich.
 4. If I had a car, I would go to work easily.
 5. If he lent me his bicycle tomorrow, I would go home easily.
- وتستخدم الجملة الشرطية الثانية للتعبير عن عمل غير صحيح في الحاضر وهو في المستقبل.
- ملاحظة: في الجملة الشرطية الثانية يمكن وضع was / were بدلاً من would / would have been.
- I - it - she - He

- If I were you, I would get a job immediately.

He would → He'd

she would → she'd

It would → It'd

you would → you'd

They would → They'd

we would → we'd

I would → I'd

He will → He'll

she will → she'll

It will → it'll

you will → you'll

They will → They'll

we will → we'll

I will → I'll

الإستاذة
البريد الإلكتروني
099 7038 650
البحر

Third Condition

imaginary past | unreal past

If ~~something~~ ^{كان} would have ^{كان}

- If they had studied harder, they would have succeeded.

كلية مستهل : هذا آخر لتعريف عن عمل في صيغة زود في الماضي لم يكن بالإمكان حدوثه
وكان لا يجب أن يتغير هذا الماضي ولم يعد بالإمكان تغيير هذا الماضي.

- poor man! If he had driven more care fully, he wouldn't have been injured.

- If christopher Columbus hadn't discovered America, the history of the world would have been quite different.

- If you had lived in the 9th Century, you wouldn't have driven a car.

1. If it rains tomorrow, I will stay at home.

2. If you eat too much, you will become fat.

3. If shakes peare lived today, he would use different English

4. If I were you, I would buy anew car.

5. If he had lived in Taif, he would have been happy.

6. If he had visited Makkah, he would have seen the Ka'aba.

Reported Speech الكلام المنقول

هذا النوع من الجمل يسمى أيضا الكلام الغير مباشر

There are four kinds of direct and Indirect Speech.

- | | |
|----------------|--------------|
| 1] Statement | الجملة خبرية |
| 2] Question | الاسئلة |
| 3] Command | الطلب |
| 4] Exclamation | التعجب |

Statement:

لتحويل جملة خبرية من Direct ← Reported

- 1- نضع الاسم أو الضمير ثم نقل القول Said
- 2- نضع أداة الربط (that , ليكننا لاستغناء عن)
- 3- نحول الضمائر حسب المعنى

- I → he , she
 My → his , her
 we → they
 our → their

- Present → past
 past → pas perfect.

4- نحول الأفعال كما يلي

- Now → then
 here → there

5- نحول بعض الكلمات ان دخلت كما يلي

- Last night → the night before.
 this → that
 yesterday → the day before
 tomorrow → the following day.

- 1] I Live in Syria → He said that he lived in Syria.
- 2] we are happy → They said that they were happy.
- 3] she said: "I have not been in the school library recently".
 She said that she had not been in the school library recently
- 4] He said to me: "I shall see you tomorrow".
 He told me that he would see me tomorrow.

ملاحظة: إذا كان هناك (.) بين جملتين لتتبع الكلام واحد نضع بدلا من علامة
and added that.

* They said to him: "we shall see you tomorrow. we shall visit Ahmed".

They told him that they would see him the next day and added that they would visit Ahmed.

ملاحظة هامة: إذا كانت كلمة الفعل Say أو Says حينئذ لانغير أزمنة الجملة إذا تغير فقط الضائر.

* She says: "I will cook the food tomorrow".

She says that she will cook the food tomorrow.

* we say: "we are playing football now".

we say that we are playing football now.

حاضر سيق → ما في سيق

حاضر ستر → ما في ستر

حاضر تام → ما في تام

حاضر تام ستر → ما في تام ستر

ما في سيق → ما في تام

ما في ستر → ما في ستر تام

الاستاذ/المراسل

عدي الصالح

099738650

① I Love you → He told her that he Loved her.

② Be quiet. I'm talking on the phone

she told us to be quiet while she was talking on the phone.

③ The rain has stopped

He said that the rain had stopped.

④ she's been having a wonderful time in Italy.

Mary's mother said that she had been having a wonderful time in Italy.

⑤ I met you when you were a student.

she told me that she had met me when I was a student.

⑥ I was driving carefully when the accident happened.

He told the police that he had been driving carefully when the accident happened.

القاهرة

Question

السؤال

لتحويل سؤال عن Direct إلى Reported تتبع الخطوات التالية

- 1- تستخدم كلمة asked مع كل من زمنين سؤال
- 2- إذا كان السؤال كسري على أداة سؤال تستخدم أيضا أداة ربط.
- 3- يتم تحويل السؤال إلى صيغة خبرية وهو يتقدم الفاعل في الفعل المساعد.
- 4- إذا كان الفعل يتغير بعض الضمائر حسب معنى الجملة.

- what is your name ?

He asked me what my name was.

- why are you late ?

The teacher asked me why I was late.

- where is your book ?

He asked me where my book was.

كلمة if تستخدم إذا كان السؤال اني لا يسري على أداة سؤال.

Is your school very large ?

He asked me if my school was very large

إذا كان السؤال يبدأ أو يسري do or does في ذلك الفقد إلى فعل الاضمار البسيط

where do you live ?

He asked me where I lived

Does he go to school ?

I asked him if he went to school

الاستاذ المهندس

عدي الصالح

0997038650