
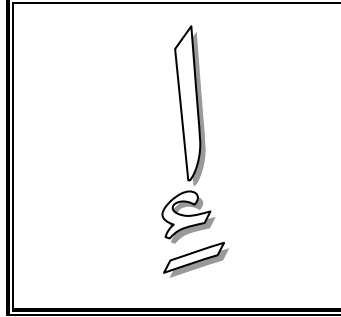



(١) اقرأ حرف الهاء بالحركات ثم لون داخل الحرف:



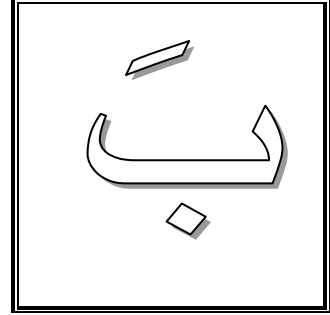
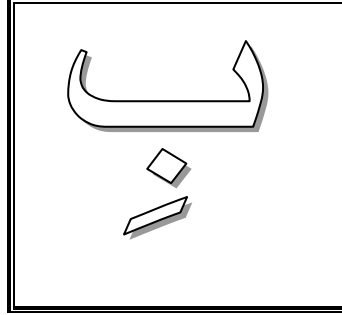
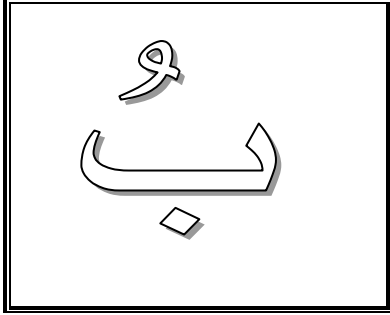
(٢) اقرأ حرف الألف بالحركات ثم مرر القلم على الحروف المنقطة:

|    |    |    |    |    |    |
|----|----|----|----|----|----|
| أَ | إِ | أَ | أُ | إِ | أَ |
| أَ | إِ | أَ | أُ | إِ | أَ |
| أَ | إِ | أَ | أُ | إِ | أَ |
|    |    |    |    |    |    |
|    |    |    |    |    |    |

(٣) اقرأ الكلمات التالية ثم مرر القلم على الكلمات المنقطة:

|       |         |       |       |       |
|-------|---------|-------|-------|-------|
| أمواج | إبراهيم | أحبُّ | أنا   | أسد   |
| أمواج | إبراهيم | أحبُّ | أنا   | أسد   |
| ..... | .....   | ..... | ..... | ..... |

١ - اقرأ حرف الباء بالحركات ثم لون داخل الحرف :



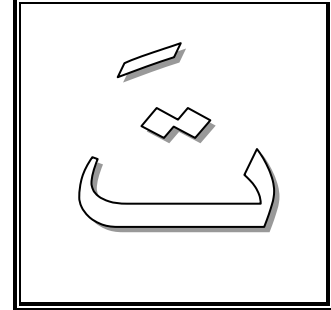
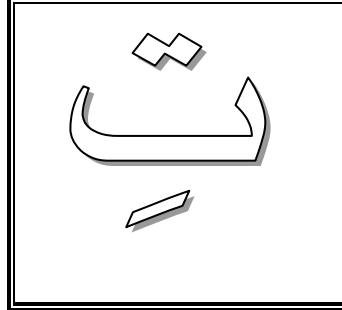
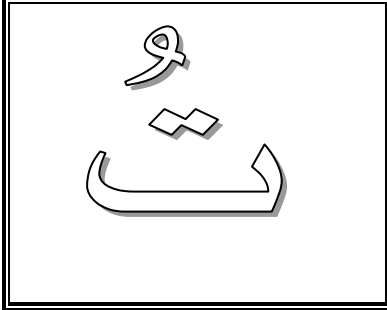
٢ - اقرأ حرف الباء بالحركات ثم مرر القلم على الحروف المنقطة

|       |       |       |       |       |       |
|-------|-------|-------|-------|-------|-------|
| بُ    | بِ    | بَ    | بُ    | بِ    | بَ    |
| بُ    | بِ    | بَ    | بُ    | بِ    | بَ    |
| بُ    | بِ    | بَ    | بُ    | بِ    | بَ    |
| ..... | ..... | ..... | ..... | ..... | ..... |

٣ - اقرأ الكلمات التالية ثم مرر القلم على الكلمات المنقطة

|            |         |        |        |
|------------|---------|--------|--------|
| مَكْتَبَةٌ | حَاسِبٌ | كُتِبَ | بَيْتٌ |
| مَكْتَبَةٌ | حَاسِبٌ | كُتِبَ | بَيْتٌ |
| .....      | .....   | .....  | .....  |

١- اقرأ حرف التاء بالحركات ثم لون داخل الحرف:



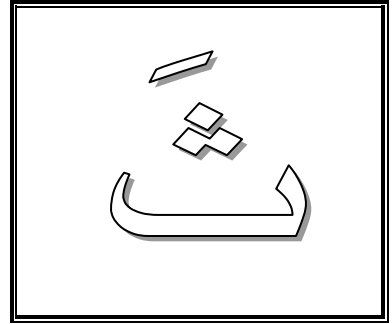
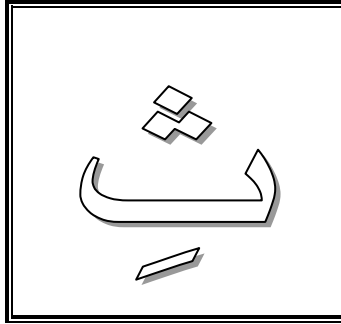
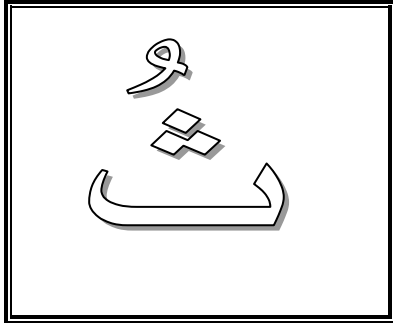
٢- اقرأ حرف التاء بالحركات ثم مرر القلم على الحروف المنقط:

|       |       |       |       |       |       |
|-------|-------|-------|-------|-------|-------|
| تَ    | تِ    | تُ    | تْ    | تِ    | تَ    |
| تَ    | تِ    | تُ    | تْ    | تِ    | تَ    |
| ..... | ..... | ..... | ..... | ..... | ..... |
| ..... | ..... | ..... | ..... | ..... | ..... |

٣- اقرأ الكلمات التالية ثم مرر القلم على الكلمات المنقطه :

|        |           |       |        |         |
|--------|-----------|-------|--------|---------|
| تَمْرٌ | تَمْسَاحٌ | تُوتٌ | تَيْنٌ | تَرْمِي |
| تَمْرٌ | تَمْسَاحٌ | تُوتٌ | تَيْنٌ | تَرْمِي |
| .....  | .....     | ..... | .....  | .....   |

١- اقرأ حرف الثاء بالحركات ثم لون داخل الحرف :



٢ - اقرأ حرف الثاء بالحركات ثم مرر القلم على الحروف المنقطة :

|       |       |       |       |       |       |
|-------|-------|-------|-------|-------|-------|
| ثُ    | ثَ    | ثِ    | ثُ    | ثَ    | ثِ    |
| ثُ    | ثَ    | ثِ    | ثُ    | ثَ    | ثِ    |
| ثُ    | ثَ    | ثِ    | ثُ    | ثَ    | ثِ    |
| ..... | ..... | ..... | ..... | ..... | ..... |
| ..... | ..... | ..... | ..... | ..... | ..... |


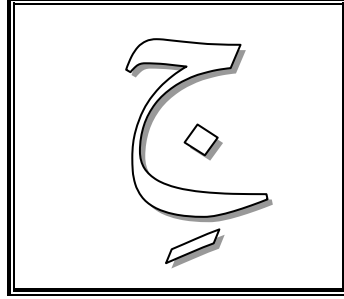
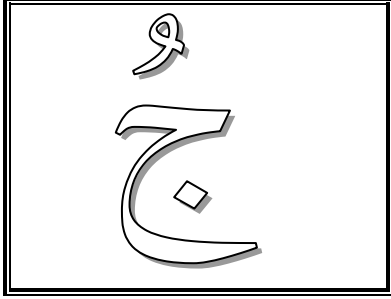
٣- اقرأ الكلمات التالية ثم مرر القلم على الكلمات المنقطة:

|         |           |         |          |
|---------|-----------|---------|----------|
| كَثِيرٌ | مِحْرَاثٌ | ثِيَابٌ | ثَعْلَبٌ |
| كَثِيرٌ | مِحْرَاثٌ | ثِيَابٌ | ثَعْلَبٌ |
| .....   | .....     | .....   | .....    |

اسم الطالب : .....

ورقة عمل لحرف ( الجيم ) بتاريخ / ١٤٣٢هـ

١- اقرأ حرف الجيم بالحركات ثم لون داخل الحرف :




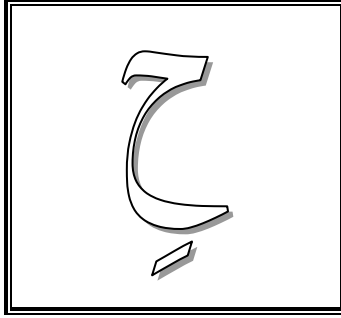
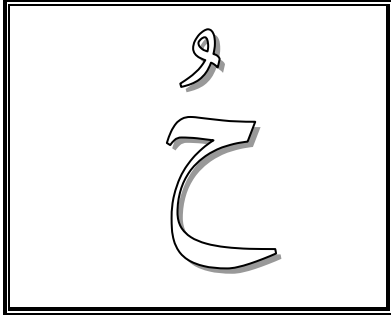
٢- اقرأ حرف الجيم بالحركات ثم مرر القلم على الحروف المنقطة :

|   |   |   |   |   |   |
|---|---|---|---|---|---|
| ج | ج | ج | ج | ج | ج |
| ج | ج | ج | ج | ج | ج |
| ج | ج | ج | ج | ج | ج |
| ج | ج | ج | ج | ج | ج |
| ج | ج | ج | ج | ج | ج |
| ج | ج | ج | ج | ج | ج |

٣- اقرأ الكلمات التالية ثم مرر القلم على الكلمات المنقطة :

|       |        |        |         |          |
|-------|--------|--------|---------|----------|
| جَمَل | نُجُود | جُسُور | مَسْجِد | أَبْرَاج |
| جَمَل | نُجُود | جُسُور | مَسْجِد | أَبْرَاج |
| جَمَل | نُجُود | جُسُور | مَسْجِد | أَبْرَاج |

١- اقرأ حرف الحاء بالحركات ثم لون داخل الحرف :




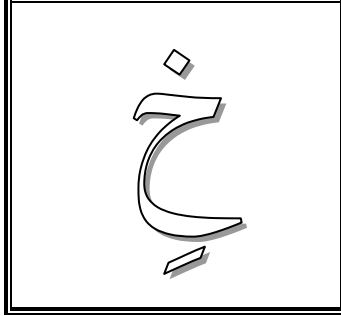
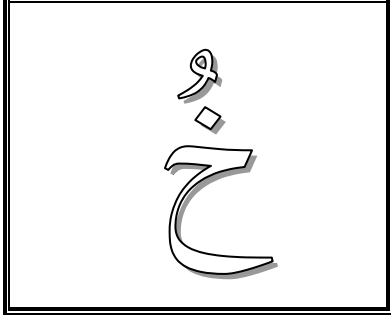
٢- اقرأ حرف الحاء ثم مرر القلم على الحرف المنقطة :

|       |       |       |       |       |       |
|-------|-------|-------|-------|-------|-------|
| حُ    | حِ    | حَ    | حُ    | حِ    | حَ    |
| حُ    | حِ    | حَ    | حُ    | حِ    | حَ    |
| حُ    | حِ    | حَ    | حُ    | حِ    | حَ    |
| ..... | ..... | ..... | ..... | ..... | ..... |
| ..... | ..... | ..... | ..... | ..... | ..... |

٣- اقرأ الكلمات التالية ثم مرر القلم على الكلمات المنقطة :

|        |        |         |         |        |
|--------|--------|---------|---------|--------|
| فَرِحَ | لَحِقَ | حُسَامٌ | حِصَانٌ | حَكْمٌ |
| فَرِحَ | لَحِقَ | حُسَامٌ | حِصَانٌ | حَكْمٌ |
| .....  | .....  | .....   | .....   | .....  |

١- اقرأ حرف الخاء بالحركات ثم لون داخل الحرف :



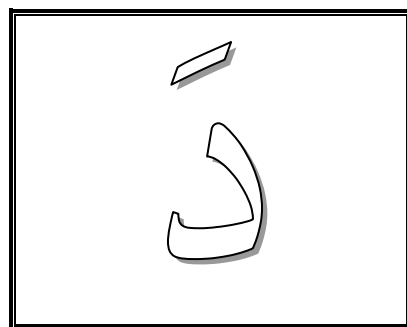
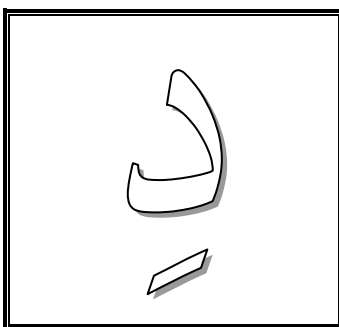
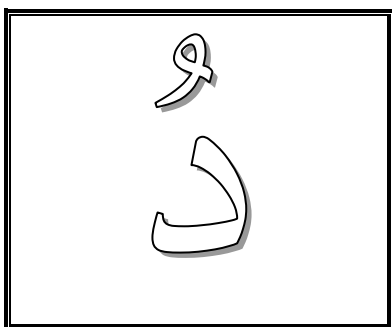
٢ - اقرأ حرف الخاء ثم مرر القلم على الحروف المنقطة:

|       |       |       |       |       |       |
|-------|-------|-------|-------|-------|-------|
| خ     | خ     | خ     | خُ    | خ     | خَ    |
| خُ    | خُ    | خُ    | خُ    | خُ    | خُ    |
| خُ    | خُ    | خُ    | خُ    | خُ    | خُ    |
| خُ    | خُ    | خُ    | خُ    | خُ    | خُ    |
| ..... | ..... | ..... | ..... | ..... | ..... |
| ..... | ..... | ..... | ..... | ..... | ..... |

٣- اقرأ الكلمات التالية ثم مرر القلم على الكلمات المنقطة :

|         |         |       |         |          |
|---------|---------|-------|---------|----------|
| بَطِيخٌ | خُرُوفٌ | كُوخٌ | بَخُورٌ | خَيْمَةٌ |
| بَطِيخٌ | خُرُوفٌ | كُوخٌ | بَخُورٌ | خَيْمَةٌ |
| .....   | .....   | ..... | .....   | .....    |

١- اقرأ حرف الذال بالحركات ثم لون داخل الحرف :



٢- اقرأ حرف الذال بالحركات ثم مرر القلم على الحروف المنقطة :

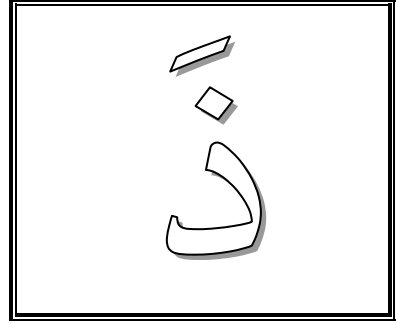
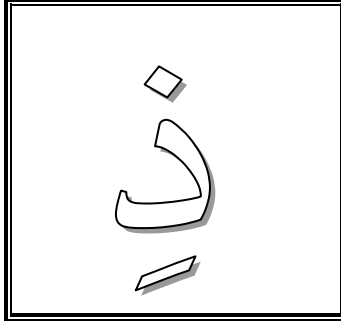

|       |       |       |       |       |       |
|-------|-------|-------|-------|-------|-------|
| ذُ    | ذِ    | ذَ    | ذُ    | ذِ    | ذَ    |
| ذُ    | ذِ    | ذَ    | ذُ    | ذِ    | ذَ    |
| ذُ    | ذِ    | ذَ    | ذُ    | ذِ    | ذَ    |
| ..... | ..... | ..... | ..... | ..... | ..... |
| ..... | ..... | ..... | ..... | ..... | ..... |

٣- اقرأ الكلمات ثم مرر القلم على الكلمات المنقطة :

|       |        |          |           |
|-------|--------|----------|-----------|
| وَرْد | عَادِل | دُمِيَّة | دَرَّاجَة |
| وَرْد | عَادِل | دُمِيَّة | دَرَّاجَة |
| ..... | .....  | .....    | .....     |



## ١- اقرأ حرف الذال ثم لون داخل الحرف :






## ٢- اقرأ حرف الذال ثم مرر القلم على الحروف المنقطة:

|       |       |       |       |       |       |
|-------|-------|-------|-------|-------|-------|
| ذ     | ذ     | ذ     | ذ     | ذ     | ذ     |
| ذ     | ذ     | ذ     | ذ     | ذ     | ذ     |
| ذ     | ذ     | ذ     | ذ     | ذ     | ذ     |
| ..... | ..... | ..... | ..... | ..... | ..... |
| ..... | ..... | ..... | ..... | ..... | ..... |

## ٣- اقرأ الكلمات التالية ثم مرر القلم على الكلمات المنقطة:

|         |           |         |        |
|---------|-----------|---------|--------|
| بُذُورٌ | ذُبَابَةٌ | ذِرَاعٌ | ذَيْلٌ |
| بُذُورٌ | ذُبَابَةٌ | ذِرَاعٌ | ذَيْلٌ |
| .....   | .....     | .....   | .....  |

١- اقرأ حرف الراء بالحركات ثم لون داخل الحرف :



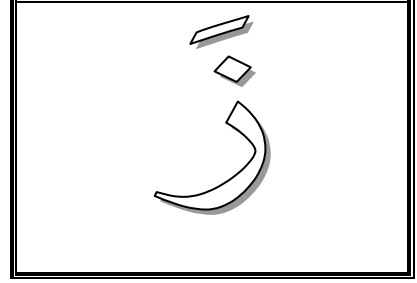
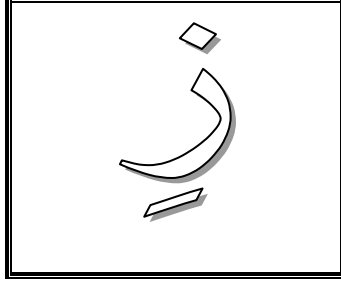
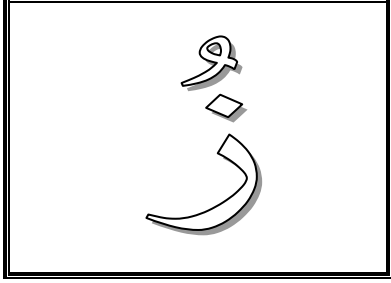
٢- اقرأ حرف الراء ثم مرر القلم على الحروف المنقطة:

|       |       |       |       |
|-------|-------|-------|-------|
| ر     | رُ    | رِ    | رَ    |
| ر     | رُ    | رِ    | رَ    |
| ر     | رُ    | رِ    | رَ    |
| ..... | ..... | ..... | ..... |
| ..... | ..... | ..... | ..... |

٣- اقرأ الكلمات التالية ثم مرر القلم على الكلمات المنقطة :

|          |           |           |          |        |
|----------|-----------|-----------|----------|--------|
| فَرِحَةَ | التَّمْرَ | تُحَضِّرُ | رَأْسَهُ | رَحَبَ |
| فَرِحَةَ | التَّمْرَ | تُحَضِّرُ | رَأْسَهُ | رَحَبَ |
| .....    | .....     | .....     | .....    | .....  |

١- اقرأ حرف الزاي ثم لون داخل الحرف:






٢- اقرأ حرف الزاي ثم مرر القلم على الحروف المنقطة:

|       |       |       |       |       |       |
|-------|-------|-------|-------|-------|-------|
| زُ    | زِ    | زَ    | زُ    | زِ    | زَ    |
| زُ    | زِ    | زَ    | زُ    | زِ    | زَ    |
| زُ    | زِ    | زَ    | زُ    | زِ    | زَ    |
| ..... | ..... | ..... | ..... | ..... | ..... |
| ..... | ..... | ..... | ..... | ..... | ..... |

٣- اقرأ الكلمات التالية ثم مرر القلم على الكلمات المنقطة :

|          |         |          |         |           |
|----------|---------|----------|---------|-----------|
| زَهْرَةٌ | حِزَامٌ | زَمَزَمٌ | زِيَادٌ | زَرَافَةٌ |
| زَهْرَةٌ | حِزَامٌ | زَمَزَمٌ | زِيَادٌ | زَرَافَةٌ |
| .....    | .....   | .....    | .....   | .....     |

## ١- اقرأ حرف السين ثم لون داخل الحرف :



## ٢- اقرأ حرف السين ثم مرر القلم على الحروف المنقطة :

|       |       |       |       |       |       |
|-------|-------|-------|-------|-------|-------|
| سُ    | سِ    | سَ    | سُ    | سِ    | سَ    |
| سُ    | سِ    | سَ    | سُ    | سِ    | سَ    |
| سُ    | سِ    | سَ    | سُ    | سِ    | سَ    |
| ..... | ..... | ..... | ..... | ..... | ..... |
| ..... | ..... | ..... | ..... | ..... | ..... |

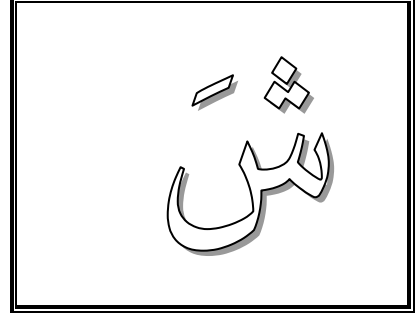
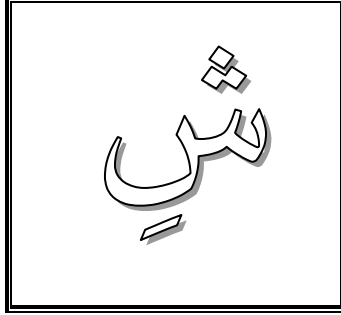
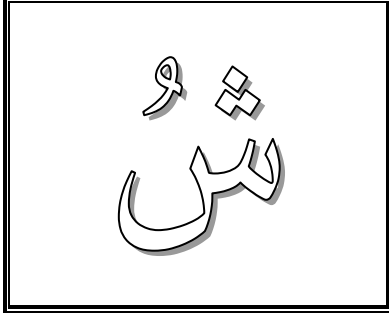
## ٣- اقرأ الكلمات التالية ثم مرر القلم على الكلمات المنقطة :

|          |        |         |         |           |
|----------|--------|---------|---------|-----------|
| أَدْرُسُ | نَسْرٌ | حَارِسٌ | سِبَاقٌ | سَفِينَةٌ |
| أَدْرُسُ | نَسْرٌ | حَارِسٌ | سِبَاقٌ | سَفِينَةٌ |
| .....    | .....  | .....   | .....   | .....     |

ورقة عمل لحرف ( الشين ) بتاريخ ١٤٣٢/٢/٦ هـ

اسم الطالب : .....

١- اقرأ حرف الشين ثم لون داخل الحرف:



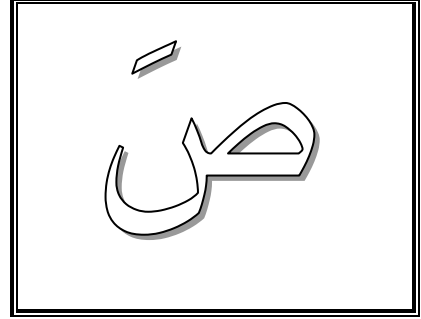
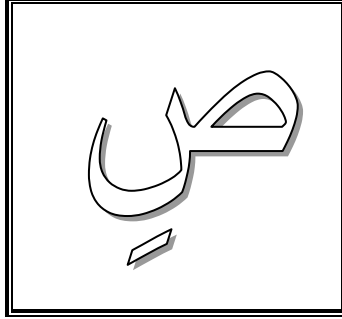
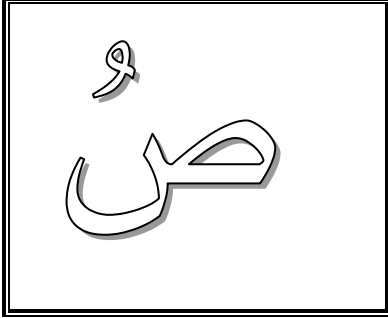
٢- اقرأ حرف الشين بالحركات ثم مرر القلم على الحروف المنقطة :

|       |       |       |       |       |       |
|-------|-------|-------|-------|-------|-------|
| شُ    | شِ    | شَ    | شُ    | شِ    | شَ    |
| شُ    | شِ    | شَ    | شُ    | شِ    | شَ    |
| شُ    | شِ    | شَ    | شُ    | شِ    | شَ    |
| شُ    | شِ    | شَ    | شُ    | شِ    | شَ    |
| ..... | ..... | ..... | ..... | ..... | ..... |
| ..... | ..... | ..... | ..... | ..... | ..... |

٣- اقرأ الكلمات التالية ثم مرر القلم على الكلمات المنقطة :

|         |         |       |         |           |
|---------|---------|-------|---------|-----------|
| شَارِعٌ | فِرَاشٌ | رِيشٌ | شُرُوقٌ | شِيْمَاءٌ |
| شَارِعٌ | فِرَاشٌ | رِيشٌ | شُرُوقٌ | شِيْمَاءٌ |
| .....   | .....   | ..... | .....   | .....     |

١- اقرأ حرف الصاد بالحركات ثم لون داخل الحرف :




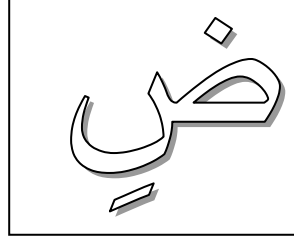

٢- اقرأ حرف الصاد ثم مرر القلم على الحروف الباهتة :

|    |       |       |    |    |    |
|----|-------|-------|----|----|----|
| صُ | صَدَّ | صَدَّ | صُ | صِ | صَ |
| صُ | صَدَّ | صَدَّ | صُ | صِ | صَ |
| صُ | صَدَّ | صَدَّ | صُ | صِ | صَ |
| صُ | صَدَّ | صَدَّ | صُ | صِ | صَ |
|    |       |       |    |    |    |
|    |       |       |    |    |    |

٣- اقرأ الكلمات التالية ثم مرر القلم على الكلمات المنقطة

|          |         |        |        |
|----------|---------|--------|--------|
| أَحْرِصُ | قَفَّصُ | بَصَلُ | صَقَرُ |
| أَحْرِصُ | قَفَّصُ | بَصَلُ | صَقَرُ |
| .....    | .....   | .....  | .....  |

١- اقرأ حرف الضاد بالحركات ثم لون داخل الحرف:



٢- اقرأ حرف الضاد ثم مرر القلم على الحروف المنقطة:

|       |       |       |       |       |       |
|-------|-------|-------|-------|-------|-------|
| ضُ    | ضِ    | ضَ    | ضُ    | ضِ    | ضَ    |
| ضُ    | ضِ    | ضَ    | ضُ    | ضِ    | ضَ    |
| ضُ    | ضِ    | ضَ    | ضُ    | ضِ    | ضَ    |
| ضُ    | ضِ    | ضَ    | ضُ    | ضِ    | ضَ    |
| ..... | ..... | ..... | ..... | ..... | ..... |
| ..... | ..... | ..... | ..... | ..... | ..... |

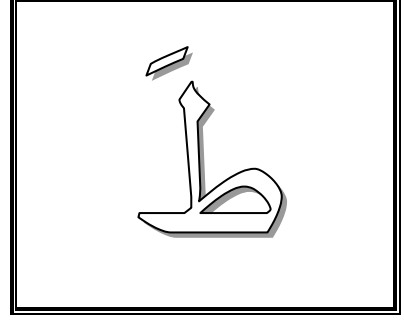
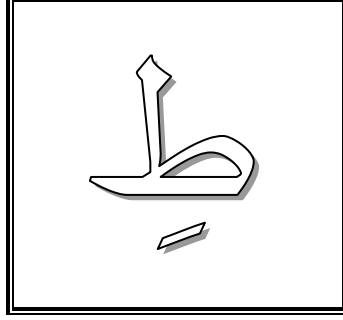

٣- اقرأ الكلمات التالية ثم مرر القلم على الكلمات المنقطة:

|         |         |          |         |          |
|---------|---------|----------|---------|----------|
| ضُرُوسٌ | مَرِيضٌ | بَيْضَةٌ | بَعُوضٌ | ضِفْدَعٌ |
| ضُرُوسٌ | مَرِيضٌ | بَيْضَةٌ | بَعُوضٌ | ضِفْدَعٌ |
| .....   | .....   | .....    | .....   | .....    |

اسم الطالب :

ورقة عمل لحرف (الطاء) بتاريخ / ١٤٣٢هـ

١- اقرأ حرف الطاء بالحركات ثم لون داخل الحرف :



٢- اقرأ حرف الطاء بالحركات ثم مرر القلم على الحروف الباهتة:


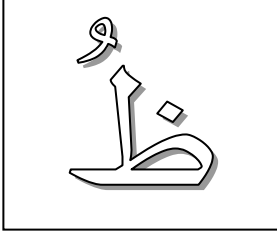
|       |       |       |       |       |       |
|-------|-------|-------|-------|-------|-------|
| طُ    | طِ    | طَ    | طُ    | طِ    | طَ    |
| طُ    | طِ    | طَ    | طُ    | طِ    | طَ    |
| طُ    | طِ    | طَ    | طُ    | طِ    | طَ    |
| ..... | ..... | ..... | ..... | ..... | ..... |
| ..... | ..... | ..... | ..... | ..... | ..... |

٣- اقرأ الكلمات التالية ثم مرر القلم على الكلمات المنقطة

|          |        |         |           |
|----------|--------|---------|-----------|
| عُطْرَةٌ | مَطَرٌ | طُيُورٌ | طَبِيعَةٌ |
| عُطْرَةٌ | مَطَرٌ | طُيُورٌ | طَبِيعَةٌ |
| .....    | .....  | .....   | .....     |



١- اقرأ حرف الظاء بالحركات ثم لون داخل الحرف:



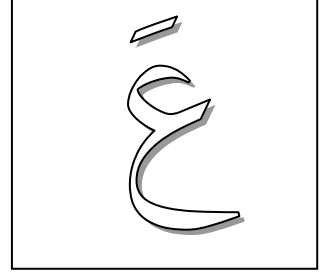


(١) اقرأ حرف الظاء ثم مرر القلم على الحروف المنقطة:

|    |    |    |    |    |    |
|----|----|----|----|----|----|
| ظُ | ظِ | ظَ | ظُ | ظِ | ظَ |
| ظُ | ظِ | ظَ | ظُ | ظِ | ظَ |
| ظُ | ظِ | ظَ | ظُ | ظِ | ظَ |
|    |    |    |    |    |    |
|    |    |    |    |    |    |

٣- اقرأ الكلمات التالية ثم مرر القلم على الكلمات المنقطة

|        |        |        |        |
|--------|--------|--------|--------|
| ظَلَمَ | نَظَرَ | ظَفَرٌ | ظَرْفٌ |
| ظَلَمَ | نَظَرَ | ظَفَرٌ | ظَرْفٌ |
| .....  | .....  | .....  | .....  |

١- اقرأ حر العين بالحركات ثم لون داخل الحرف:






٢- اقرأ حرف العين ثم مرر القلم على الحروف المنقطة :

|    |    |    |    |    |    |
|----|----|----|----|----|----|
| عُ | عِ | عَ | عُ | عِ | عَ |
| عُ | عِ | عَ | عُ | عِ | عَ |
| عُ | عِ | عَ | عُ | عِ | عَ |
|    |    |    |    |    |    |
|    |    |    |    |    |    |

٣- اقرأ الكلمات التالية ثم مرر القلم على الكلمات المنقطة:

|           |            |        |           |         |
|-----------|------------|--------|-----------|---------|
| عُصْفُورٌ | الطَّعَامُ | عِنَبٌ | مُعَلَّمٌ | شِرَاعٌ |
| عُصْفُورٌ | الطَّعَامُ | عِنَبٌ | مُعَلَّمٌ | شِرَاعٌ |
| .....     | .....      | .....  | .....     | .....   |

١- اقرأ حرف الغين بالحركات ثم لون داخل الحرف:



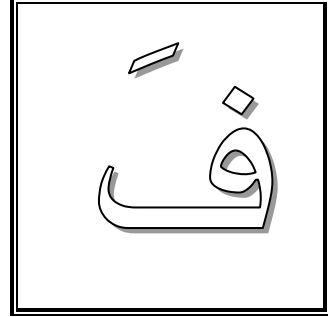
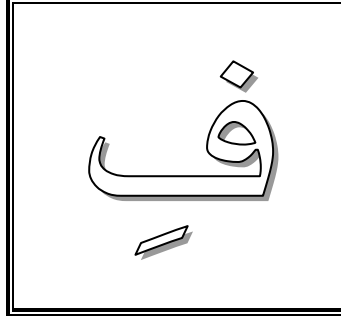
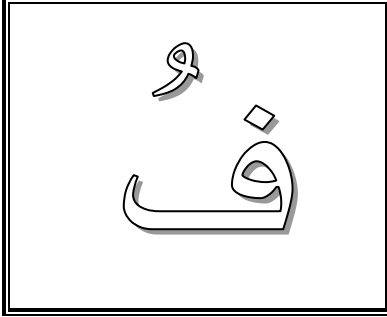
٢- اقرأ حرف الغين ثم مرر القلم على الحروف المنقطة:

|    |    |    |    |    |    |
|----|----|----|----|----|----|
| غُ | غِ | غَ | غُ | غِ | غَ |
| غُ | غِ | غَ | غُ | غِ | غَ |
| غُ | غِ | غَ | غُ | غِ | غَ |
|    |    |    |    |    |    |
|    |    |    |    |    |    |

٣- اقرأ الكلمات التالية ثم مرر القلم على الكلمات المنقطة:

|          |         |         |           |         |
|----------|---------|---------|-----------|---------|
| يَغْسِلُ | يَغُوصُ | غُيُومٌ | غُرَبَانٌ | غَزَالٌ |
| يَغْسِلُ | يَغُوصُ | غُيُومٌ | غُرَبَانٌ | غَزَالٌ |
| .....    | .....   | .....   | .....     | .....   |

١- اقرأ حرف الفاء بالحركات ثم لون داخل الحرف:



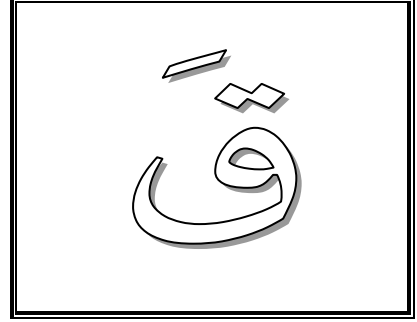
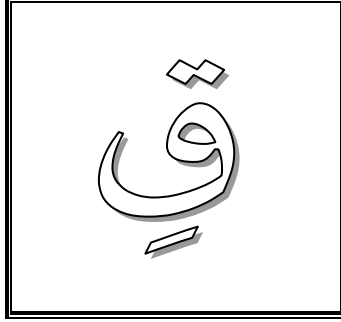
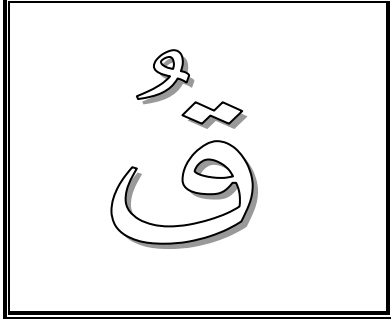
٢- اقرأ حرف الفاء ثم مرر القلم على الحروف المنقطة :

|    |    |    |    |    |    |
|----|----|----|----|----|----|
| فَ | فِ | فِ | فُ | فِ | فَ |
| فَ | فِ | فِ | فُ | فِ | فَ |
| فَ | فِ | فِ | فُ | فِ | فَ |
|    |    |    |    |    |    |
|    |    |    |    |    |    |

٣- اقرأ الكلمات التالية ثم مرر القلم على الكلمات المنقطة :

|        |         |        |         |        |
|--------|---------|--------|---------|--------|
| فَرِحَ | خَرُوفٌ | حَفْلٌ | فَقِيرٌ | فَقَدَ |
| فَرِحَ | خَرُوفٌ | حَفْلٌ | فَقِيرٌ | فَقَدَ |
| .....  | .....   | .....  | .....   | .....  |

١- اقرأ حرف القاف بالحركات ثم لون داخل الحرف:



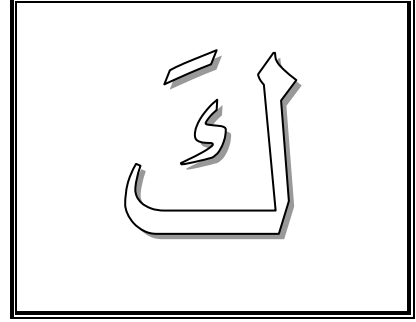
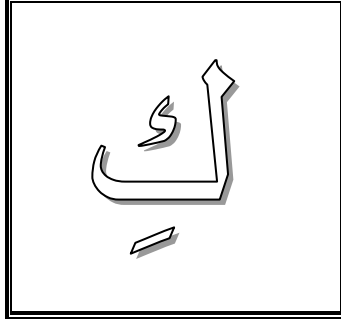

٢- اقرأ حرف القاف ثم مرر القلم على الحروف المنقطة:

|   |   |   |    |    |    |
|---|---|---|----|----|----|
| ق | ق | ق | قُ | قِ | قَ |
| ق | ق | ق | قُ | قِ | قَ |
| ق | ق | ق | قُ | قِ | قَ |
| ق | ق | ق | قُ | قِ | قَ |
|   |   |   |    |    |    |
|   |   |   |    |    |    |

٣- اقرأ الكلمات التالية ثم مرر القلم على الكلمات المنقطة :

|        |        |        |         |        |
|--------|--------|--------|---------|--------|
| سَبَقَ | قَدِمَ | قَلَمٌ | قُرْآنٌ | قَرَأَ |
| سَبَقَ | قَدِمَ | قَلَمٌ | قُرْآنٌ | قَرَأَ |
| .....  | .....  | .....  | .....   | .....  |

١- اقرأ حرف الكاف بالحركات ثم لون داخل الحرف:



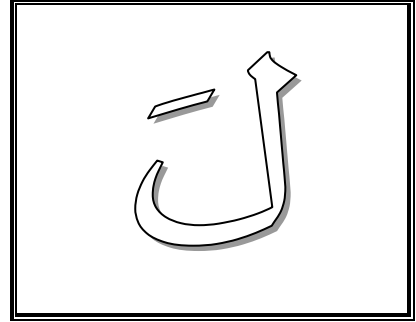
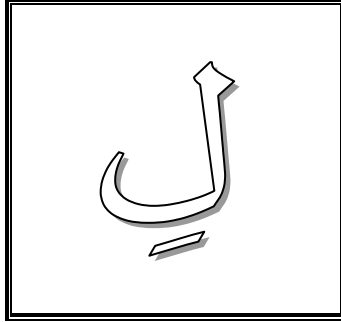
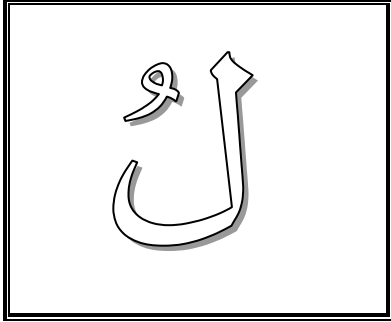
(٢) اقرأ حرف الكاف ثم مرر القلم على الحروف المنقطة:

|    |    |    |    |    |    |
|----|----|----|----|----|----|
| كُ | كِ | كَ | كُ | كِ | كَ |
| كُ | كِ | كَ | كُ | كِ | كَ |
| كُ | كِ | كَ | كُ | كِ | كَ |
| كُ | كِ | كَ | كُ | كِ | كَ |
|    |    |    |    |    |    |
|    |    |    |    |    |    |

(٣) اقرأ الكلمات التالية ثم مرر القلم على الكلمات المنقطة:

|       |          |            |        |         |
|-------|----------|------------|--------|---------|
| كُوبٌ | أَمْسَكَ | كُرَّاسَةٌ | شُكْرٌ | كِتَابٌ |
| كُوبٌ | أَمْسَكَ | كُرَّاسَةٌ | شُكْرٌ | كِتَابٌ |
| ..... | .....    | .....      | .....  | .....   |

(١) اقرأ حرف اللام بالحركات ثم لون داخل الحرف:



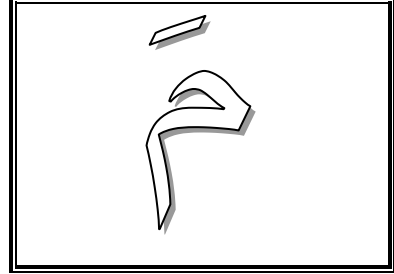
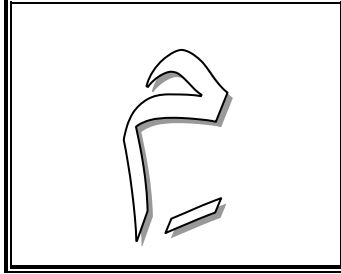
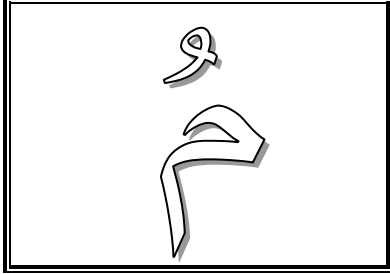
(٢) اقرأ حرف اللام بالحركات ثم مرر القلم على الحروف المنقطة:

|    |    |    |    |    |    |
|----|----|----|----|----|----|
| لُ | لِ | لَ | لُ | لِ | لَ |
| لُ | لِ | لَ | لُ | لِ | لَ |
| لُ | لِ | لَ | لُ | لِ | لَ |
|    |    |    |    |    |    |
|    |    |    |    |    |    |

(٣) اقرأ الكلمات التالية ثم مرر القلم على الكلمات المنقطة:

|           |        |        |         |        |
|-----------|--------|--------|---------|--------|
| لَيْمُونٌ | جَمَلٌ | مِلْحٌ | جِبَالٌ | حَوْلٌ |
| لَيْمُونٌ | جَمَلٌ | مِلْحٌ | جِبَالٌ | حَوْلٌ |
| .....     | .....  | .....  | .....   | .....  |

١- اقرأ حرف الميم بالحركات ثم لون داخل الحرف:



٢- اقرأ حرف الميم بالحركات ثم مرر القلم على الحروف المنقطة:

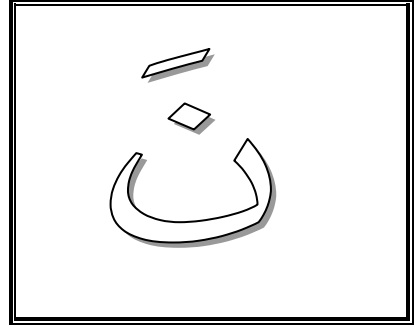
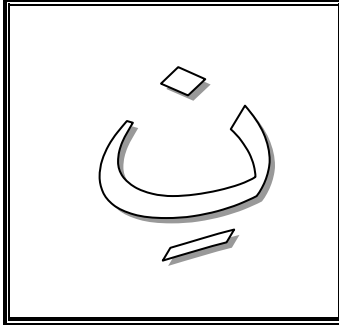
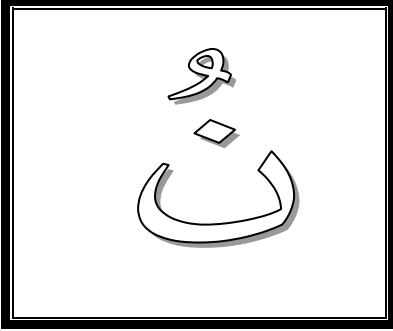
|   |    |    |    |   |    |
|---|----|----|----|---|----|
| م | مِ | مَ | مُ | م | مَ |
| م | مِ | مَ | مُ | م | مَ |
| م | مِ | مَ | مُ | م | مَ |
| م | مِ | مَ | مُ | م | مَ |
|   |    |    |    |   |    |
|   |    |    |    |   |    |

٣- اقرأ الكلمات التالية ثم مرر القلم على الكلمات المنقطة:

|          |       |          |         |
|----------|-------|----------|---------|
| أَحْلَام | عُمَر | أَسْمَاء | مِشْعَل |
| أَحْلَام | عُمَر | أَسْمَاء | مِشْعَل |
| .....    | ..... | .....    | .....   |



(١) اقرأ حرف النون بالحركات ثم لون داخل الحرف:



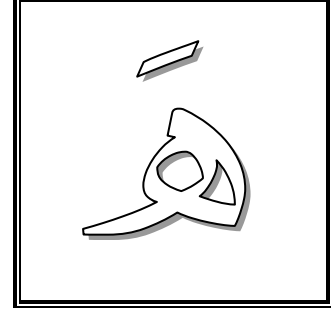
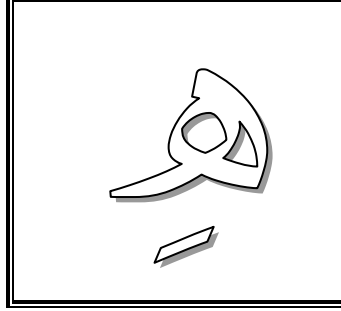
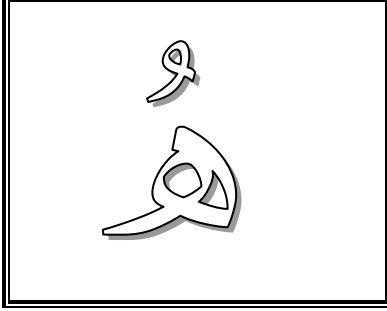
(٢) اقرأ حروف النون ثم مرر القلم على الحروف المنقطة:

|    |    |    |    |    |    |
|----|----|----|----|----|----|
| نُ | نِ | نَ | نُ | نِ | نَ |
| نُ | نِ | نَ | نُ | نِ | نَ |
| نُ | نِ | نَ | نُ | نِ | نَ |
|    |    |    |    |    |    |
|    |    |    |    |    |    |

(٣) اقرأ الكلمات التالية ثم مرر القلم على الكلمات المنقطة:

|        |         |          |          |        |
|--------|---------|----------|----------|--------|
| عَنْبٌ | نُقُودٌ | يُنْسِقُ | تَكْنِسُ | نُجِبٌ |
| عَنْبٌ | نُقُودٌ | يُنْسِقُ | تَكْنِسُ | نُجِبٌ |
| .....  | .....   | .....    | .....    | .....  |

(١) اقرأ حرف الهاء بالحركات ثم لون داخل الحرف:




(٢) اقرأ حرف الهاء بالحركات ثم مرر القلم على الحروف المنقطة:

|    |    |    |    |    |    |
|----|----|----|----|----|----|
| هَ | هِ | هَ | هُ | هَ | هَ |
| هَ | هِ | هَ | هُ | هَ | هَ |
| هَ | هِ | هَ | هُ | هَ | هَ |
|    |    |    |    |    |    |
|    |    |    |    |    |    |

(٣) اقرأ الكلمات التالية ثم مرر القلم على الكلمات المنقطة :

|        |        |         |         |       |
|--------|--------|---------|---------|-------|
| سَهْمٌ | وَجْهٌ | مِيَاهٌ | هِرَّةٌ | مَهَا |
| سَهْمٌ | وَجْهٌ | مِيَاهٌ | هِرَّةٌ | مَهَا |
| .....  | .....  | .....   | .....   | ..... |

(١) اقرأ حرف الواو بالحركات ثم لون داخل الحرف:



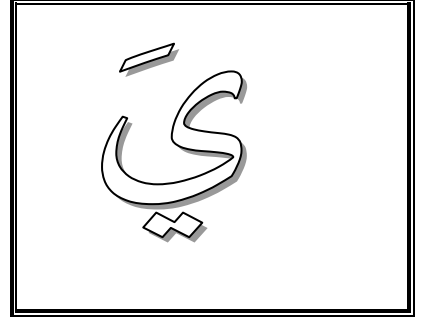
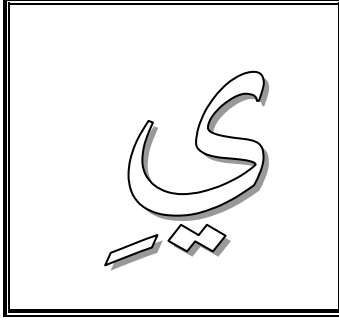

(٢) اقرأ حرف الواو ثم مرر القلم على الحروف المنقطة:

|    |    |    |    |    |    |
|----|----|----|----|----|----|
| وُ | وِ | وَ | وُ | وِ | وَ |
| وُ | وِ | وَ | وُ | وِ | وَ |
| وُ | وِ | وَ | وُ | وِ | وَ |
|    |    |    |    |    |    |
|    |    |    |    |    |    |

(٣) اقرأ الكلمات التالية ثم مرر القلم على الكلمات المنقطة :

|       |        |          |          |        |
|-------|--------|----------|----------|--------|
| تُبوك | زُهُور | وَاسِعَة | وَجْدَان | وَلِيد |
| تُبوك | زُهُور | وَاسِعَة | وَجْدَان | وَلِيد |
| ..... | .....  | .....    | .....    | .....  |

(١) اقرأ حرف الياء بالحركات ثم لون داخل الحرف:



(٢) اقرأ الحروف ثم مرر القلم على الحروف المنقطة :

|   |   |   |    |    |    |
|---|---|---|----|----|----|
| ي | ي | ي | يُ | يِ | يَ |
| ي | ي | ي | يُ | يِ | يَ |
| ي | ي | ي | يُ | يِ | يَ |
| ي | ي | ي | يُ | يِ | يَ |
|   |   |   |    |    |    |
|   |   |   |    |    |    |

(٣) اقرأ الكلمات التالية ثم مرر القلم على الكلمات المنقطة :

|         |         |         |        |
|---------|---------|---------|--------|
| يَجْرِي | كُرْسِي | ثِيَابٌ | تَيْنٌ |
| يَجْرِي | كُرْسِي | ثِيَابٌ | تَيْنٌ |
| .....   | .....   | .....   | .....  |