

**المساعد في
التعليم عن بعد
برامج، مواقع، تطبيقات**

**ما نيسر شرحه في عام التلميم عن بعد من
مواقع ونطبيقات وبرامج مساعدة
في جمل التلميم أكثر واقمية وجذبا للمعلم**



إعداد : حسن القرني



القرص الدوار

من تطبيقات إدارة الصف اختيار
عشوائي للطلاب أو للأسئلة
كمبيوتر - آيفون - اندرويد

الشرح

رابط الموقع



تحضير الدروس

طريقة إعداد الدروس من
منصة مدرستي

الشرح

رابط مدرستي



كيف تنظم الحصة

كيف تدير حصتك الافتراضية
المواقع والتطبيقات - والأدوات
المستخدمة في الشرح

الشرح



i Love Pdf

سهولة التعامل مع مستندات pdf
دمج، تقطيع، تحويل + سبورة للشرح
كمبيوتر - آيفون - اندرويد

الشرح

رابط الموقع



إعداد : حسن القرني



أرقام ١٢٣ forms

الكتابة بالأرقام ١٢٣٤٥٦
على مايكروسوفت فورمز
ويمكن بإضافة اللغة الكردية

الشرح



عمل ملف تفاعلي

طريقة عمل ارتباط تشعبي على ملفات
Pdf لتصبح ملفات تفاعلية

الشرح



عمل اختبار ٢

طريقة إنشاء اختبار من منصة مدرستي
بعدد أسئلة محدد ونوع محدد وتوزيع
درجات محدد

الشرح



عمل اختبار ١

طريقة عمل اختبار على منصة
مدرستي مباشرة

الشرح



إعداد : حسن القرني



Wordwall

wordwall

موقع صناعة الألعاب التفاعلية
في قوالب جذابة للمتعلمين

الشرح

رابط الموقع



تطبيق
الحائط الإلكتروني
للمهام الأدائية
الواجبات - المشاركات - الأنشطة

padlet

الحائط الإلكتروني للمناسبات
والمشاركات - والمهام الأدائية
في التعليم
كمبيوتر - آيفون - اندرويد

الشرح

رابط الموقع



تايلت الكتابة ٢

تعريف التابلت على جهاز الكمبيوتر -
وإعداداته - وطريقة استخدامه في
شرح الدروس

الشرح



تايلت الكتابة ١

تايلت للرسم والكتابة - في التعليم عن
بعد وعلى التميز من أفضل الحلول
في حال الشرح من الكمبيوتر

الشرح



إعداد : حسن القرني



whiteboard.fi

السبورة الفنلندية التفاعلية
حل التدريبات والأنشطة في ذات
اللحظة مع إمكانية المتابعة والتصحيح

الشرح

رابط الموقع



تايلت الكتابة ٣

مشاركة سطح المكتب والكتابة بالقلم
على لوح الكتابة في الشرح المباشر
على التيمز بكل دقة ووضوح

الشرح



اختبار منصة مدرستي

عمل اختبار على منصة مدرستي - آلي -
منشأ من المعلم - وإضافة أسئلة من
إعدادك على بنك الأسئلة كتابة وصور

الشرح

رابط الموقع



اختبار forms

كل ما تريد معرفته عن طريقة عمل
اختبار على مايكروسوفت - forms -
الكتابة عربي وحل مشاكل الصور

الشرح

رابط الموقع



إعداد : حسن القرني



صور متحركة

طريقة عمل صور متحركة - عبارات
تحفيزية - ختم كتابة -
تطبيق video to gif

الشرح

رابط التطبيق



تحرير ملف pdf

تحرير ملف pdf والكتابة عليه
وكأنه ملف وورد

الشرح



الكتابة أثناء الشرح

أسهل ٣ طرق للكتابة على الكتاب
الإلكتروني أثناء الشرح على التيمز

الشرح



إرسال نسخة اختبار

طريقة إرسال نسخة من الاختبار - pdf
من منصة مدرستي أو forms مع
الاسم والتوقيع - بالجوال مباشرة

الشرح



إعداد : حسن القرني



إرسال نسخة اختبار ٢

طريقة إرسال نسخة من الإختبار
ونموذج الإجابة بصيغة pdf فورمز
ومنصة مدرستي بالجوال فقط

الشرح



تحويل الملف لرابط

رفع مقطع فيديو أو ملف صوتي على
مركز تحميل .. وتحويله لرابط يسهل
مشاركته

الشرح

رابط الموقع



ارتباط تشعبي كينوت

طريقة عمل ارتباط تشعبي على
Keynote بنفس طريقة
PowerPoint بخطوات بسيطة

الشرح

رابط التطبيق



أخطاء الاختبارات

حتى لا تقع أخطاء في الاختبارات
النهائية على نماذج مايكروسوفت
(فورمز)

الشرح



إعداد : حسن القرني



مؤقت عد

طريقة عمل مؤقت عد تنازلي على
keynot أو على البوربوينت بدون
إضافات خارجية

الشرح



ارتباط تشعبي بوربوينت

طريقة عمل ارتباط تشعبي على
البوربوينت والانتقال بين شرائح
العرض دون المرور على كامل العرض

الشرح

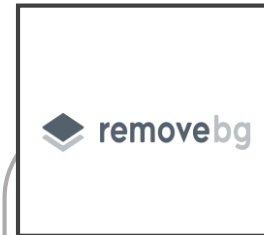


FormatFact

تحويل الصيغ FormatFactory
تحويل صيغ الملفات فيديو وصوت
وصور ومستندات

الشرح

رابط البرنامج



إزالة خلفية صورة

إزالة خلفيات الصور وجعلها شفافة
بصيغة png من الكمبيوتر في أقل من
دقيقة

الشرح

رابط الموقع



إعداد : حسن القرني



3uTools

لنقل الملفات بين الآيفون والكمبيوتر
في ثواني وعمل نسخ احتياطي للآيفون

الشرح

رابط البرنامج



احتراف تصميم صور

التصميم بتطبيق phonto إضافة
خطوط+ مخطوطات+ أيقونات+ مع
تطبيق بيكسارت

الشرح

رابط التطبيق



رفع ملف لمدرستي

طريقة حل الواجب للطلاب في منصة
مدرستي إذا كان المطلوب رفع ملف

الشرح



i Love Pdf جوال

تطبيق i Love Pdf للآيفون والاندرويد
والكمبيوتر - من أفضل التطبيقات
للمشرح على التيمز - منصة مدرستي

الشرح

رابط التطبيق



إعداد : حسن القرني

دروس صناعة عروض وفيديوهات تعليمية



الدرس الثاني

الدرس الثاني: تصميم فيديوهات
تعليمية وعروض احترافية بالبوربوينت
PowerPoint

الشرح



الدرس الأول

الدرس الأول: تصميم فيديوهات تعليمية
وعروض احترافية بالبوربوينت
PowerPoint

الشرح



الدرس الرابع

الدرس الرابع: تصميم فيديوهات
تعليمية وعروض احترافية بالبوربوينت
PowerPoint

الشرح



الدرس الثالث

الدرس الثالث: تصميم فيديوهات
تعليمية وعروض احترافية بالبوربوينت
PowerPoint

الشرح



إعداد : حسن القرني

تطبيقات وبرامج علمية ومهمة للرياضيات

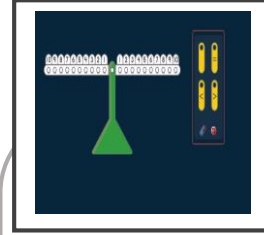


Clever Maths

برنامج Clever Maths سبورة
تفاعلية للرياضيات رسم بالأدوات
الهندسية ثنائي وثلاثي أبعاد قلم للكتابة

الشرح

رابط البرنامج



الميزان للأعداد

الميزان من أجمل وسائل الرياضيات -
جمع، طرح، ضرب، قسمة، مقارنة
ممتع لجميع الدروس

الشرح

رابط الموقع

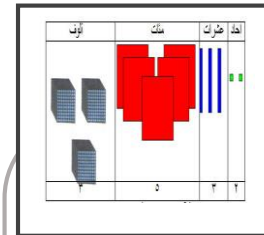


المجسمات

برنامج تعليم الأشكال ثلاثية الأبعاد
(المجسمات) في الرياضيات -
على الأبياد

الشرح

رابط التطبيق



قطع دينز

موقع قطع دينز وسيلة مساعدة
للرياضيات - جمع - طرح - ضرب - قسمة -
مقارنة - ترتيب

الشرح

رابط الموقع



إعداد : حسن القرني

تطبيقات وبرامج علمية ومهمة للرياضيات



أدوات هندسية

مواقع وتطبيقات لاستخدام الأدوات الهندسية في التعليم عن بعد من الكمبيوتر

الشرح

الروابط في الوصف



Matholia Tools

لتعليم Matholia Tools تطبيق الرياضيات على الآيباد - عشرات التطبيقات في تطبيق واحد

الشرح

رابط التطبيق



موقع هيا بنا

موقع هيا بنا لتعليم الأطفال الرياضيات - أفلام وألعاب رياضية

الشرح

رابط الموقع



تطبيقات رسم

تطبيقات الرسم والقياس بالأدوات الهندسية (منقلة فرجار) في التعليم عن بعد على الآيباد

الشرح

الروابط في الوصف



إعداد : حسن القرني

تطبيقات وبرامج علمية ومهمة للرياضيات

موقع matholia
لتعليم الرياضيات
محسوسات وسائل + أنشطة
مقاطع تعليمية ويب + أبعاد

matholia

- موقع matholia لتعليم الرياضيات -
- محسوسات - أنشطة - اختبارات -
- مقاطع تعليمية للكمبيوتر

الشرح

رابط الموقع

برنامج geozeno
تعليم الأشكال
ثلاثية الأبعاد
وتعليم الرسم بالأدوات الهندسية

geozeno

- برنامج geozeno سيورة رياضية
- متكاملة - الرسم بالأدوات الهندسية -
- الأشكال ثلاثية الأبعاد، رسم، كتابة

الشرح

رابط الموقع



مفهوم الضرب

جدول الضرب ..
تبسيط مفهوم الضرب، عرض بصري

الشرح



mathigon

موقع mathigon التفاعلي لتعليم
الرياضيات - بديل المحسوسات -
وأنشطة تفاعلية

الشرح

رابط الموقع



إعداد : حسن القرني

محاولات لتبسيط جدول الضرب

3

جدول ضرب ٣

عرض لتسهيل حفظ

الضرب في ٣

الشرح



كيف نحفظ الضرب؟

استيعاب المفهوم أولا - ثم العد قفزيا -
ثم الحساب يدويا أو بالمحسوسات - ثم
الكتابة - ثم الحفظ

الشرح

5

جدول ضرب ٥

عرض لتسهيل حفظ

الضرب في ٥

الشرح

4

جدول ضرب ٤

عرض لتسهيل حفظ

الضرب في ٤

الشرح



إعداد : حسن القرني

محاولات لتبسيط جدول الضرب

7

جدول ضرب ٧

عرض لتسهيل حفظ

الضرب في ٧

الشرح

6

جدول ضرب ٦

عرض لتسهيل حفظ

الضرب في ٦

الشرح

9

جدول ضرب ٩

عرض لتسهيل حفظ

الضرب في ٩

الشرح

8

جدول ضرب ٨

عرض لتسهيل حفظ

الضرب في ٨

الشرح



إعداد : حسن القرني

ملفات وشروحات مساعدة في الرياضيات



شرح منهج الفصل الثاني
أول ابتدائي - ثالث متوسط

شرح الفصل الثاني

شرح منهج الرياضيات من الصف الأول
ابتدائي حتى ثالث متوسط
الفصل الدراسي الثاني

ملف الشرح



شرح منهج الفصل الأول
أول ابتدائي - ثالث متوسط

شرح الفصل الأول

شرح منهج الرياضيات من الصف الأول
ابتدائي حتى ثالث متوسط
الفصل الدراسي الأول

ملف الشرح



تشويقات خامس

ملف تشويقات رياضيات الصف
الخامس الفصلين

رابط الملف



تشويقات رابع

ملف تشويقات رياضيات الصف
الرابع الفصلين

رابط الملف



إعداد : حسن القرني

ملفات وشروحات مساعدة في الرياضيات



الضرب التفاعلي

ملف جدول الضرب التفاعلي
ألعاب وتطبيقات لحفظ جدول الضرب

رابط الملف



تشويقات سادس

ملف تشويقات رياضيات الصف
السادس الفصلين

رابط الملف



بديل المحسوسات

أكثر من ٣٠ موقع وتطبيق وبرنامج
مساعدة في تعليم الرياضيات افتراضيا
كبديلة لليدويات والمحسوسات في معمل
الرياضيات

الشرح

رابط الملف



مواقع وتطبيقات

أكثر من ٣٠ موقع وتطبيق وبرنامج
مساعدة في تعليم الرياضيات افتراضيا
كبديلة لليدويات والمحسوسات في معمل
الرياضيات

الشرح



إعداد : حسن القرني