



سلسلة القاعدة الماسية لتعليم اللغة العربية القرائية

يتوافق مع توجهات
وزارة التربية



تعلم القراءة والكتابة

خطوة بخطوة

جمع وإعداد /
غازي أحمد الدوس



بالعلم نسمو - نرتفع - نرتقي

الجزء الثاني

خصائص القاعدة الماسية



لأجل ولعشقي للغة العربية، لغة القرآن ولغة أهل الجنة ولغة الذكر والدعاء والصلاة والمحبة والتحابب والتخاطب. وإتباعاً للهدى النبوي في أسلوب تعليم وتكرار المعلومة وسرعة وسلامة التعلم ومحاولة في ضم الجهود للتخفيف من الضعف التراكمي لدى جيل الإنترنت والثورة المعلوماتية، حيث راعيت قدر الامكان الشروط التربوية والفئة العمرية والمستوى البيئي والقدرات العقلية بمتعة التدرج المنطقي في التعليم. كان هذا المنهج (التميز بطريقة عرضه) (ونجاح تجربته) (وتفرد به بأسلوبه خطوة بخطوة وكأنه ناطق) (وطريقة تسلسله) (وجديد مادته) (وبطبعته الفاخرة) (وصلاحيته للتأسيس المبكر للعرب ولغير العرب) (ومناسبة لجميع أنماط الطلبة «الحسي والسمعي والحركي والبصري») ويمتاز أيضاً:

- بسلامة النطق للحرف ومكان مخرجه.
- وبالقدرة السريعة والأمانة والتميزة على القراءة وتحسين الخط من خلال التدريب على معرفة (شكل ومكان الحرف) - أول ووسط وآخر الكلمة - (اسم ورسم الحرف) و(صوت الحرف) - فتحة وضمة وكسرة - و(رقم الحرف) وطريقة كتابته ابتداء وانتهاء بطريقة سهمة يبين البداية والنهاية ثم يشكل من مجموع الحروف كلمة وصورة توضيحية وبعدها تفرغ الكلمة من الحرف وبعد يوصل الكلمة بصورة تقابله ويقرأ الكلمة ثم الجملة ويكرر لتحسين الخط والمراس على الكتابة وبعد الجملة قطعة املائية لها أثر سلوكي ووجداني لدى الطفل وكل ذلك بالترتيب الألفبائي).
- ويحرك جميع حواس الطالب (اقرأ اكتب احفظ انظر صلّ لوّن اكمل).

بِسْمِ اللّٰهِ الرَّحْمٰنِ الرَّحِیْمِ

مراجعة
وتذكير

الفتح



الضم



الكسر



التنوين بالحركات

التنوين بالفتح



التنوين بالضم



التنوين بالكسر



براعمنا أيها النجباء إليكم نشيد حُرُوفِ الهجاءِ

قد زينت كل كتاب

ونورت كل العقول

وبها جرى كل قلم

مدونا كل الفنون

أقرأوها، انشدوها احفظوها .. أكتبوها

من ألفها إلى يائها

أولها حرف الألف (أ)

وبعده باء وتاء وثاء (ب - ت - ث)

وجيم وحاء وخاء (ج - ح - خ)

ثم دال وذال (د - ذ)

وراء وزاي (ر - ز)

سين وشين وصاد وضاد (س - ش - ص - ض)

طاء وظاء (ط - ظ)

عين وعين (ع - غ)

فاء وقاف وكاف (ق - ق - ك)


لام وميم ونون (ل - م - ن)

ثم هاء وواو وياء (ه - و - ي)


ها هي حروف الهجاء

مرحى - مرحى - للنجباء

أماكن حروف الهجاء



أماكن حروف الهجاء



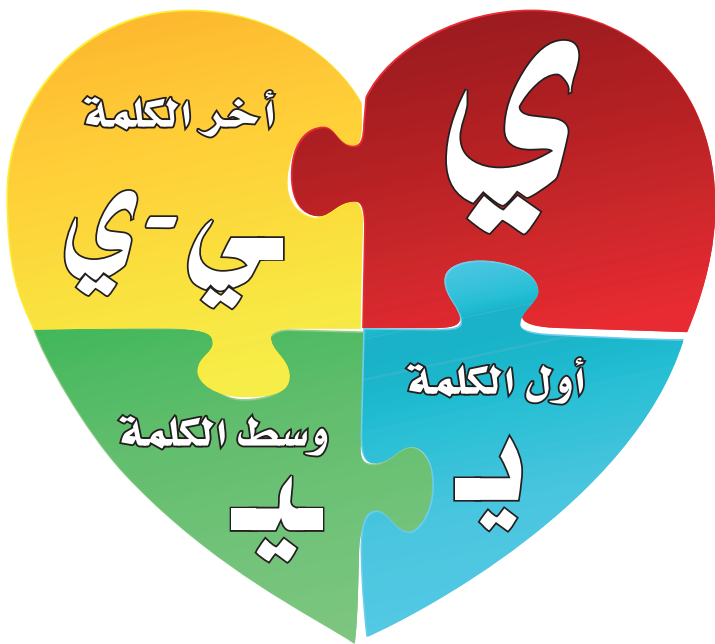

أماكن حروف الهجاء



أماكن حروف الهجاء



أماكن حروف الهجاء



أنا أقرأ حروف الهجاء مع السكون

أءُ أبُ أتُ أجُ أحُ أئُ أدُ

أذُ أُرُ أَزُ أَسُ أَصُ أَطُ

أظُ أَعُ أِعُ أِغُ أِفُ أِقُ أِكُ

إلُ إوُ إمُ إهُ إءُ إنُ إيُ

إحُ إئُ إذُ إباُ إبُ إبتُ

بثُ بيجُ بيعُ بدُ بذُ برُ

بسُ بشُ بضُ بضُ بظُ بعُ

بغُ بفُ بقُ بكُ بلُ بنُ بهُ


نشُ دوُ ريُ لوُ نيُ فيُ منُ




أنا أعرف أسماء الأشياء حولي



١ جمل




٢ بيت




٣ تين



٤ أرنب




٥ حصان



٦ ثعلب




أنا أعرف أسماء الأشياء حولي




٧ ساعة



٨ خروف




٩ ذيل



١٠ زرافة



١١ ديك



١٢ رأس




أنا أعرف أسماء الأشياء حولي



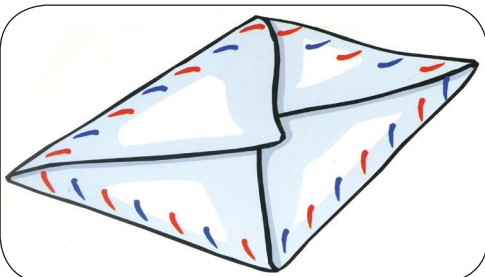
١٣ صقر



١٤ عنب



١٥ ظرف



١٦ شجرة




١٧ ضابط



١٨ طائرة




أنا أعرف أسماء الأشياء حولي




١٩ كرسي




٢٠ قلم




٢١ فراشة



٢٢ مسجد



٢٣ ليمون




٢٤ غزال




أنا أعرف أسماء الأشياء حولي



٢٥ يد



٢٦ هاتف



٢٧ وردة




٢٨ نحلة



انظر هذه الصور وتذكر اسمها




.....



.....



.....



.....




.....



.....

انظر هذه الصور وتذكر اسمها



.....



.....



.....



.....




.....




.....

انظر هذه الصور وتذكر اسمها



.....



.....



.....



.....





.....




.....

انظر هذه الصور وتذكر اسمها



انظر هذه الصور وتذكر اسمها




.....



.....



.....



.....

الحروف المتشابهة (كتابة) وتختلف نطقاً



ث

ثاء

ب

باء

ت

تاء

ج

جيم

خ

حاء

ح

حاء

ذ

ذال

د

دال

الحروف المتشابهة (كتابة) وتختلف نطقاً



ز

زاي

ر

راء

ث

ثين

س

سين

ض





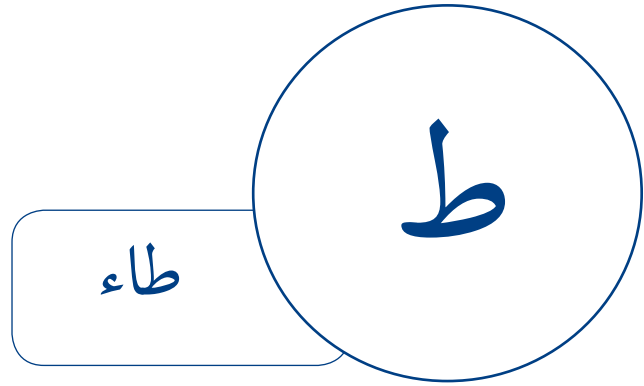

ضاد

ص












صاد



الحروف المتشابهة (كتابة) وتختلف نطقاً



الحروف المتشابهة نُطْقاً



- حروف المد: (الألف، الياء، الواو) والساكنة والمسبوقة بحركة مجانسة لها، فهي امتدادٌ كحركة ما قبلها.

- عند النطق بحرف المد يجب ألا يصاحبه غنة في الخيشوم.


- تسمى حروف المد حروف مد ولين لأنها تخرج بامتداد ولين من غير كلفة على اللسان.

- الألف لا تكون إلا ساكنة ولا يسبقها إلا مفتوح.



(١)

أَرْنَبٌ



حَرْفُ الْأَلْفِ



اقْرَأْ حَرْفَ أَلْفٍ



انظُرْ وَوَلِّوْنَ

أَرْنَبٌ

اُكْتُبْ حَرْفَ أ

اكتب الحرف وأكمل النقاط:

أ	أ	أ	أ	أ	أ	أ
أ	أ	أ	أ	أ	أ	أ
			أ			
			أ			

ملاحظات المدرس:

ملاحظات ولي الأمر:

اكتب حرف الألف بالحركات

أ	أ	أ	أ	أ	أ
أ			أ		

ألف
فتحة
أ

أمل - ألوان

أ	أ	أ	أ	أ	أ
أ			أ		

ألف
ضمة
أ

أخت - أذن

أ	أ	أ	أ	أ	أ
أ			أ		

ألف
كسرة
أ

إسراء

ملاحظات المدرس:

ملاحظات ولي الأمر:



اكتب حرف الألف

ا	ا	ا	ا	ا	ا
ا			ا		
				ا	

أول
الكلمة

أذن - أمل

ل	ل	ل	ل	ل	ل
		ل			
ل			ل		

وسط
الكلمة

رأس - فراشة

ل	ل	ل	ل	ل	ل
ل				ل	
		ل			

آخر
الكلمة

إسراء - عصا


ملاحظات المدرس:

ملاحظات ولي الأمر:



(٢)

بَاب



حرف الباء



اقرأ حَرْفَ الباءِ



انظر و لون

بَاب

اكتب حَرْفَ ب

اكتب الحَرْفَ وَأَكْمِلِ النُّقَاطَ:

ب

ب

ب

ب

ب

ب

ب

ب

ب

ب

ب

ب

ب

ب

ب

ملاحظات المدرس:

ملاحظات ولي الأمر:

اكتب حرف الباء بالحركات

بَ	بَ	بَ	بَ	بَ	بَ
بِ			بِ		

بَاءٌ
فَتْحَةٌ
بَ

بَيْضٌ - بَابٌ

بُ	بُ	بُ	بُ	بُ	بُ
بِ			بِ		

بَاءٌ
ضَمَّةٌ
بُ

بُوبُو

بِ	بِ	بِ	بِ	بِ	بِ
بِ			بِ		

بَاءٌ
كَسْرَةٌ
بِ

بِئْرٌ

ملاحظات المدرس:

ملاحظات ولي الأمر:



اَكْتُبْ حَرْفَ الْبَاءِ

ب	ب	ب	ب	ب	ب
ب			ب		
				ب	

أَوَّلِ
الْكَلِمَةِ

بَابُ

ب	ب	ب	ب	ب	ب
		ب			
ب			ب		

وَسَطِ
الْكَلِمَةِ

قُبْعَةٌ

ب	ب	ب	ب	ب	ب
ب				ب	
		ب			

آخِرِ
الْكَلِمَةِ

كُوبٌ - كِبَابٌ

ملاحظات المدرس:

ملاحظات ولي الأمر:



(٣)

تَمْرٌ

ت

حرف التاء



اقرأ حَرْفَ التَّاءِ

ت

انظروا

تَمْرٌ

اكتب حَرْفَ ت

اكتب الحرف وأكمل النقاط:

ت	ت	ت	ت	ت	ت	ت
ت	ت	ت	ت	ت	ت	ت
			ت			

ملاحظات المدرس:

ملاحظات ولي الأمر:

اكتب حرف التاء بالحركات

تَ	تَ	تَ	تَ	تَ	تَ
تُ			تُ		

تَاءُ
فَتْحَةٌ
تَ

تَابَ

تُ	تُ	تُ	تُ	تُ	تُ
تُ			تُ		

تَاءُ
ضَمَةٌ
تُ

تَفَاحَةٌ

تِ	تِ	تِ	تِ	تِ	تِ
تِ			تِ		

تَاءُ
كَسْرَةٌ
تِ

تَيْنَ

ملاحظات المدرس:

ملاحظات ولي الأمر:

ت

اكتب حرف التاء

ت ت ت ت ت ت

ت

ت

ت

أول
الكلمة

تفاحة

تت تت تت تت تت

تت

تت

تت

تت

تت

وسط
الكلمة

هايف

تتت تتت تتت تتت تتت

تتت

تتت

تتت

تتت

آخر
الكلمة

توت

ملاحظات المدرس:

ملاحظات ولي الأمر:




(٤)

ثَعْلَبٌ

ث

حرف الثاء



اقْرَأْ حَرْفَ الثَّاءِ

ث

انظروا

ثَعْلَبٌ

اكتب حَرْفَ ث

اكتب الحرف وأكمل النقاط:

ث

ث

ث

ث

ث

ث

ث

ث

ث

ث

ث

ث

ث

ث

ث

ملاحظات المدرس:

ملاحظات ولي الأمر:

اكتب حرف التاء بالحركات

ث	ث	ث	ث	ث	ث
ث			ث		

تاء
فتحة
ث

ثوب - ثور

ث	ث	ث	ث	ث	ث
ث			ث		

تاء
ضمة
ث

ثعبان

ث	ث	ث	ث	ث	ث
ث			ث		

تاء
كسرة
ث

ثيران - ثياب

ملاحظات المدرس:

ملاحظات ولي الأمر:

ث

اَكْتُبْ حَرْفَ التَّاءِ

ث	ث	ث	ث	ث	ث
ث			ث		
				ث	

أَوَّلِ
الْكَلِمَةِ

ثَوْبٌ

ث	ث	ث	ث	ث	ث
		ث			
ث			ث		

وَسَطِ
الْكَلِمَةِ

مِثْلُ


ث	ث	ث	ث	ث	ث
ث				ث	
		ث			

أَخْرِ
الْكَلِمَةِ

أَثَاتٌ

ملاحظات المدرس:

ملاحظات ولي الأمر:



(٥)

جَمَلٌ

ج

حرف الجيم



انظروا و لونوا

جَمَلٌ

اقرأ حرف الجيم

ج

اكتب حرف الجيم

اكتب الحرف وأكمل النقاط:

ج	ج	ج	ج	ج	ج	ج
ج	ج	ج	ج	ج	ج	ج
			ج			

ملاحظات المدرس:

ملاحظات ولي الأمر:

اكتب حرف الجيم بالحركات

ج	ج	ج	ج	ج	ج
ج			ج		

جيم
فتحة
ج

جمل

ج	ج	ج	ج	ج	ج
ج			ج		

جيم
ضمّة
ج

جنود

ج	ج	ج	ج	ج	ج
ج			ج		

جيم
كسرة
ج

جياذ

ملاحظات المدرس:

ملاحظات ولي الأمر:

ج

اُكْتُبْ حَرْفَ الْجِيمِ

ج	ج	ج	ج	ج	ج
ج			ج		
				ج	

أَوَّلُ
الْكَلِمَةِ

جَمَلٌ

ج	ج	ج	ج	ج	ج
		ج			
ج			ج		

وَسَطُ
الْكَلِمَةِ

شَجَرَةٌ


ج	ج	ج	ج	ج	ج
ج				ج	
		ج			

أَخْرُ
الْكَلِمَةِ

تَاجٌ


ملاحظات المدرس:

ملاحظات ولي الأمر:




(٦)

حصان



حرف الحاء



اقرأ حُرْفَ الحَاءِ



انظر و لون

حصان

اكتب حُرْفَ ح

اكتب الحُرْفَ وَأَكْمِلِ النُّقَاطَ:

ح	ح	ح	ح	ح	ح	ح
ح	ح	ح	ح	ح	ح	ح
			ح			

ملاحظات المدرس:

ملاحظات ولي الأمر:

اكتب حرف الحاء بالحركات

ح	ح	ح	ح	ح	ح
ح			ح		

حَاءُ
فَتْحَةٌ
ح

حَمْدٌ

ح	ح	ح	ح	ح	ح
ح			ح		

حَاءُ
ضَمَّةٌ
ح

حَيَاةٌ - حُرِّيَّةٌ

ح	ح	ح	ح	ح	ح
ح			ح		

حَاءُ
كَسْرَةٌ
ح

حِيلَةٌ

ملاحظات المدرس:

ملاحظات ولي الأمر:



اُكْتُبْ حَرْفَ الْحَاءِ

ح	ح	ح	ح	ح	ح
ح			ح		
				ح	

أَوَّلِ
الْكَلِمَةِ

حَصَانٌ

ح	ح	ح	ح	ح	ح
		ح			
ح			ح		

وَسَطِ
الْكَلِمَةِ

تَفَاحَةٌ

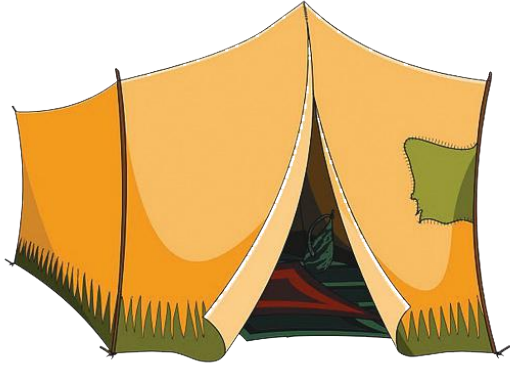
ح	ح	ح	ح	ح	ح
ح				ح	
		ح			

أَخْرَجَ
الْكَلِمَةَ

مِصْبَاحٌ

ملاحظات المدرس:

ملاحظات ولي الأمر:

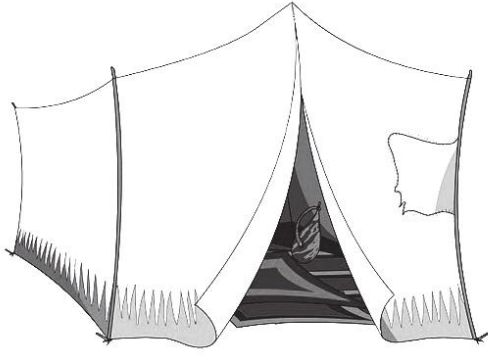


(٧)

خَيْمَةٌ

خ

حرف الخاء



اقْرَأْ حَرْفَ الْخَاءِ

خ

انظروا

خَيْمَةٌ

اكتب حرف خ

اكتب الحرف وأكمل النقاط:

خ

خ

خ

خ

خ

خ

خ

خ

خ

خ

خ

خ

خ

خ

خ

ملاحظات المدرس:

ملاحظات ولي الأمر:

اكتب حرف الخاء بالحركات

خ	خ	خ	خ	خ	خ
خ			خ		

خَاءُ
فَتْحَةٌ
خ

خَالِدٌ - خَوْخٌ

خ	خ	خ	خ	خ	خ
خ			خ		

خَاءُ
ضَمَّةٌ
خ

خُلُودٌ

خ	خ	خ	خ	خ	خ
خ			خ		

خَاءُ
كَسْرَةٌ
خ

خِيَارٌ

..... ملاحظات المدرس:

..... ملاحظات ولي الأمر:

خ

اَكْتَبْ حَرْفَ الْخَاءِ

خ	خ	خ	خ	خ	خ
خ			خ		
				خ	

أَوَّلِ
الْكَلِمَةِ

خَرُوفٌ

خ	خ	خ	خ	خ	خ
		خ			
خ			خ		

وَسَطِ
الْكَلِمَةِ

زَخْرَفَةٌ

خ	خ	خ	خ	خ	خ
خ				خ	
		خ			

آخِرِ
الْكَلِمَةِ

صَارُوخٌ


ملاحظات المدرس:

ملاحظات ولي الأمر:




(٨)

دَّرَاجَةٌ



حَرْفُ الدَّالِ



اقْرَأْ حَرْفَ الدَّالِ



انظُرْ وِلْوَنَ

دَّرَاجَةٌ

اُكْتُبْ حَرْفَ د

اكتب الحرف وأكمل النقاط:

د	د	د	د	د	د	د
د	د	د	د	د	د	د
			د			

ملاحظات المدرس:

ملاحظات ولي الأمر:

اكتب حرف الدال بالحركات

د	د	د	د	د	د
د			د		

دَالٌ
فَتْحَةٌ
د

دَارٌ

د	د	د	د	د	د
د			د		

دَالٌ
ضَمَّةٌ
د

دُودٌ - دُنْيَا

د	د	د	د	د	د
د			د		

دَالٌ
كَسْرَةٌ
د

دِيكٌ - دِينَارٌ

ملاحظات المدرس:

ملاحظات ولي الأمر:

د

اَكْتَبْ حَرْفَ الدَّالِ

د

د

د

د

د

د

د

د

د

أَوَّلُ
الْكَلِمَةِ

دِرَاجَةٌ

د

د

د

د

د

د

د

د

د

وَسَطُ
الْكَلِمَةِ

وَرْدَةٌ

د

د

د

د

د

د

د

د


د

أَخْرَجَ
الْكَلِمَةَ

عِيدٌ

ملاحظات المدرس:

ملاحظات ولي الأمر:




(٩)

ذئب

ذ

حرف الذال



انظروا

ذئب

اقرأ حرف الذال

ذ

اكتب حرف ذ

اكتب الحرف وأكمل النقاط:

ذ

ذ

ذ

ذ

ذ

ذ

ذ

ذ

ذ

ذ

ذ

ذ

ذ

ذ

ذ

ملاحظات المدرس:

ملاحظات ولي الأمر:

اكتب حرف الذال بالحركات

ذ	ذ	ذ	ذ	ذ	ذ
ذ			ذ		

ذال
فتحة
ذ

ذهب

ذ	ذ	ذ	ذ	ذ	ذ
ذ			ذ		

ذال
ضمّة
ذ

ذباية

ذ	ذ	ذ	ذ	ذ	ذ
ذ			ذ		

ذال
كسرة
ذ

ذئب

ملاحظات المدرس:

ملاحظات ولي الأمر:

ذ

اُكْتُبْ حَرْفَ الذَّالِ

ذ

ذ

ذ

ذ

ذ

ذ

ذ

ذ

ذ

أَوَّلُ
الْكَلِمَةِ

ذِرَاعٌ

ذ

ذ

ذ

ذ

ذ

ذ

ذ

ذ

ذ

وَسَطُ
الْكَلِمَةِ

مُذَهَلٌ

ذ

ذ

ذ

ذ

ذ

ذ

ذ

ذ


ذ

أَخْرَجَ
الْكَلِمَةَ

تَلْمِيذٌ


ملاحظات المدرس:

ملاحظات ولي الأمر:




(١٠)

رَأْسٌ



حَرْفُ الرَّاءِ



انظروا

رَأْسٌ

اقْرأ حَرْفَ الرَّاءِ



اكتب حَرْفَ ر

اكتب الحَرْفَ وَأَكْمِلِ النُّقَاطَ:

ر	ر	ر	ر	ر	ر	ر
ر	ر	ر	ر	ر	ر	ر
			ر			

ملاحظات المدرس:

ملاحظات ولي الأمر:

اكتب حرف الراء بالحرركات

رَ	رَ	رَ	رَ	رَ	رَ
رُ			رُ		

رَاءٌ
فَتْحَةٌ
رَ

رَبَابٌ

رُ	رُ	رُ	رُ	رُ	رُ
رُ			رُ		

رَاءٌ
ضَمَّةٌ
رُ

رُوحٌ

رِ	رِ	رِ	رِ	رِ	رِ
رِ			رِ		

رَاءٌ
كَسْرَةٌ
رِ

رِيَاضٌ

ملاحظات المدرس:

ملاحظات ولي الأمر:



اكتب حرف الراء

ر	ر	ر	ر	ر	ر
ر			ر		
				ر	

أول
الكلمة

ريشة

ر	ر	ر	ر	ر	ر
		ر			
ر			ر		

وسط
الكلمة

سيارة

ر	ر	ر	ر	ر	ر
ر				ر	
		ر			

آخر
الكلمة

عصفور

ملاحظات المدرس:

ملاحظات ولي الأمر:



(١١)

زَرَافَةٌ

ز

حَرْفُ الزَّايِ



انظروا وُلُون

زَرَافَةٌ

اقْرَأْ حَرْفَ الزَّايِ

زَارَ

اُكْتُبْ حَرْفَ ز

اكتب الحرف وأكمل النقاط:

ز	ز	ز	ز	ز	ز	ز
ز	ز	ز	ز	ز	ز	ز
			ز			
			ز			

ملاحظات المدرس:

ملاحظات ولي الأمر:

اكتب حرف الزاي بالحركات

زَ	زَ	زَ	زَ	زَ	زَ
زُ			زُ		

زاي
فَتْحَة
زَ

زَارَ

زُ	زُ	زُ	زُ	زُ	زُ
زِ			زِ		

زاي
ضَمَّة
زُ

زُرْتُ

زِ	زِ	زِ	زِ	زِ	زِ
زِي			زِي		

زاي
كَسْرَة
زِ

زِيَادَ

ملاحظات المدرس:

ملاحظات ولي الأمر:

ز

اَكْتُبْ حَرْفَ الزَّايِ

ز ز ز ز ز ز

ز

ز

ز

أَوَّلُ
الْكَلِمَةِ

زِيَادٌ

ز ز ز ز ز ز

ز

ز

ز

وَسَطُ
الْكَلِمَةِ

يَزِيدُ

ز ز ز ز ز ز

ز

ز


ز

أَخْرَجَ
الْكَلِمَةَ

عَزِيزٌ

ملاحظات المدرس:

ملاحظات ولي الأمر:




(١٢)

سيارة

س

حرف السين



اقرأ حرف السين

س

انظر و لون

سيارة

اكتب حرف س

اكتب الحرف وأكمل النقاط:

س

س

س

س

س

س

س

س

س

س

س

س

س

س

س

ملاحظات المدرس:

ملاحظات ولي الأمر:

اكتب حرف السين بالحركات

سَ	سَ	سَ	سَ	سَ	سَ
سِي			سِي		

سِينُ
فَتْحَةٌ
سَ

سَجَدَ

سِ	سِ	سِ	سِ	سِ	سِ
سِي			سِي		

سِينُ
ضَمَّةٌ
سِ

سُنْدُسٌ

سِ	سِ	سِ	سِ	سِ	سِ
سِي			سِي		

سِينُ
كَسْرَةٌ
سِ

سِيَاهُمْ

..... ملاحظات المدرس:

..... ملاحظات ولي الأمر:

س

اَكْتُبْ حَرْفَ السِّينِ

س س س س س س

س

س

س

أَوَّلُ
الْكَلِمَةِ

سُوقٌ

س س س س س س

س

س

س

وَسَطُ
الْكَلِمَةِ

عَسَلٌ

س س س س س س

س

س

س

أَخْرُ
الْكَلِمَةِ

جَرَسٌ

ملاحظات المدرس:

ملاحظات ولي الأمر:



(١٣)

شَمْعَةٌ

ش

حرف الشين



انظروا

شَمْعَةٌ

اقرأ حرف الشين

ش

اكتب حرف ش

اكتب الحرف وأكمل النقاط:

ش

ش

ش

ش

ش

ش

ش

ش

ش

ش

ش

ش

ش

ش

ش

ملاحظات المدرس:

ملاحظات ولي الأمر:

اكتب حرف الشين بالحركات

شَ شَ شَ شَ شَ شَ

شِ

شِي

شِين

فَتْحَة

شِ

شَمْسٌ

شُ شُ شُ شُ شُ شُ

شِ

شِي

شِين

ضَمَة

شِ

شِهَادٌ

شِ شِ شِ شِ شِ شِ

شِ

شِي

شِين

كَسْرَة

شِ

شِرَاءٌ - شِرَاءٌ

ملاحظات المدرس:

ملاحظات ولي الأمر:

ش

اكتب حرف الشين

ش	ش	ش	ش	ش	ش
ش			ش		
				ش	

أول
الكلمة

شادية

ش	ش	ش	ش	ش	ش
		ش			
ش			ش		

وسط
الكلمة

نشر

ش	ش	ش	ش	ش	ش
ش				ش	
		ش			

آخر
الكلمة

عش

ملاحظات المدرس:

ملاحظات ولي الأمر:




(١٤)

صَقْرٌ



حرف الصاد



انظروا

صقر

اقرأ حرف الصاد



اكتب حرف ص

اكتب الحرف وأكمل النقاط:

ص

ص

ص

ص

ص

ص

ص

ص

ص

ص

ص

ص

ص

ص

ص

ملاحظات المدرس:

ملاحظات ولي الأمر:

اكتب حرف الصاد بالحركات

صَ	صَ	صَ	صَ	صَ	صَ
صِي			صِي		

صَادُ
فَتْحَةٌ
صَ

صَامَ

صُ	صُ	صُ	صُ	صُ	صُ
صِي			صِي		

صَادُ
ضُمَّةٌ
صُ

صُوِصَ

صِ	صِ	صِ	صِ	صِ	صِ
صِي			صِي	صِي	

صَادُ
كَسْرَةٌ
صِ

صِيَامَ

ملاحظات المدرس:

ملاحظات ولي الأمر:

ص

اكتب حرف الصاد

ط	ط	ط	ط	ط	ط
ط			ط		
				ط	

أول
الكلمة

صوم

ط	ط	ط	ط	ط	ط
		ط			
ط			ط		

وسط
الكلمة

حصان

ص	ص	ص	ص	ص	ص
ص				ص	
		ص			

آخر
الكلمة

مقص

ملاحظات المدرس:

ملاحظات ولي الأمر:




(١٥)

ضفدع



حرف الضاد



انظروا

ضفدع

اقرأ حرف الضاد

ض

اكتب حرف ض

اكتب الحرف وأكمل النقاط:

ض ض ض ض ض ض ض

ض ض ض ض ض ض ض

ض

ض

ملاحظات المدرس:

ملاحظات ولي الأمر:

اكتب حرف الضاد بالحركات

ضَ	ضَ	ضَ	ضَ	ضَ	ضَ
		ضَى			ضَى

ضادُ
فَتْحَةُ
ضَ
ضَابِطُ

ضُ	ضُ	ضُ	ضُ	ضُ	ضُ
		ضَى			ضَى

ضادُ
ضُمَّةُ
ضُ
ضُفْدَعُ

ضِ	ضِ	ضِ	ضِ	ضِ	ضِ
		ضَى			ضَى

ضاد
كُسْرَةُ
ضِ
ضُرْسُ - ضِيَاءُ

..... ملاحظات المدرس:

..... ملاحظات ولي الأمر:

ض

اكتب حرف الضاد

ظ	ظ	ظ	ظ	ظ	ظ
		ظ			ظ
	ظ				

أول
الكلمة

ضباب

ظ	ظ	ظ	ظ	ظ	ظ
			ظ		
		ظ			ظ

وسط
الكلمة

نضب

ض	ض	ض	ض	ض	ض
	ض				ض
			ض		

آخر
الكلمة

معرض

ملاحظات المدرس:

ملاحظات ولي الأمر:



(١٦)


طفْلٌ



حرف الطاء



اقْرَأْ حَرْفَ الطاءِ



انظروا

طفْلٌ

اكتب حَرْفَ ط

اكتب الحرفَ وأكمل النقاطَ:

ط	ط	ط	ط	ط	ط	ط
ط	ط	ط	ط	ط	ط	ط
			ط			
			ط			

ملاحظات المدرس:

ملاحظات ولي الأمر:

اكتب حرف الطاء بالحركات

طَ	طَ	طَ	طَ	طَ	طَ
		طُ			طُ

طاءٌ
فَتْحَةٌ
طَ

طَرَقَ

طُ	طُ	طُ	طُ	طُ	طُ
		طِ			طِ

طاءٌ
ضَمَّةٌ
طُ

طَرِقَ الْبَابُ

طِ	طِ	طِ	طِ	طِ	طِ
		طٍ			طٍ

طاءٌ
كَسْرَةٌ
طِ

طِفْلٌ - طَيْنٌ

ملاحظات المدرس:

ملاحظات ولي الأمر:

ط

اكتب حرف الطاء

ط	ط	ط	ط	ط	ط
		ط			ط
	ط				

أول
الكلمة

طار طائرة

ط	ط	ط	ط	ط	ط
			ط		
		ط			ط

وسط

الكلمة

مطرقة - قطار

ط	ط	ط	ط	ط	ط
	ط				ط
			ط		


آخر

الكلمة

ملقط - قط

ملاحظات المدرس:

ملاحظات ولي الأمر:



(١٧)

ظَرَفٌ




حرف الظاء



انظروا

ظَرَفٌ

اقْرَأْ حَرْفَ الظاءِ



اُكْتُبْ حَرْفَ ظ

اكتب الحرف وأكمل النقاط:

ظ	ظ	ظ	ظ	ظ	ظ	ظ
ظ	ظ	ظ	ظ	ظ	ظ	ظ
			ظ			
			ظ			

ملاحظات المدرس:

ملاحظات ولي الأمر:

اكتب حرف الظاء بالحركات

ظَ	ظَ	ظَ	ظَ	ظَ	ظَ
		ظَ			ظَ

ظَاءُ
فَتْحَةٌ
ظَ

ظَرَفٌ

ظُ	ظُ	ظُ	ظُ	ظُ	ظُ
		ظُ			ظُ

ظَاءُ
ضَمَّةٌ
ظُ

ظَفْرٌ

ظِ	ظِ	ظِ	ظِ	ظِ	ظِ
		ظِ			ظِ

ظَاءُ
كَسْرَةٌ
ظِ

ظَفَارٌ - ظِيمٌ الحُرُّ

ملاحظات المدرس:

ملاحظات ولي الأمر:

ظ

اُكْتُبْ حَرْفَ الظَّاءِ

ظ	ظ	ظ	ظ	ظ	ظ
		ظ			ظ
	ظ				

أَوَّلُ
الْكَلِمَةِ

ظَبِي

ظ	ظ	ظ	ظ	ظ	ظ
			ظ		
		ظ			ظ

وَسَطُ
الْكَلِمَةِ

نِظَامٌ


ظ	ظ	ظ	ظ	ظ	ظ
	ظ				ظ
			ظ		

أَخْرُ
الْكَلِمَةَ

حِظْ


ملاحظات المدرس:

ملاحظات ولي الأمر:

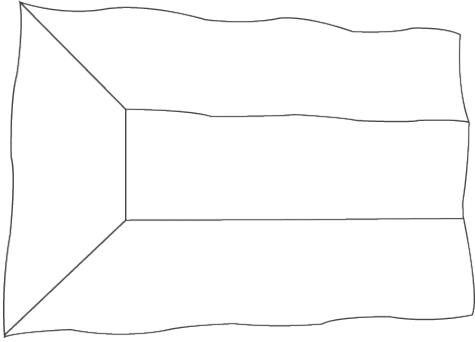


(١٨)

عَلَمٌ



حرف العين



اقْرَأْ حَرْفَ الْعَيْنِ



انظروا

عَلَمٌ

اكتب حرف ع

اكتب الحرف وأكمل النقاط:

ع	ع	ع	ع	ع	ع	ع
ع	ع	ع	ع	ع	ع	ع
			ع			
			ع			

ملاحظات المدرس:

ملاحظات ولي الأمر:

اكتب حرف العين بالحركات

عَ	عَ	عَ	عَ	عَ	عَ
		عُ			عُ

عَيْنُ
فَتْحَةٌ
عَ

عِمَارَةٌ - عَامِرٌ

عُ	عُ	عُ	عُ	عُ	عُ
		عُ			عُ

عَيْنُ
ضَمَّةٌ
عُ

عِمَارَةٌ - عُرْوَةٌ

عِ	عِ	عِ	عِ	عِ	عِ
		عِ			عِ

عَيْنُ
كَسْرَةٌ
عِ

عِمَارَةٌ - عِنْبٌ

..... ملاحظات المدرس:

..... ملاحظات ولي الأمر:

ع

اكتب حرف العين

ع	ع	ع	ع	ع	ع
		ع			ع
	ع				

أول
الكلمة

عصفور

ع	ع	ع	ع	ع	ع
			ع		
		ع			ع

وسط
الكلمة

سعيد


ع	ع	ع	ع	ع	ع
	ع				ع
			ع		

آخر
الكلمة

شمع - شمع

ملاحظات المدرس:

ملاحظات ولي الأمر:




(١٩)

غَزَالٌ

غ

حرف الغين



انظروا

غَزَالٌ

اقْرأ حَرْفَ الغينِ

غ

اكتب حَرْفَ غ

اكتب الحرف وأكمل النقاط:

غ

غ

غ

غ

غ

غ

غ

غ

غ

غ

غ

غ

غ

غ

غ

غ

ملاحظات المدرس:

ملاحظات ولي الأمر:

اكتب حرف الغين بالحركات

غَ	غَ	غَ	غَ	غَ	غَ
		غِ			غِ

غَيْنُ
فَتْحَةٌ
غَ

غَبْرَةٌ

غُ	غُ	غُ	غُ	غُ	غُ
		غِ			غِ

غَيْنُ
ضَمَّةٌ
غُ

غُرَابٌ

غِ	غِ	غِ	غِ	غِ	غِ
		غِ			غِ

غَيْنُ
كَسْرَةٌ
غِ

غِيَابٌ

ملاحظات المدرس:

ملاحظات ولي الأمر:

غ

اكتب حرف الغين

ظ	ظ	ظ	ظ	ظ	ظ
		غ			غ
	غ				

أول
الكلمة

غبرة

غ	غ	غ	غ	غ	غ
			غ		
		غ			غ

وسط
الكلمة

غراب


غ	غ	غ	غ	غ	غ
	غ				غ
			غ		

آخر
الكلمة

غياب

ملاحظات المدرس:

ملاحظات ولي الأمر:




(٢٠)

فِيلٌ

ف

حرف فاء



اِقْرَأْ حَرْفَ الْفَاءِ

ف

انظروا

فِيلٌ

اُكْتُبْ حَرْفَ ف

اكتب الحرف وأكمل النقاط:

ف	ف	ف	ف	ف	ف	ف
ف	ف	ف	ف	ف	ف	ف
			ف			
			ف			

ملاحظات المدرس:

ملاحظات ولي الأمر:

اكتب حرف الفاء بالحركات

فَ	فَ	فَ	فَ	فَ	فَ
		فُ			فُ

فَاءُ
فَتْحَةٌ
فَ

فَاضِلٌ

فُ	فُ	فُ	فُ	فُ	فُ
		فُ			فُ

فَاءُ
ضِمَّةٌ
فُ

فُوَادٌ

فِ	فِ	فِ	فِ	فِ	فِ
		فِ			فِ

فَاءُ
كَسْرَةٌ
فِ

فِرَاسٌ

ملاحظات المدرس:

ملاحظات ولي الأمر:

ف

اكتب حرف الفاء

ف	ف	ف	ف	ف	ف
		ف			ف
	ف				

أول
الكلمة

فيل

ف	ف	ف	ف	ف	ف
			ف		
		ف			ف

وسط
الكلمة

دفتر - فراشة


ف	ف	ف	ف	ف	ف
	ف				ف
			ف		

آخر
الكلمة

وقف

ملاحظات المدرس:

ملاحظات ولي الأمر:




(٢١)

قَلَمٌ



حرف القاف



اقْرَأْ حَرْفَ الْقَافِ



انظروا

قَلَمٌ

اكتب حرف ق

اكتب الحرف وأكمل النقاط:

ق	ق	ق	ق	ق	ق	ق
ق	ق	ق	ق	ق	ق	ق
			ق			
			ق			

ملاحظات المدرس:

ملاحظات ولي الأمر:

اكتب حرف القاف بالحركات

قَ	قَ	قَ	قَ	قَ	قَ
		قُ			قُ

قاف
فَتْحَةٌ
قَ

قَادَ

قُ	قُ	قُ	قُ	قُ	قُ
		قِ			قِ

قاف
ضِمَّةٌ
قُ

قُوَّةٌ

قِ	قِ	قِ	قِ	قِ	قِ
		قِ			قِ

قاف
كَسْرَةٌ
قِ

قِيَادَةٌ

ملاحظات المدرس:

ملاحظات ولي الأمر:

ق

اُكْتُبْ حَرْفَ الْقَافِ

قا قا قا قا قا قا

قا
قا
قا

أَوَّلِ
الْكَلِمَةِ

قَامَ

قا قا قا قا قا قا

قا
قا
قا

وَسَطِ
الْكَلِمَةِ

يَقُودُ

قا قا قا قا قا قا

قا
قا
قا

أَخْرَجَ
الْكَلِمَةَ

وَرَقٌ

ملاحظات المدرس:

ملاحظات ولي الأمر:




(٢٢)

كِتَابٌ



حرف الكاف



اقْرَأْ حَرْفَ كَافٍ



انظروا

كِتَابٌ

اكتب حرف ك

اكتب الحرف وأكمل النقاط:

ك	ك	ك	ك	ك	ك	ك
ك	ك	ك	ك	ك	ك	ك
			ك			
			ك			

ملاحظات المدرس:

ملاحظات ولي الأمر:

اكتب حرف الكاف بالحركات

ك	ك	ك	ك	ك	ك
		ك			ك

كاف
فتحة
ك

كبير

ك	ك	ك	ك	ك	ك
		ك			ك

كاف
ضمة
ك

كويت

ك	ك	ك	ك	ك	ك
		ك			ك

كاف
كسرة
ك

كتاب

ملاحظات المدرس:

ملاحظات ولي الأمر:

ك

اكتب حرف الكاف

ك	ك	ك	ك	ك	ك
		ك			ك
	ك				

أول
الكلمة

كرة

ك	ك	ك	ك	ك	ك
			ك		
		ك			ك

وسط
الكلمة

سكر


ك	ك	ك	ك	ك	ك
	ك				ك
			ك		

آخر
الكلمة

كعك - ضحك

ملاحظات المدرس:

ملاحظات ولي الأمر:



(٢٣)

لَيْمُونٌ



حرف اللام



انظروا لَوْن

لَيْمُونٌ

اِقْرَأْ حَرْفَ لَامٍ



اُكْتُبْ حَرْفَ ل

اكتب الحرف وأكمل النقاط:

ل	ل	ل	ل	ل	ل	ل
ل	ل	ل	ل	ل	ل	ل
			ل			
			ل			

ملاحظات المدرس:

ملاحظات ولي الأمر:

اكتب حرف اللام بالحرركات

لَ	لَ	لَ	لَ	لَ	لَ
		لِ			لِ

لام
فتحة
لَ

ليل

لُ	لُ	لُ	لُ	لُ	لُ
		لِ			لِ

لام
ضمّة
لُ

لعبه

لِ	لِ	لِ	لِ	لِ	لِ
		لِ			لِ

لام
كسرة
لِ

لسان

ملاحظات المدرس:

ملاحظات ولي الأمر:

ل

اَكْتُبْ حَرْفَ اللّامِ

ل	ل	ل	ل	ل	ل
		ل			ل
	ل				

أَوَّلُ
الكَلِمَةِ

تِيْلٌ

ل	ل	ل	ل	ل	ل
			ل		
		ل			ل

وَسَطُ
الكَلِمَةِ

طَلْعٌ


ل	ل	ل	ل	ل	ل
	ل				ل
			ل		

أَخْرُ
الكَلِمَةِ

غَزَالٌ


ملاحظات المدرس:

ملاحظات ولي الأمر:



(٢٤)

مَسْجِدٌ



حرف الميم



انظروا

مَسْجِدٌ

اقْرأ حرف الميم



اكتب حرف م

اكتب الحرف وأكمل النقاط:

م	م	م	م	م	م	م
م	م	م	م	م	م	م
			م			
			م			

ملاحظات المدرس:

ملاحظات ولي الأمر:

اكتب حرف الميم بالحركات

مَ	مَ	مَ	لَ	مَ	مَ
		مَ			مَ

ميم
فتحة
مَ

موز

مِ	مِ	مِ	مِ	مِ	مِ
		مِ			مِ

ميم
ضمّة
مِ

مؤمن

مِ	مِ	مِ	مِ	مِ	مِ
		مِ			مِ

ميم
كسرة
مِ

ميدان

ملاحظات المدرس:

ملاحظات ولي الأمر:

ح

اكتب حرف الميم

ح	ح	ح	ح	ح	ح
		ح			ح
	ح				

أول
الكلمة

مرض

ح	ح	ح	ح	ح	ح
			ح		
		ح			ح

وسط
الكلمة

جمل


ح	ح	ح	ح	ح	ح
	ح				ح
			ح		

آخر
الكلمة

ثوم

ملاحظات المدرس:

ملاحظات ولي الأمر:



(٢٥)

نَجَّارٌ



حرف النون



اقْرَأْ حَرْفَ النُّونِ

ن

انظروا وكونوا

نَجَّارٌ

اكتب حرف ن

اكتب الحرف وأكمل النقاط:

ن	ن	ن	ن	ن	ن	ن
ن	ن	ن	ن	ن	ن	ن
			ن			
			ن			

ملاحظات المدرس:

ملاحظات ولي الأمر:

اكتب حرف النون بالحركات

نَ	نَ	نَ	نَ	نَ	نَ
		نُ			نُ

نون
فتحة
نَ

نَارٌ

نُ	نُ	نُ	نُ	نُ	نُ
		نُ			نُ

نون
ضمة
نُ

نُجوم - نُورٌ

نِ	نِ	نِ	نِ	نِ	نِ
		نِ			نِ

نون
كسرة
نِ

نيرانٌ

ملاحظات المدرس:

ملاحظات ولي الأمر:

ن

اُكْتُبْ حَرْفَ النُّونِ

ن

ن

ن

ن

ن

ن

أَوَّلُ
الْكَلِمَةِ

نَادِرٌ

نن

نن

نن

نن

نن

نن

وَسَطَ
الْكَلِمَةِ

سَنَاءٌ

نن

نن

نن

نن

نن

نن

أَخْرَجَ
الْكَلِمَةَ

لَوْنٌ


ملاحظات المدرس:

ملاحظات ولي الأمر:



(٢٦)

هَرَّةٌ



حرف الهاء



اقْرَأْ حَرْفَ الْهَاءِ



انظروا

هَرَّةٌ

اكتب حرف هـ

اكتب الحرف وأكمل النقاط:

هـ	هـ	هـ	هـ	هـ	هـ	هـ
هـ	هـ	هـ	هـ	هـ	هـ	هـ
			هـ			
			هـ			

ملاحظات المدرس:

ملاحظات ولي الأمر:

اكتب حرف الهاء بالحركات

هـ	هـ	هـ	هـ	هـ	هـ
		هـ			هـ

هَاءُ
فَتْحَةٌ
هـ

هَادِي

هـ	هـ	هـ	هـ	هـ	هـ
		هـ			هـ

هَاءُ
ضَمَّةٌ
هـ

هُودٌ

هـ	هـ	هـ	هـ	هـ	هـ
		هـ			هـ

هَاءُ
كَسْرَةٌ
هـ

هَيَامٌ

ملاحظات المدرس:

ملاحظات ولي الأمر:

هـ

اكتب حرف الهاء

هـ هـ هـ هـ هـ هـ

هـ

هـ

هـ

أول
الكلمة

هدى

هـ هـ هـ هـ هـ هـ

هـ

هـ

هـ

وسط
الكلمة

زهور

هـ هـ هـ هـ هـ هـ

هـ

هـ

هـ

آخر
الكلمة

هرة

ملاحظات المدرس:

ملاحظات ولي الأمر:



(٢٧)

وُرُودٌ

و

حرف الواو



انظروا

وُرُودٌ

اقْرأ حَرْفَ الواوِ

و

اكتب حَرْفَ و

اكتب الحَرْفَ وَأَكْمِلِ النُّقَاطَ:

و

و

و

و

و

و

و

و

و

و

و

و

و

و

و

و

ملاحظات المدرس:

ملاحظات ولي الأمر:

اكتب حرف الواو بالحركات

وَ	وَ	وَ	وَ	وَ	وَ
		وَ			وَ

واو
فتحة
وَ

وادي

وَ	هـ	وَ	وَ	وَ	وَ
		وَ			وَ

واو
ضمة
وَ

مسلم

وَ	وَ	وَ	وَ	وَ	وَ
		وَ			وَ

واو
كسرة
وَ

وداد

ملاحظات المدرس:

ملاحظات ولي الأمر:

و

اكتب حرف الواو

و	و	و	و	و	و
		و			و
	و				

أول
الكلمة

وليد

و	و	و	و	و	و
			و		
		و			و

وسط
الكلمة

نوال

و	و	و	و	و	و
	و				و
			و		

آخر
الكلمة

دلو - لولو

ملاحظات المدرس:

ملاحظات ولي الأمر:



(٢٨)

يَخْت

حرف الياء



انظروا

يَخْت

اقرأ حرف الياء



اكتب حرف ي

اكتب الحرف وأكمل النقاط:

ي	ي	ي	ي	ي	ي	ي
ي	ي	ي	ي	ي	ي	ي
			ي			
			ي			

ملاحظات المدرس:

ملاحظات ولي الأمر:

اكتب حرف الياء بالحركات

يَ	يَ	يَ	يَ	يَ	يَ
		يُ			يُ

يَاءُ
فَتْحَةٌ
يَ

يَوْمٌ - وادي

يِ	يِ	يِ	يِ	يِ	يِ
		يُ			يُ

يَاءُ
ضَمَّةٌ
يِ

يُؤْمِنُ - يُكْفِرُ

يِ	يِ	يِ	يِ	يِ	يِ
		يُ			يُ

يَاءُ
كَسْرَةٌ
يِ

يَهْدِي

ملاحظات المدرس:

ملاحظات ولي الأمر:

ي

اكتب حرف الياء

يا	يا	يا	يا	يا	يا
		يا			يا
	يا				

أول
الكلمة

ياسر

يا	يا	يا	يا	يا	يا
			يا		
		يا			يا

وسط
الكلمة

سيارة - بيضاء

يا	يا	يا	يا	يا	يا
	يا				يا
			يا		

آخر
الكلمة

يُصلي

ملاحظات المدرس:

ملاحظات ولي الأمر:

صندوق الكلمات



صندوق الكلمات



صندوق الكلمات



صندوق الكلمات



رتب الكلمات واحصل على جملة مفيدة

أحضر

لأمه

الطعام

سامي

١

.....

ريحت

المدرسة

من

التفوق

جائزة

اسماء

٢

.....

نظام

جلس

كل

في

التلاميذ

٣

.....

جميلة

في

يسكن

مدينة

بدر

٤

.....

مفتننا المفضخرة

هوية الأمة

عنوان أصالتها

منبع كرامتها

وفيض حضارتها

كنوز من لغتنا

بالعلم

تنهض

الأمة



القاعدة الماسية لتعليم اللغة العربية



الطبعة الثالثة ٢٠١٦ م - ١٤٣٧/١٤٣٨ هـ

معدلة بـزيادات مهمة

نشر وتوزيع

مكتبة المنار الإسلامية

حقوق الطبع محفوظة

للطلب والإستفسار

+965 66135897 - +965 65838280

