

دليل الجمرات

التوعوي



EMERGENCY EXIT مخرج طوارئ

وزارة الحج والعمرة
MINISTRY OF HAJJ AND UMRAH



الشريك الاستراتيجي

أوقاف

الهيئة العامة للأوقاف
GENERAL AUTHORITY FOR AWQAF



يتوفر هذا الدليل باللغات التالية
ويمكنك تحميلها بالنقر عليها :

English

ENG

عربي

AR

বাংলা

BEN

Bahasa Indonesia

IND

Français

FRA

Hausa

HAU

Türkçe

TUR

اُردُو

URD

Español

SPN

Русский язык

RUS

Bahasa Malaysia

MAY

සිංහල භාෂාව

SIN

አማርኛ

AMH

فارسی

PER



فهرس دليل الجمرات التوعوي



اضغط على العنوان للوصول إلى الصفحة المطلوبة

◀ ما هو رمي الجمرات؟

◀ الجمرات الثلاث

◀ قصة الجمرات



◀ لماذا نرمي الجمرات؟



◀ كيف أرمي الجمار؟



◀ رمي جمرة العقبة
يوم العيد



◀ وقت رمي جمرة
العقبة



◀ رمي الجمار أيام
التشريق



◀ كيف أرمي الجمار
أيام التشريق؟



◀ وقت الرمي



◀ التوكيل والنيابة
في الرمي




◀ صفة الحصى الذي
يرمى به





◀ التقاط حصى الرمي



◀ الجمرات قديمًا
وحديثًا



◀ جسر الجمرات اليوم



◀ كيف أصل
إلى الجمرات؟



◀ وصايا عند استخدام
قطار المشاعر



◀ الحلاقة بعد رمي
جمرة العقبة



أرقام تهمك



6






رمي الجمرات شعيرة عظيمة من شعائر الحج التي فعلها رسول الله ﷺ وأمر بها.

وفي هذا الدليل سنوضح المعلومات والتوجيهات التي تحتاج إلى معرفتها عن الجمرات في رحلتك.



ما هو رمي الجمرات؟

رمي الجمرات من شعائر الحج العظيمة التي فعلها رسول الله ﷺ وأمر بها.



ويكون برمي حصى صغيرة محددة العدد في المكان الذي حدده رسول الله ﷺ في **منى** وهو ما يسمى **(الجمرات)**.

والجمرة ليست هي الجدار أو الشاخص

الذي يرمى تجاهه في المنتصف بل هي المرمى المحيط بذلك الجدار أو الشاخص.

الجمرات الثلاث

الجمرات التي تُرمى ثلاث وهي:

1 الجمرة الصغرى: وتسمى الأولى وهي أول جمرة بعد مسجد الخيف بمنى، للمتجه نحو مكة.


2 الجمرة الوسطى: وهي الجمرة الثانية بعد الجمرة الصغرى، وقبل جمرة العقبة.

3 جمرة العقبة: وتسمى الجمرة الكبرى وتقع في آخر منى تجاه مكة.

3
جمرة
العقبة

2
الجمرة
الوسطى

1
الجمرة
الصغرى



اتجاه
مكة

اتجاه
مسجد الخيف





قصة الجمرات

أمر الله نبيه إبراهيم الخليل عليه السلام


بذبح ولده إسماعيل، فاستجاب الخليل
لأمر الله وسعى لتنفيذ ذلك، فاعترضه
الشیطان -في موقع الجمرة الصغرى-
ووسوس له بأن لا يذبح ولده.

فرماه إبراهيم بسبع حصيات


وتلاشى، ثم انطلق فاعترضه الشيطان
مرة أخرى -عند الجمرة الوسطى- فرماه
بسبع حصيات فاخطف الشيطان وتلاشى،
ثم انطلق فاعترضه ثالثة -عند الجمرة
الكبرى- فرماه فاخطف الشيطان.



وشرع إبراهيم في تنفيذ الأمر فوضع
ابنه على جبينه ليذبحه، فناداه الله
بقوله: ﴿وَنَدَيْنَاهُ أَنْ يَا إِبْرَاهِيمُ ﴿١٠٤﴾ قَدْ
صَدَّقْتَ الرَّءْيَا إِنَّا كَذَلِكَ نَجْزِي الْمُحْسِنِينَ ﴿١٠٥﴾
إِنَّ هَذَا لَهُوَ الْبَلَاءُ الْمُبِينُ ﴿١٠٦﴾﴾ أي: قد
امتثلت وسلمت لأمر الله ونجحت في
هذا الابتلاء والاختبار.



لماذا نرمي الجمرات؟



1

نقتدي بالنبي ﷺ ونتبع أمره ، فقد رمى
الجمرات وقال: (لتأخذوا عني مناسككم).




2

نسلم فيها لله وأوامره وشرعه والحج
عبادة عظيمة تمتلئ بالتسليم والخضوع
الكامل لله وشرعه في كل تفاصيلها.




3

تتذكر قصة نبي الله إبراهيم الخليل عليه السلام.



4

تغيظ بها الشيطان معلنين أننا نسير على منهج الأنبياء في عداوته، فإنه يفتاظ حينما يرى الناس يرحمون المكان الذي اعترض فيه خليل الله إبراهيم عليه السلام.





5

نذكر بها الله ونكبره ونعظمه بألسنتنا وقلوبنا، قال صَلَّى اللهُ عَلَيْهِ وَسَلَّمَ: (إنما جعل الطواف بالبيت والسعي بين الصفا والمروة ورمي الجمار لإقامة ذكر الله) ولهذا يقول الحاج عند كل حصة يرميها: **(الله أكبر)**، وكأنه يُعلن أن تعظيم الله ومحبته في قلبه أكبر من كل الأهواء والمغريات.





كيف أرمي الجمار؟

1


اخرج للرمي مع حملتك وفي وقت
التفويج المحدد لحملتك، لتفادي
الزحام والضياع ومضايقه الحجاج.



كيف أرمي الجمار؟

2

ترمي الجمرة بسبع حصيات متفرقات
في كل رمية حصاة واحدة.



كيف أرمي الجمار؟

3


تكبير مع كل رمية قائلاً: (الله أكبر).



كيف أرمي الجمار؟

4

احرص على الابتعاد عن الزحام واقترُب
للجمرة من الجهة الأقل زحامًا.



كيف أرمي الجمار؟

5

وجه رميك للجدار الظاهر أمامك
وسط الجمرة حتى تسقط الحصاة
في حوض ومكان الجمرة.




كيف أرمي الجمار؟

6

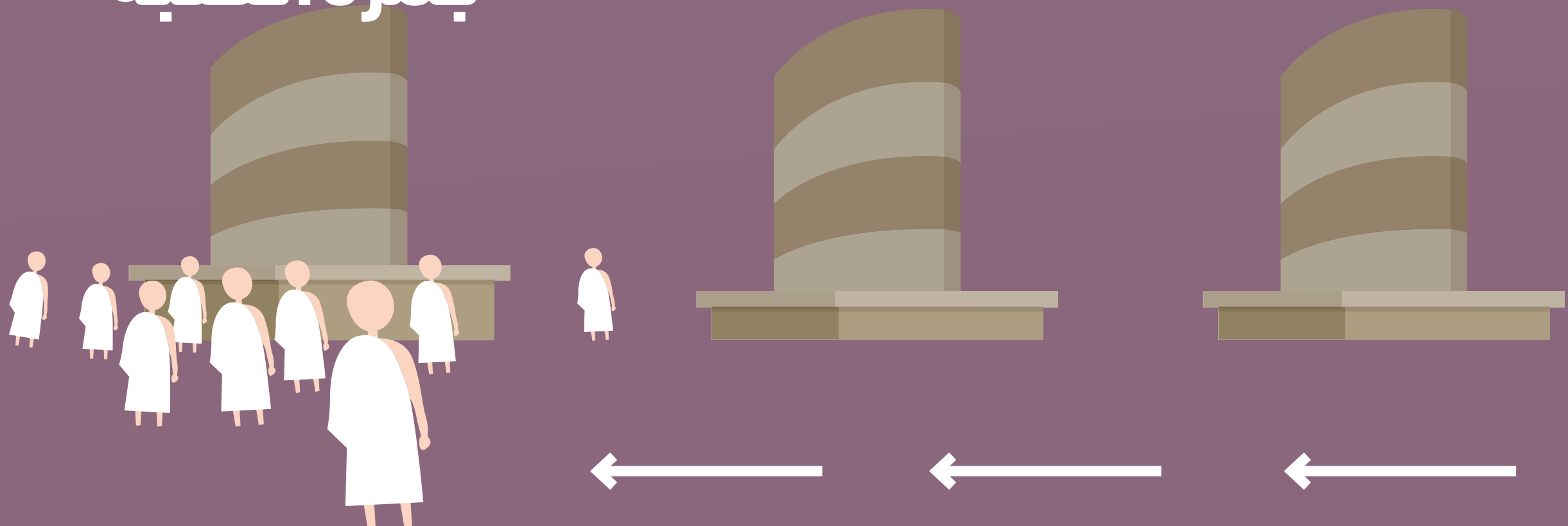
احرص ألا تؤذ أحدًا بما ترميه.






رمي جمرة العقبة يوم العيد

جمرة العقبة



جمرة العقبة هي أبعد جمرة عند قدومك للرمي، وتقع في آخر منى تجاه مكة وهي الجمرة الوحيدة التي يرميها الحاج يوم العيد.

■ **يجب على الحاج أن يرمي جمرة العقبة** يوم العيد 10 من ذي الحجة أو ليلته بعد خروجه من مزدلفة.





■ **يرميها** الحاج بسبع
حصيات مكبراً مع
كل واحدة.

■ **يتوقف الحاج** عن التلبية بعد رمي جمرة
العقبة.

**واصل السير بعد رمي الجمرة ولا
تتوقف حتى لا تعطل الحركة وتترك
فرصة للآخرين.**



وقت رمي جمرة العقبة

يبدأ وقت رمي جمرة العقبة من منتصف الليل لمن تعجل وخرج من مزدلفة ليلاً ويستمر وقت الرمي كامل يوم العيد، والأولى عدم تأخير الرمي حتى فجر يوم الحادي عشر لمن استطاع.

وقد رمى رسول الله ﷺ جمرة العقبة بعد أن خرج من مزدلفة بعد الفجر وقبل طلوع الشمس، فوصل إلى الجمرة في وقت الضحى.

رمي الجمار أيام التشريق

يرمي الحجاج الجمرات
الثلاث أيام التشريق 11-12-13
13 من ذي الحجة للمتأخر،
و11-12 للمتعجل.



ورمي الجمار هو عمل الحجاج الأكبر في
هذه الأيام مع مداومتهم لذكر الله والتكبير.





كيف أرمي الجمار أيام التشريق؟




● يخرج الحاج مع رفقته إلى الجمرات في الوقت المحدد لهم وبالطريقة المحددة سواء كان ذلك بالقطار أو سيرًا على الأقدام أو عبر الحافلة.

● يسلك الحاج طريق الجمرات والدور المحدد له بحسب التوجيهات والتعليمات التي تلقاها.



الجمرة الصغرى



● **يبدأ الحاج بالجمرة الصغرى** وهي أول ما سيلقاه من الجمرات فيرميها بسبع حصيات يكبر مع كل رمية.

● ثم يتعد عن الجمرة

قليلاً، بعيدًا عن الزحام، ويتنحى عن الطريق حتى لا يؤثر على طريق الحجاج ويتوجه للقبلة ويرفع يديه بالدعاء، ويتضرع بما يريد من رحمة ومغفرة وتوفيق وقبول حج.





الجمرة الوسطى




● **يمشي بعد ذلك للجمرة الوسطى (الثانية)** فيرميها كما رمى التي قبلها بسبع حصيات يكبر مع كل رمية.

● **ثم يتعد عنها متجهًا لجمرة العقبة** ويتنحى عن الطريق ويدعو الله ويبتهل إليه بما شاء.



جمرة العقبة




● ثم ينطلق لجمرة العقبة (الكبرى)

وهي الجمرة الثالثة فيرميها كما رمى التي قبلها بسبع حصيات، ولكن لا يشرع له الدعاء بعدها.


ينبغي للحجاج أن لا يتوقفوا بعد الانتهاء من رمي الجمار حتى لا يعطلوا سير الحجاج وخروجهم.





● لا تؤذ الحجاج برمي
المهملات في طريقهم
وضعها في المكان المخصص
لها.

● التزم عند الذهاب إلى الجمرات بطرق
التفويج المحددة لك فقد وضعت
لمصلحتك وخدمة لضيوف الرحمن.



وقت الرمي

تعتبر جميع أيام التشريق وقتًا للرمي حتى غروب شمس يوم 13 من ذي الحجة.

اطمئن: جميع الأوقات المقررة رسميًا للرمي تتوافق مع آراء فقهاء وعلماء شرعيين معتبرين.

يلتزم الحاج بوقت الرمي المحدد له من الحملة بالتنسيق مع الجهات المختصة.

التوكيل والنيابة

في الرمي



قامت المملكة بخدمة مشاعر الحج والجمرات على وجه الخصوص، وطار ترتيب رمي الجمرات سلساً آمناً ميسراً بما يمكن الحجاج بأن يرموا الجمرات ويقيموا النسك بكل أمان وسلاسة.



يجوز لكبير السن والضعيف والمريض والحامل ومن يخشى على نفسه الضرر بالذهاب للرمي أن يوكل من يرمي عنه الجمرات من الحجاج.

على الوكيل الذي سيتولى الرمي أن يرمي الجمرة عن نفسه أولاً ثم يرمي عن من أنابه ثم ينتقل إلى الجمرة التالية وهكذا يفعل عند كل جمرة.




صفة الحصى الذي يرمى به



صفة الحصى الذي يرمى به:

- حصى صغير.
- أصغر من البندق، قريب من حبوب البازلاء أو نوى التمر.
- بطول (1 سم) تقريبًا تزيد أو تنقص، ويبتعد عن الحصى الكبير.



لا يتكلف في اختيار شكل الحصى وتطابق حجمها.

قال ﷺ بعد أن جمع الجمار في يده
وقبضها: (أمثال هؤلاء فارموا، وإياكم
والغلو في الدين فإنما أهلك من كان
قبلكم الغلو في الدين).



التقاط

حصى الرمي

يُشرع للحاج أن يلتقط قبل خروجه من مزدلفة **7** حصيات (جمرات) التي سيرمي بها جمرة العقبة يوم العيد، وإن التقطها من منى أو أي مكان جاز له.

لا يحسن التقاط الجمرات لبقية الأيام من مزدلفة حتى لا يثقل ذلك على الحاج إضافة إلى أنه أمر غير مشروع، ويلتقط لباقي الأيام من منى أو من أي مكان في طريقه.




تسهيلاً على الحجّاج، توفر الكثير من الحملات اليوم حصى الرمي، ولا حرج من استخدامه.

احذر من التقاط الحصى في أماكن السير حتى لا تعرض نفسك والآخريين للأذى.



الجمرات قديماً وحديثاً

كان رمي الجمرات قديماً مدفوفاً
بكثير من الصعوبات بسبب الزحام الشديد
وتدافع الحجاج في منطقة محدودة.



فقررت المملكة من واقع مسؤوليتها في
خدمة ضيوف الرحمن دراسة الأمر من
كل جوانبه وتم تصميم وعمل حل جذري
للمشكلة ينهي معاناة الحجاج ويحقق
المطلوب الشرعي بكل وضوح وسلاسة.



جسر الجمرات اليوم

12م
ارتفاع الطابق

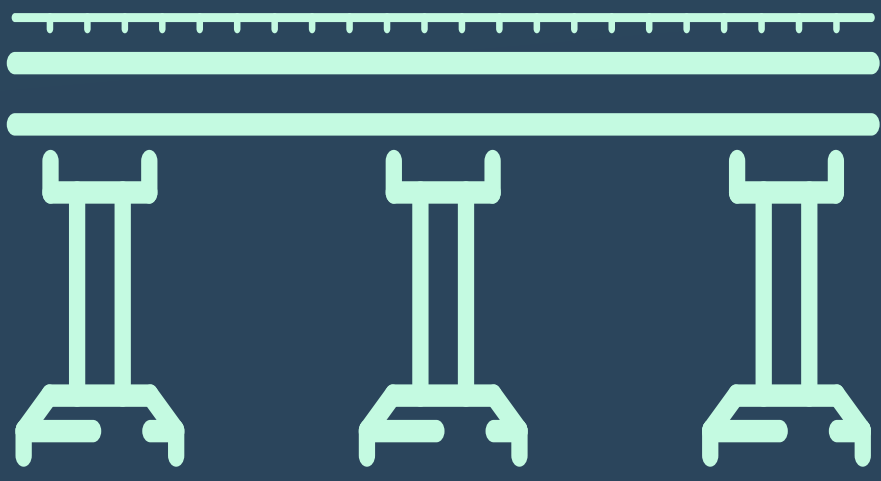


عدد الطوابق
5 طوابق

طابقًا في المستقبل
إذا دعت الحاجة.

12

أساس بناء
يتحمل حتى




950م

طول الجسر


80م

وعرضه

مساحة إجمالية تزيد عن
200.000م²



11 مدخل للجمرات



12 مخرج

في الاتجاهات الأربع



300.000

حاج يتم استيعابهم في الساعة



نظام تبريد متطور متعدد
الجوانب يخفض درجة
الحرارة حتى 29 درجة


مهابط
للطائرات.



نظام عد للحجاج ومراقبة
متطورة، يزيد عدد الكاميرات
في الجسر عن 900 كاميرا



كما يحتوي على العديد من أنظمة
الحماية والسلامة والنداء المتطورة.





4 أنفاق

للسيارات والحافلات
تربط المشروع بمكة.



6 مباني للخدمات كل
مبنى مكون من 12 دور

3 محطات كهربائية

خاصة بالمشروع بالإضافة
لمولدات احتياطية



11 مبنى خاصة بالسلاسل
في كل مبنى 28 سلمًا
كهربائيًا.


عدد السلاسل الكهربائية في المشروع
328 سلمًا كهربائيًا.



كيف أصل إلى الجمرات؟



تتنوع طرق الوصول للجمرات بحسب الحملة ووقتها وموقعها وينبغي للحاج الالتزام بطريقة التنظيم والتفويج المتبعة لحملة.




(1) قطار المشاعر: قسم من الحجاج يصلون للجمرات عبر قطار المشاعر، وسيبقى على الحاج مسافة يقطعها مشياً للوصول لمكان الرمي.






(2) المشاة: الذين يصلون إلى الجمرات مشيًا على الأقدام، ويفضل لهم حمل مظلة شمسية تقيهم أشعة الشمس المباشرة إن كان رميهم نهائيًا وارتداء حذاء مريح يناسب المشي الطويل.



(3) الحافلات: قسم يصل للجمرات عبر الحافلات المخصصة لمجموعة من الحملات.



تتوفر عربات مكشوفة (جولف) لنقل كبار السن ومن يثقل عليه المشي عند صعود جسر الجمرات.




ينبغي الحرص على اصطحاب أدويةك مثل بخاخات الربو والحساسية لمن يعاني منها، فقد تحتاج إليها مع الإرهاق والمشى الطويل وتطهير الغبار.





الترزم تمامًا بتوجيهات رجال الأمن

وطريقة تنظيم السير والتفويج فلم تعمل إلا لمصلحة الحجاج وأمانهم وراحتهم، ولا تخالف ذلك لأنه يؤدي للزحام والاختناقات والأذى لضيوف الرحمن.



توجد فرق إسعافية منتشرة في كل

مكان حول الجمرات ويمكنك طلبها في حال تعرضت لأي عارض صحي لا قدر الله.



ستجد بعد انتهائك من رمي جمرة العقبة العديد من الخدمات مثل: دورات المياه وأماكن الحلاقة والمطاعم.

وصايا عند استخدام قطار المشاعر

قبل مغادرتك للمخيم اسأل عن أرقام المحطات التي ستستخدمها حتى تصل للجمرات وتعود منها.

في محطة القطار:

- اتبع إرشادات مسؤولي تشغيل القطار.
- تتوفر مصاعد كهربائية لكبار السن وذوي الاحتياجات الخاصة.

عند ركوب القطار:

- انتبه للفراغ بين الرصيف وعربة القطار.
- لا تحاول الصعود للقطار في حال امتلاء العربة.
- لطفٌ منك أن تترك المقاعد لكبار السن.

محطة منى ٢
Mina Station 2

5 ♿

Mina 2



عند النزول من القطار:

- تأكد أنك تنزل في المحطة الصحيحة.
- انتبه للفراغ بين الرصيف وعربة القطار.
- تجنب التدافع أثناء النزول.

عند العودة من الجمرات:

- اتبع إرشادات مسؤولي تشغيل القطار.
- قف في المسار المحدد لك.
- اخرج في المحطة المحدد رقمها لك.

لا تتردد في سؤال مسؤولي القطار عن كيفية الوصول إلى وجهتك.



التزم بالأوقات المحددة لك في استخدام القطار.

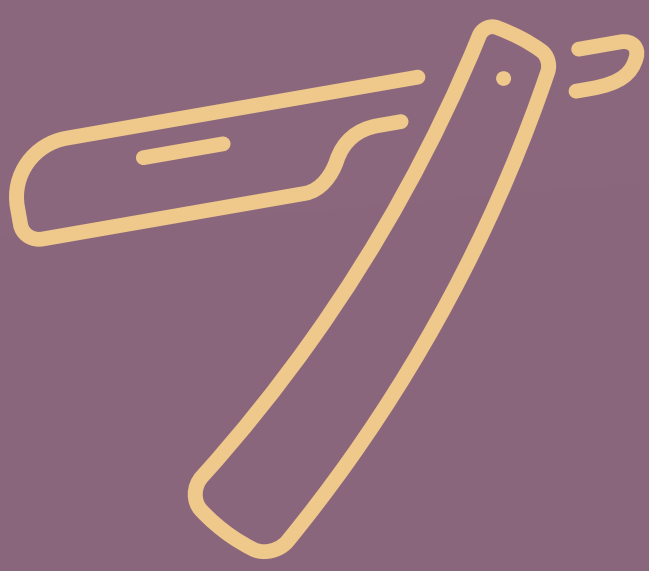


حافظ على إسوارة ركوب القطار فهي الوسيلة الوحيدة التي تستطيع من خلالها استخدام القطار.



الحلاقة بعد رمي جمرة العقبة

بعد أن يرمي الحاج جمرة العقبة يشرع له الحلق أو التقصير وهو أحد واجبات الحج.




يتوفر عدد كبير من محلات وأكشاك الحلاقة المعتمدة بعد رمي جمرة العقبة.

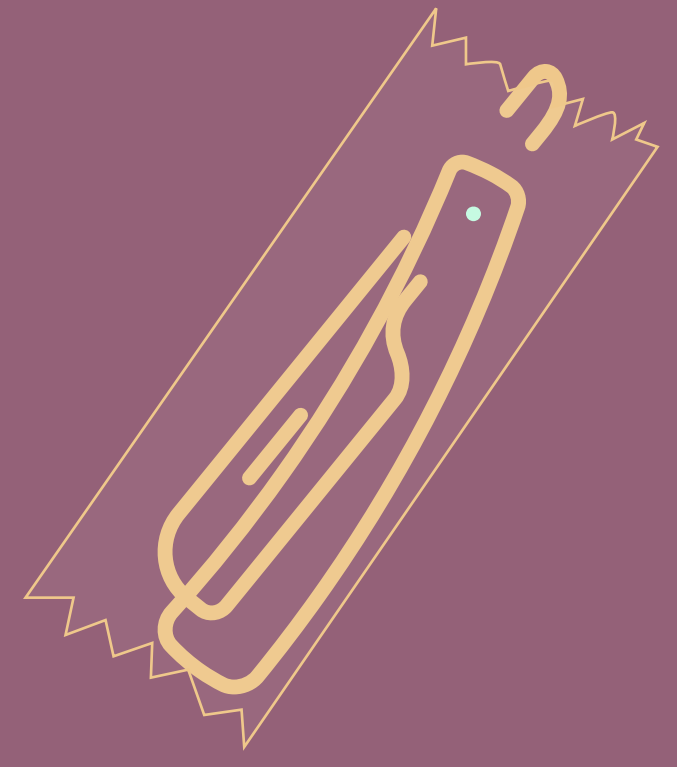
اختر حلاقًا مرخصًا له في مكان مخصص لذلك واحذر من حلاقي الطرقات والأرصفة ولا تعرض نفسك للأمراض المعدية.

عند الحلاق تأكد :

■ **أنه يستخدم** الأمواس ذات المقابض البلاستيكية، والتي تُستعمل لمرة واحدة.



■ **أنه قام بتغيير أدوات الحلاقة** بعد الحاج السابق، وأخرج أدوات جديدة.



■ **أنه غسل يديه** بالماء والصابون قبل أن يبدأ الحلاقة.



أرقام تهمك

911

للحالات الطارئة والخدمات الأمنية

937

للاستشارات والاستفسارات الطبية

920002814

مركز اتصال وزارة الحج والعمرة
للإجابة عن استفسارات ضيوف الرحمن

1966

للاستفسارات الخاصة بالمسجد الحرام
والمسجد النبوي الشريف



يُمكنك الحصول على بقية الأدلة التوعوية من خلال زيارة موقع وزارة الحج والعمرة (من خلال الضغط هنا)

ستجد في هذه الأدلة جميع الإرشادات
والتوجيهات التي تُيسر لك أداء المناسك
بكل يسر واطمئنان..



الشريك الاستراتيجي



شركاؤنا في النجاح



تقبل الله أعمالكم وسعيكم

للمزيد من المعلومات
التوعوية

تابعونا على حسابنا
في تويتر



Haj.gov.sa | @HajMinistry

وزارة الحج والعمرة
MINISTRY OF HAJJ AND UMRAH

