

كُرَّاسَةُ دَوْرَةٍ

لُغَتِي

التَّمْهِيْدِيَّةُ الصَّيْفِيَّةُ

للطُّلابِ الْمُقْبِلِينَ عَلى دِرَاسَةِ الصَّفِ الأَوَّلِ الأَبْتَدَائِيِّ

(المَسْتَوَى الأَوَّلُ)

لِلإِسْتِفسارِ وَالتَّسْجِيلِ عَبرِ الواتْسَابِ رَقْمَ

0504144060

أَوْ عَبرِ رِسائِلِ التَّلِيجْرامِ عَلى هَذا الرابِطِ

<https://t.me/nasser4060>

كِرَاسَة دَوْرَة

لُغَتِي

التمهيدية الصيفية

للاستفسار والتسجيل عبر هذه الروابط :



<https://t.me/nasser4060>



<https://salla.sa/mtgr-lgtye-algmyelt/ylgdWB>



أو عبر الواتساب رقم

٠٥٠٤١٤٤٠٦٠

الدورة من إعداد وتقديم



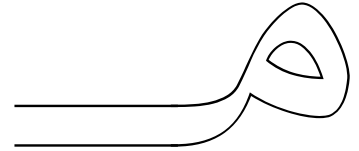
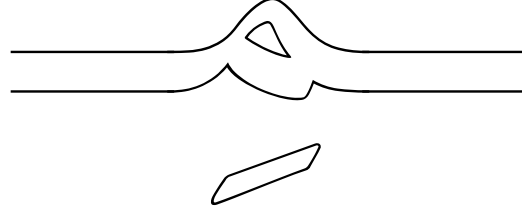
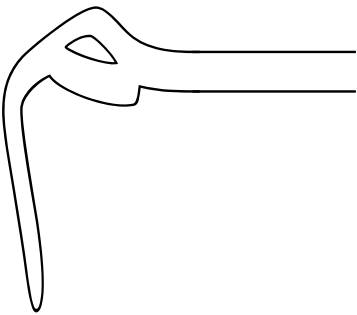
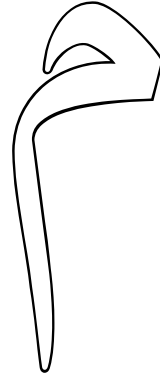
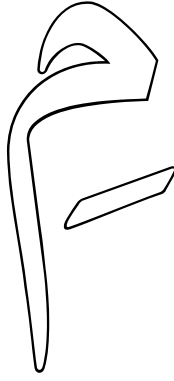
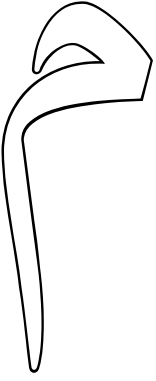
عبر برنامج روم (عن بعد)



م م م م

الدرس ١

أَلْوَنُ الْحَرْفِ بِاللَّوْنِ الْأَزْرَقِ وَحَرَكَتُهُ بِاللَّوْنِ الْأَحْمَرِ :





م م م م

الدرس ١

(أ) أقرأ الحرف بصوته القصير وصوته الطويل ، ثم أكتبه بخط واضح :

الصَّوْتُ الطَّوِيلُ			الصَّوْتُ الْقَصِيرُ			
مِ	مُو	مَا	مَ	مِ	مُ	م
مِ	مُو	مَا	مَ	مِ	مُ	م
مِ	مُو	مَا	مَ	مِ	مُ	م
مِ	مُو	مَا	مَ	مِ	مُ	م
.....
.....

(ب) أرسم دائرة حول الحرف (م) ثم أكتبه :

أَحْلَامُ	أُمِّي	فَاطِمَةٌ	مَرِيَمُ
.....
مِهْنَدُ	عَمْرُ	أَسْمَاءُ	مِشْعَلُ
.....

(ج) أُمَيِّزُ بَيْنَ الصَّوْتِ الْقَصِيرِ ، وَالصَّوْتِ الطَّوِيلِ (الْمَدِّ) :

مَ	مُ	م
مِ	مُو	مَا

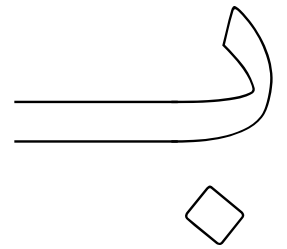
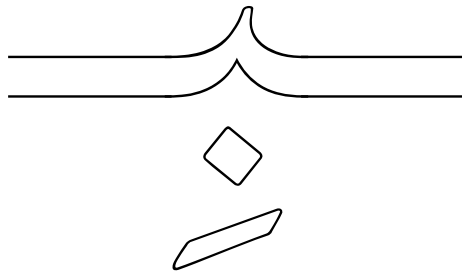
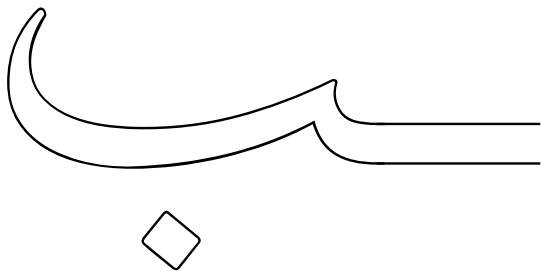
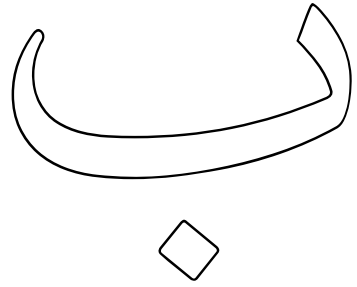
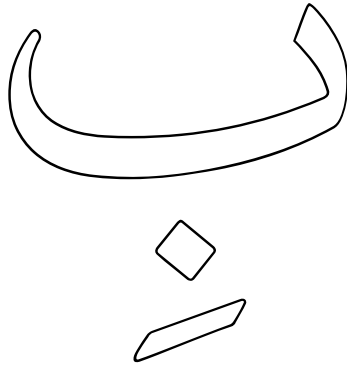
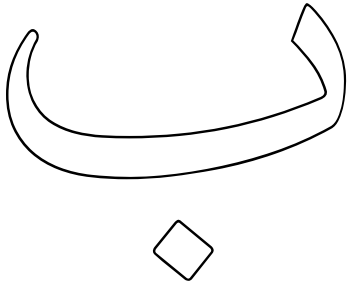
(٣)



ب ب ب ب

الدرس ٢

أَلْوَنُ الْحَرْفِ بِاللَّوْنِ الْأَزْرَقِ وَحَرَكَتِهِ بِاللَّوْنِ الْأَحْمَرِ :





(أ) أقرأ الحرف بصوته القصير وصوته الطويل ، ثم أكتبه بخط واضح :

الصوت الطويل			الصوت القصير			
بِ	بُو	بَا	بَ	بِ	بُ	بَ
بِ	بُو	بَا	بَ	بِ	بُ	بَ
بِ	بُو	بَا	بَ	بِ	بُ	بَ
بِ	بُو	بَا	بَ	بِ	بُ	بَ
.....
.....

(ب) أرسم دائرة حول الحرف (ب) ثم أكتبه :

حَاسِبٌ	كَتَبُ	بِلَادِي	بَيْتُ
.....
كِتَابٌ	أَبِي	أَبُو	بَابٌ
.....

(ج) أُمَيِّزُ بَيْنَ الصَّوْتِ الْقَصِيرِ ، وَالصَّوْتِ الطَّوِيلِ (الْمَدِّ) :

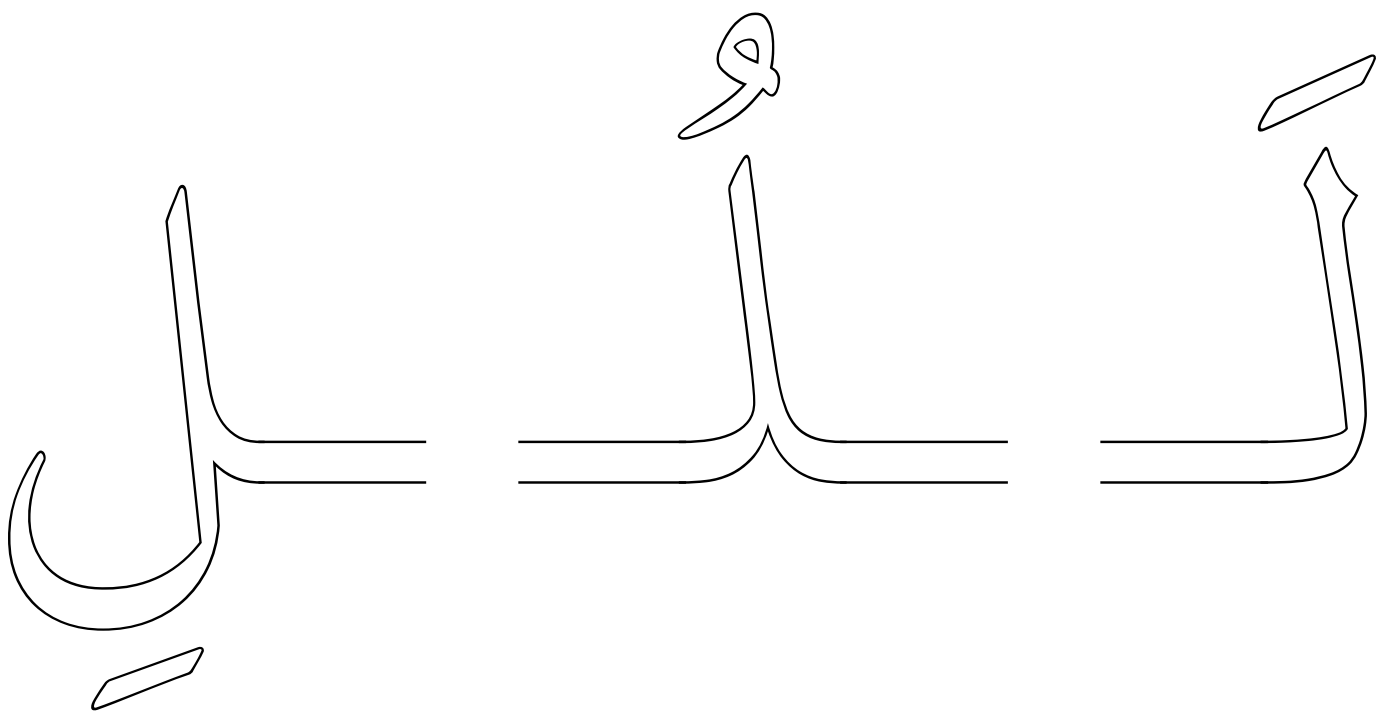
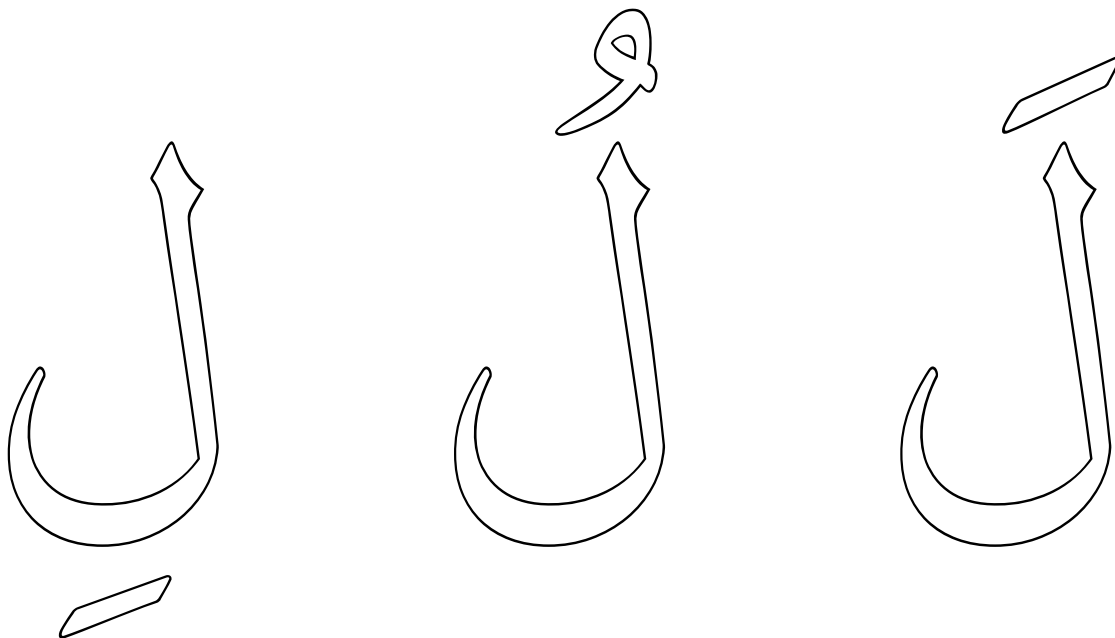
بَ	بُ	بَ
بِ	بُو	بَا



ل ل ل ل

الدرس ٣

أَلْوَنُ الْحَرْفِ بِاللَّوْنِ الْأَزْرَقِ وَحَرَكَتُهُ بِاللَّوْنِ الْأَحْمَرَ :





ل ل ل

الدرس ٣

(أ) أَقْرَأُ الْحَرْفَ بِصَوْتِهِ الْقَصِيرِ وَصَوْتِهِ الطَّوِيلِ ، ثُمَّ أَكْتُبُهُ بِخَطِّ وَاضِحٍ :

الصَّوْتُ الطَّوِيلُ			الصَّوْتُ الْقَصِيرُ			
لِ	لُو	لَا	لَ	لِ	لُ	لَ
لِ	لُو	لَا	لَ	لِ	لُ	لَ
لِ	لُو	لَا	لَ	لِ	لُ	لَ
لِ	لُو	لَا	لَ	لِ	لُ	لَ
.....
.....

(ب) ارْسُمْ دَائِرَةً حَوْلَ الْحَرْفِ (ل) ثُمَّ أَكْتُبُهُ :

جَمَلٌ	لَمَسَ	جَلَسَ	لَيْمُونٌ
.....
جِبَالٌ	أَكَلَ	حَوْلَ	لَوْلُو
.....

(ج) أُمَيِّزْ بَيْنَ الصَّوْتِ الْقَصِيرِ ، وَالصَّوْتِ الطَّوِيلِ (الْمَدِّ) :

لَ	لُ	لِ
لِ	لُو	لَا

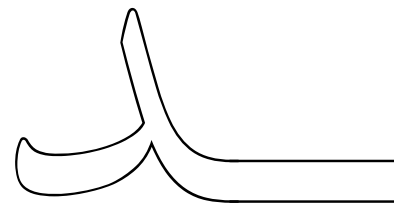
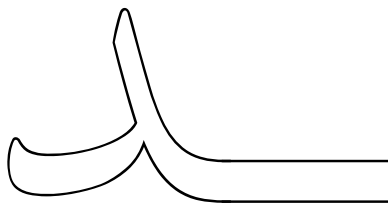
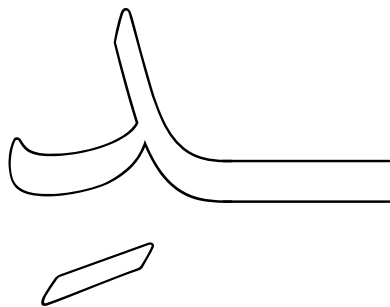
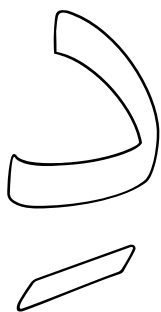
(٧)



د د

الدرس ٤

أَلْوَنُ الْحَرْفِ بِاللَّوْنِ الْأَزْرَقِ وَحَرَكَتُهُ بِاللَّوْنِ الْأَحْمَرَ :





د د

الدرس ٤

(أ) أقرأ الحرف بصوته القصير وصوته الطويل ، ثم أكتبه بخط واضح :

الصَّوْتُ الطَّوِيلُ			الصَّوْتُ القَصِيرُ			
دِي	دُو	دَ	دَ	دِ	دِ	دِ
دِي	دُو	دَ	دَ	دِ	دِ	دِ
دِي	دُو	دَ	دَ	دِ	دِ	دِ
دِي	دُو	دَ	دَ	دِ	دِ	دِ
.....
.....

(ب) أرسم دائرة حول الحرف (د) ثم أكتبه :

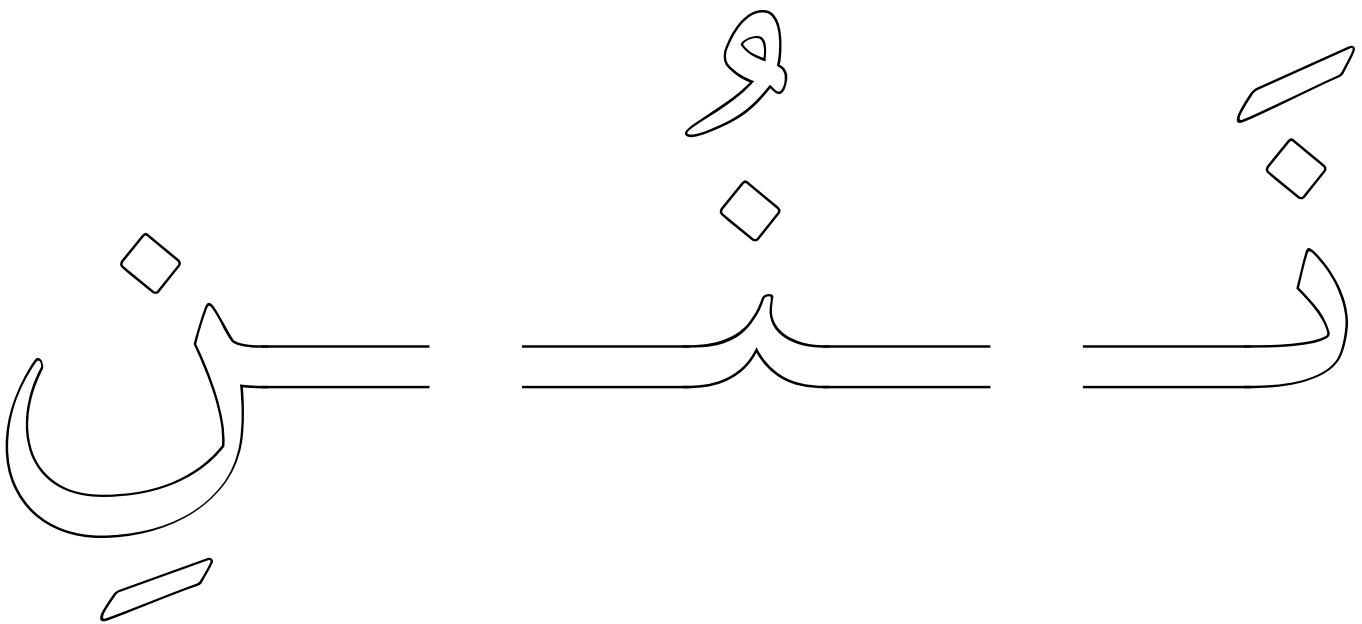
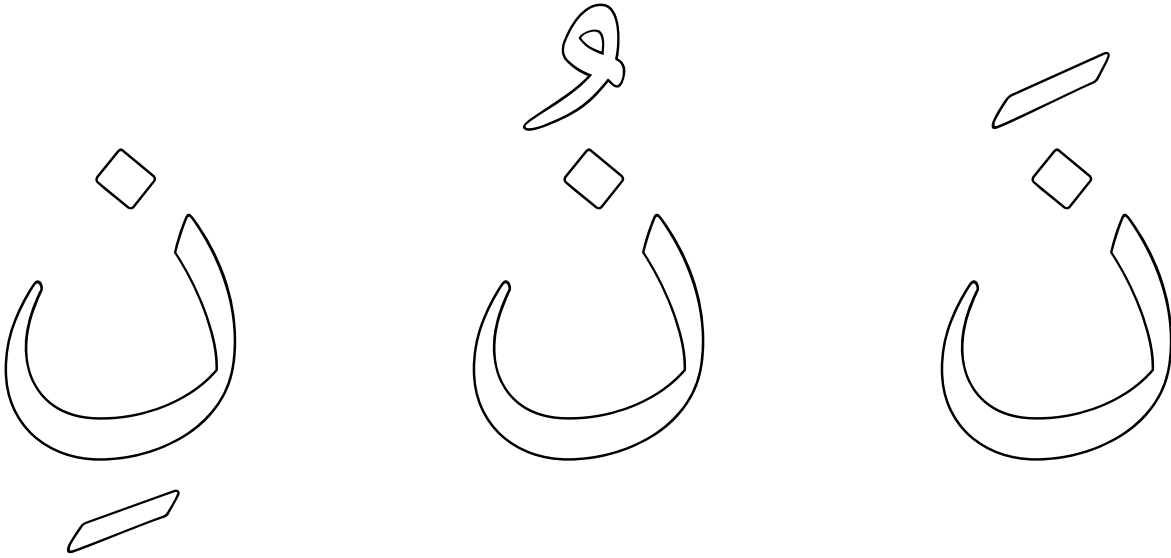
نَادِرٌ	خَالِدٌ	أَسَدٌ	دَرَجٌ
.....
سَاعِدٌ	وَلَدٌ	دَمِيَةٌ	مَدِينَةٌ
.....

(ج) أُمَيِّزُ بين الصَّوْتِ القَصِيرِ ، والصَّوْتِ الطَّوِيلِ (المَدِّ) :

دِ	دِ	دَ
دِي	دُو	دَا



أَلْوَنُ الْحَرْفِ بِاللَّوْنِ الْأَزْرَقِ وَحَرَكَتُهُ بِاللَّوْنِ الْأَحْمَرِ :





ذ ن ن

الدرس ٥

(أ) أَقْرَأُ الْحَرْفَ بِصَوْتِهِ الْقَصِيرِ وَصَوْتِهِ الطَّوِيلِ ، ثُمَّ أَكْتُبُهُ بِخَطِّ وَاضِحٍ :

الصَّوْتُ الطَّوِيلُ			الصَّوْتُ الْقَصِيرُ			
نَـ	نِـ	نِـ	نَـ	نِـ	نِـ	نِـ
نَـ	نِـ	نِـ	نَـ	نِـ	نِـ	نِـ
نَـ	نِـ	نِـ	نَـ	نِـ	نِـ	نِـ
.....
.....

(ب) أَرَسِمُ دَائِرَةً حَوْلَ الْحَرْفِ (ن) ثُمَّ أَكْتُبُهُ :

عِنَبٌ	نَدِمٌ	نَمْرٌ	نَدْرٌ
.....
نَمُورٌ	مُنِيرٌ	نُورَةٌ	نَابِلٌ
.....

(ج) أُمَيِّزُ بَيْنَ الصَّوْتِ الْقَصِيرِ ، وَالصَّوْتِ الطَّوِيلِ (الْمَدِّ) :

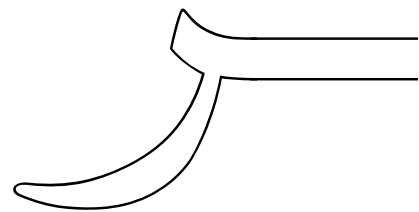
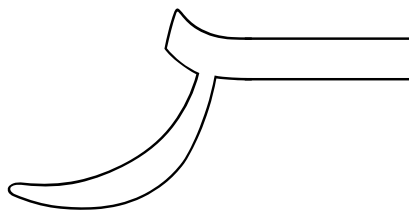
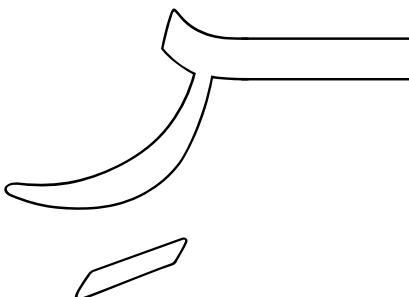
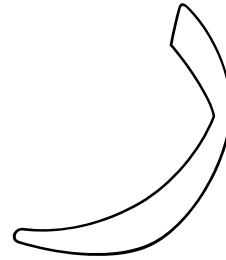

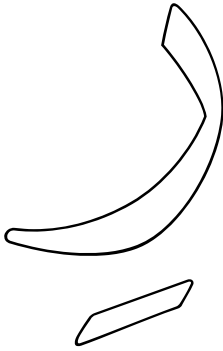
نَـ	نِـ	نِـ
نِـ	نِـ	نِـ



ر ر

الدرس ٦

أَلْوَنُ الْحَرْفِ بِاللَّوْنِ الْأَزْرَقِ وَحَرَكَتُهُ بِاللَّوْنِ الْأَحْمَرَ :



(١٢)



ناصر المزيني

@nasseralmuzaini



(أ) أقرأ الحرف بصوته القصير وصوته الطويل ، ثم أكتبه بخط واضح :

الصَّوْتُ الطَّوِيلُ			الصَّوْتُ الْقَصِيرُ			
رِي	رُو	رَا	ر	ر	ر	ر
رِي	رُو	رَا	ر	ر	ر	ر
رِي	رُو	رَا	ر	ر	ر	ر
رِي	رُو	رَا	ر	ر	ر	ر
.....
.....

(ب) أرسم دائرة حول الحرف (ر) ثم أكتبه :

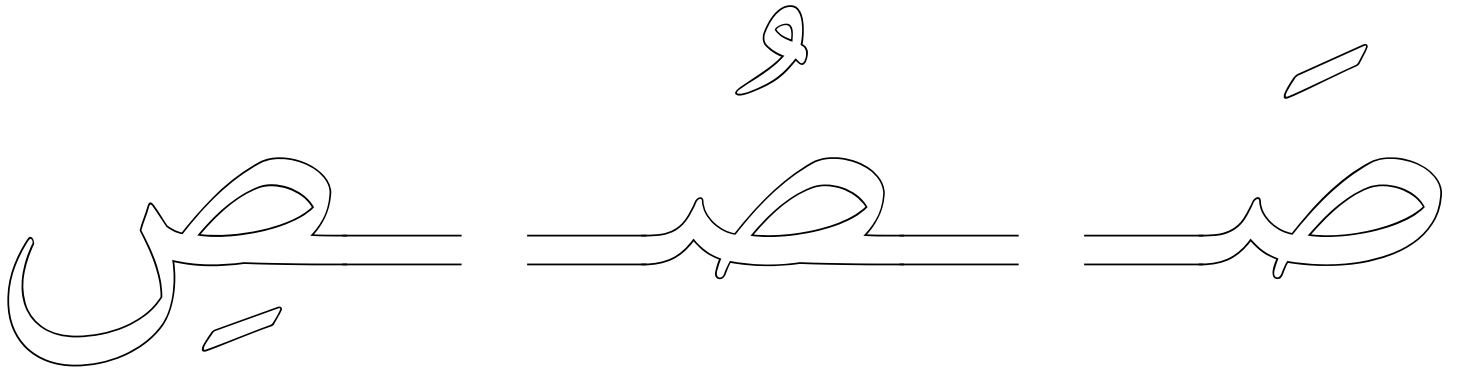

تمر	دمر	برد	ردم
.....
قروء	بارد	بريد	مارد
.....

(ج) أُمَيِّزُ بَيْنَ الصَّوْتِ الْقَصِيرِ ، وَالصَّوْتِ الطَّوِيلِ (الْمَدِّ) :

ر	ر	ر
رِي	رُو	رَا



أَلْوَنُ الْحَرْفِ بِاللَّوْنِ الْأَزْرَقِ وَحَرَكَتُهُ بِاللَّوْنِ الْأَحْمَرَ :





(أ) أقرأ الحرفَ بصوته القصير وصوته الطويل ، ثم أكتبه بخط واضح :


الصَّوْتُ الطَّوِيلُ			الصَّوْتُ الْقَصِيرُ			
صِي	صَو	صَا	صَ	صِ	صُ	صَد
صِي	صَو	صَا	صَ	صِ	صُ	صَد
صِي	صَو	صَا	صَ	صِ	صُ	صَد
صِي	صَو	صَا	صَ	صِ	صُ	صَد
.....
.....

(ب) أقرأ الكلمات ، ثم أكتبها بخط واضح :

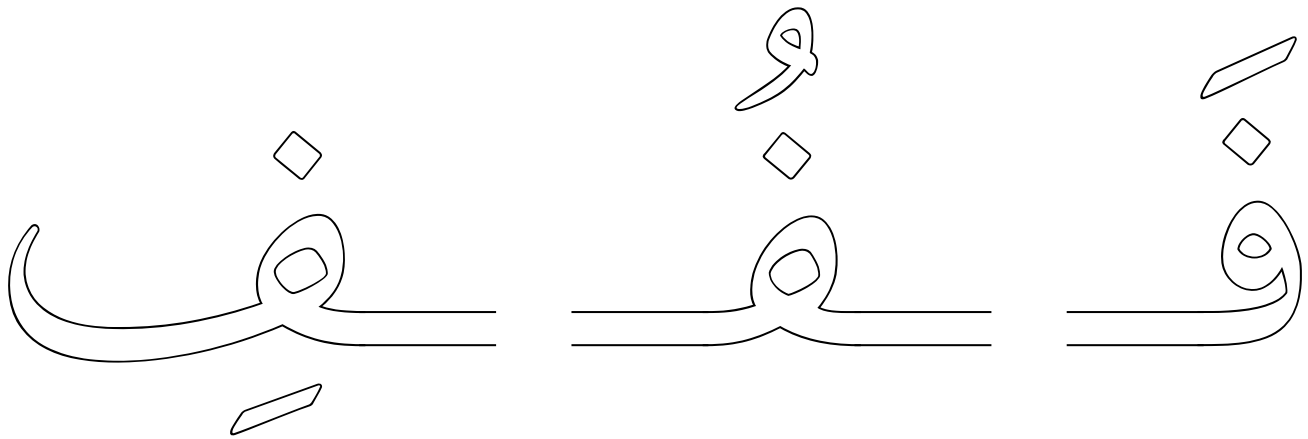
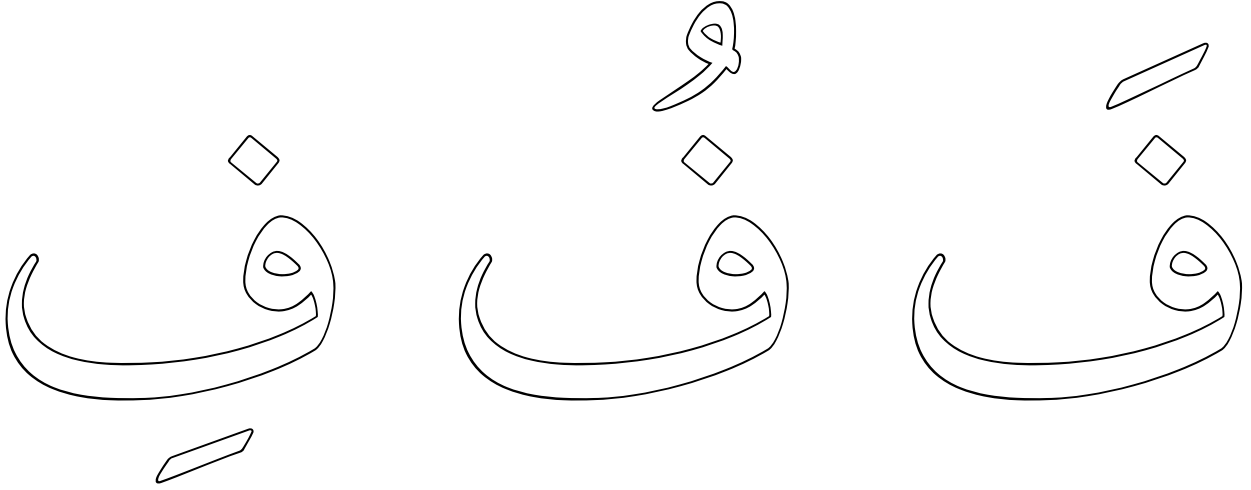
رصد	صمد	نصر	صدر
.....
صامد	رصيد	نصوص	صادر
.....


(ج) أقرأ الكلمات الآتية مع مراعاة حرف المد مع الحرف الممدود :

نادر	رصيد	صمود	صالح
بريد	نصير	لصوص	صادق



أَلْوَنُ الْحَرْفِ بِاللَّوْنِ الْأَزْرَقِ وَحَرَكَتُهُ بِاللَّوْنِ الْأَحْمَرَ :





(أ) أقرأ الحرف بصوته القصير وصوته الطويل ، ثم أكتبه بخط واضح :

الصوت الطويل			الصوت القصير			
فَ	فُ	فَا	فَ	فِ	فُ	فَ
فَ	فُ	فَا	فَ	فِ	فُ	فَ
فَ	فُ	فَا	فَ	فِ	فُ	فَ
فَ	فُ	فَا	فَ	فِ	فُ	فَ
.....
.....

(ب) أقرأ الكلمات ، ثم أكتبها بخط واضح :

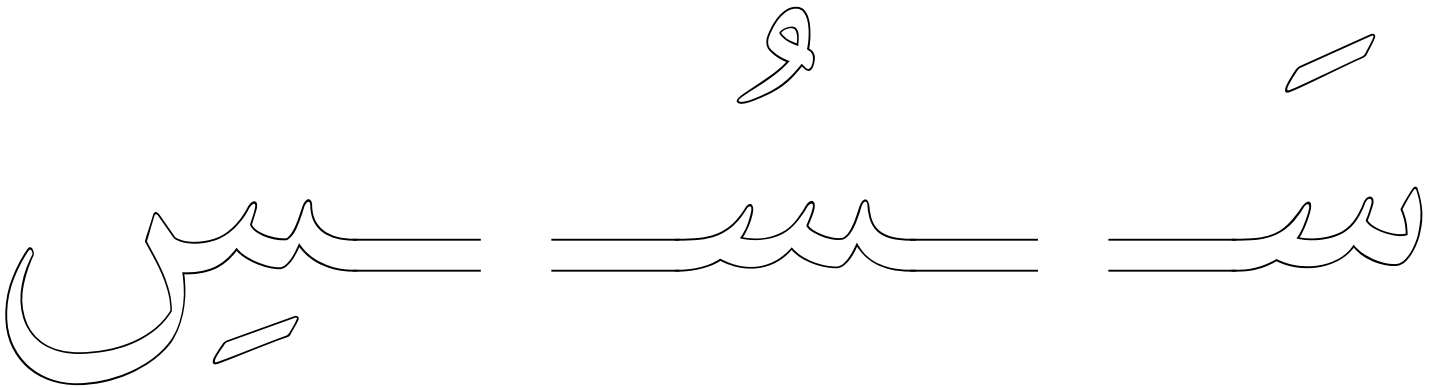

فَصِلَ	رُصِفَ	دُفِنَ	صَرَفَ
.....
فَاصِلٌ	فُؤَلٌ	فِيلٌ	دَفِينٌ
.....

(ج) أقرأ الكلمات الآتية مع مراعاة حرف المد مع الحرف الممدود :

صَارِفٌ	عَصْفُورٌ	عَفِيفٌ	مَلْفُوفٌ
بَرِيدٌ	صَادِقٌ	مَصْرُوفٌ	مَبْرُودٌ



أَلْوَنُ الْحَرْفِ بِاللَّوْنِ الْأَزْرَقِ وَحَرَكَتُهُ بِاللَّوْنِ الْأَحْمَرَ :





(أ) أَقْرَأِ الْحَرْفَ بِصَوْتِهِ الْقَصِيرِ وَصَوْتِهِ الطَّوِيلِ ، ثُمَّ أَكْتُبْهُ بِخَطِّ وَاضِحٍ :

الصَّوْتُ الطَّوِيلُ			الصَّوْتُ الْقَصِيرُ			
سِي	سُو	سَا	سَ	سِ	سُ	سِ
سِي	سُو	سَا	سَ	سِ	سُ	سِ
سِي	سُو	سَا	سَ	سِ	سُ	سِ
سِي	سُو	سَا	سَ	سِ	سُ	سِ
.....
.....

(ب) أَقْرَأِ الْكَلِمَاتِ ، ثُمَّ أَكْتُبْهَا بِخَطِّ وَاضِحٍ :

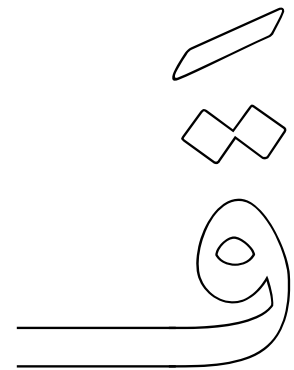
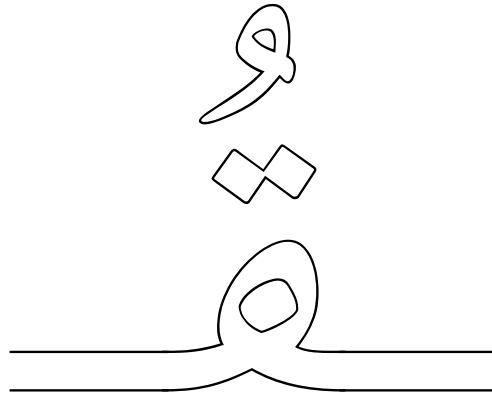


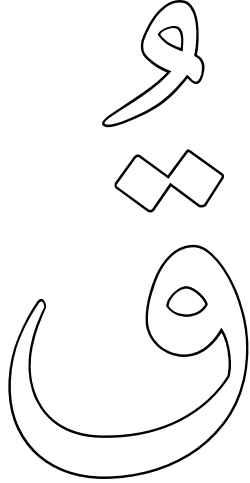
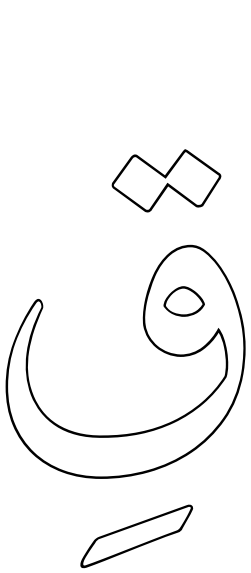
سَفْنٌ	لَمَسَ	بَسَلَ	سَلِمَ
.....
رَسُولٌ	نَسِيمٌ	رَسُومٌ	سَالِمٌ
.....

(ج) أَقْرَأِ الْكَلِمَاتِ الْآتِيَةَ مَعَ مُرَاعَاةِ حَرْفِ الْمَدِّ مَعَ الْحَرْفِ الْمَمْدُودِ :

سُورٌ	بَاسِلٌ	سَاحَةٌ	فَسِيحٌ
نَصِيرٌ	صَابِرٌ	سَبَاقٌ	أَسْمَاءٌ



أَلْوَنُ الْحَرْفِ بِاللَّوْنِ الْأَزْرَقِ وَحَرَكَتُهُ بِاللَّوْنِ الْأَحْمَرَ :





(أ) أقرأ الحرف بصوته القصير وصوته الطويل ، ثم أكتبه بخط واضح :

الصَّوْتُ الطَّوِيلُ			الصَّوْتُ الْقَصِيرُ			
قَاقَا	قَوُّو	قِيِي	قَ	قِ	قُ	قِ
قَاقَا	قَوُّو	قِيِي	قَ	قِ	قُ	قِ
قَاقَا	قَوُّو	قِيِي	قَ	قِ	قُ	قِ
قَاقَا	قَوُّو	قِيِي	قَ	قِ	قُ	قِ
.....
.....

(ب) أقرأ الكلمات ، ثم أكتبها بخط واضح :

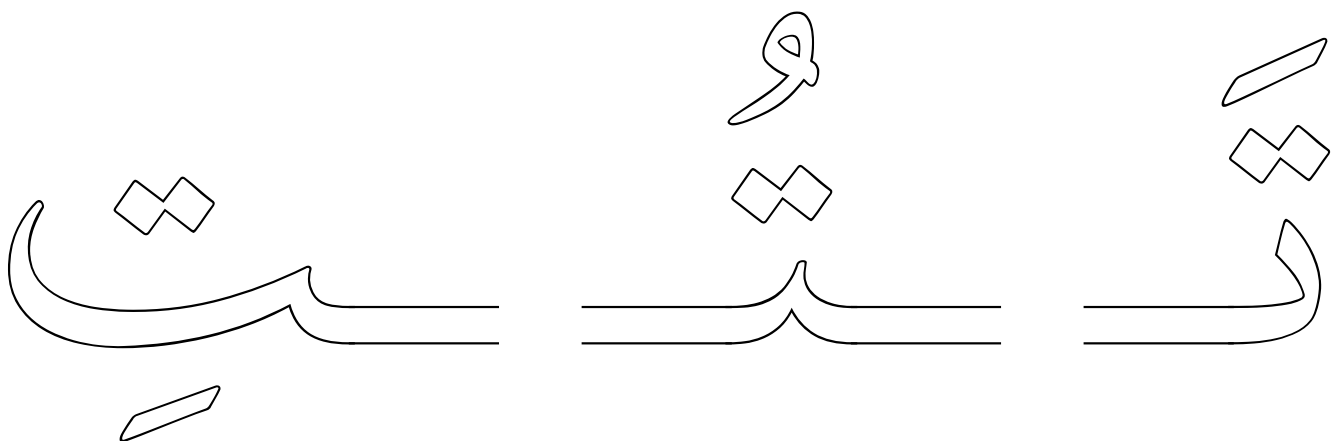
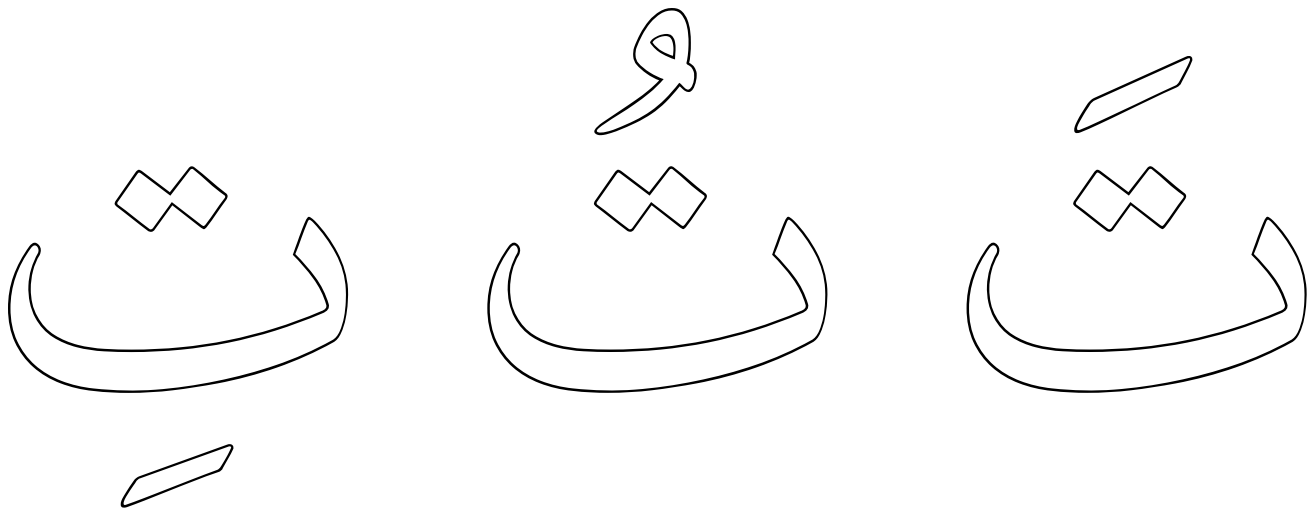
قَلَمٌ	نُقِرَ	سُبِقَ	صَدَقَ
.....
قَاسِمٌ	فَقِيرٌ	صَقُورٌ	قَالِبٌ
.....

(ج) أقرأ الكلمات الآتية مع مراعاة حرف المد مع الحرف الممدود :

قَالَ	ثَقُوبٌ	رَقِيبٌ	مَقَاعِدٌ
أَقْفَالٌ	أَبْقَارٌ	مَقْسُومٌ	مَسْبُوقٌ



أَلْوَنُ الْحَرْفِ بِاللَّوْنِ الْأَزْرَقِ وَحَرَكَتِهِ بِاللَّوْنِ الْأَحْمَرَ :





(أ) أقرأ الحرف بصوته القصير وصوته الطويل ، ثم أكتبه بخط واضح :

الصَّوْتُ الطَّوِيلُ			الصَّوْتُ الْقَصِيرُ			
تَ	تِ	تِ	تَ	تِ	تِ	تِ
تَ	تِ	تِ	تَ	تِ	تِ	تِ
تَ	تِ	تِ	تَ	تِ	تِ	تِ
تَ	تِ	تِ	تَ	تِ	تِ	تِ
تَ	تِ	تِ	تَ	تِ	تِ	تِ

(ب) أقرأ الكلمات ، ثم أكتبها بخط واضح :

تَمْرٌ	بِتْرٌ	تَصِلُ	نَبْتٌ
.....
سِتَارٌ	تَيْنٌ	تَوْتُ	تَدْرُسُ
.....

(ج) أقرأ الكلمات الآتية مع مراعاة حرف المد مع الحرف الممدود :

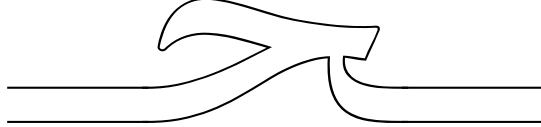




تَمُورٌ	تَوْتُ	قَرِيبَةٌ	سَالِمَةٌ
نَادِرَةٌ	تَرْمِي	صَالِحٌ	سَامِحٌ



ح ح ح ح

الدرس ٦

أَلْوَنُ الْحَرْفِ بِاللَّوْنِ الْأَزْرَقِ وَحَرَكَتُهُ بِاللَّوْنِ الْأَحْمَرِ :





(أ) أقرأ الحرف بصوته القصير وصوته الطويل ، ثم أكتبه بخط واضح :

الصوت الطويل			الصوت القصير			
حَ	حُو	حَا	ح	ح	ح	ح
حَ	حُو	حَا	ح	ح	ح	ح
حَ	حُو	حَا	ح	ح	ح	ح
حَ	حُو	حَا	ح	ح	ح	ح
.....
.....

(ب) أقرأ الكلمات ، ثم أكتبها بخط واضح :

حَسِم	لَحِيق	سَبَح	حَفَل
.....
حَارِس	حَوْت	رَحِيم	تَسْبَح
.....

(ج) أقرأ الكلمات الآتية مع مراعاة حرف المد مع الحرف الممدود :

أَحْلَام	حَامِد	حَصَان	وَحِيد
مِفْتَاح	حَسَام	تِمْسَاح	حَدِيقَة

تم بحمد الله وشكره



<https://twitter.com/nasseralmuzaini>



<https://t.me/nasseralmuzaini>

قناة لغتي للصف الأول الابتدائي



كُرَّاسَةُ دَوْرَةٍ

لُغَتِي

التَّمْهِيدِيَّةُ الصِّفِيَّةُ

الاسم :

الصف :