



مدونة المناهج السعودية

<https://eduschool40.blog>

الموقع التعليمي لجميع المراحل الدراسية

في المملكة العربية السعودية

# أهم المعلومات المذكورة في ( مهارات الطباعة العربية)

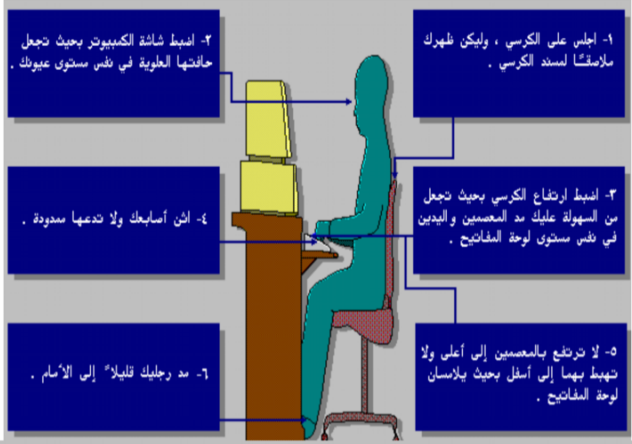
- ١ -

الوحدة الأولى  
مقدمة عامة عن برنامج الطباعة

١٠١ دار  
مهارات الطباعة العربية

التخصص  
إدارة مكتبية

## تعليمات عامة :



٧- يجب أن تكون الأصابع مذنبية تمامًا كما تكون مذنبية عند ارتخاء الذراعين على جانبك .



٨- اضغط على المفاتيح بقوة بأطراف الأصابع .



٩- يجب أن تنزل أصابعك عند صف المفاتيح الرئيسية . إلا في حالة ضغط مفتاح ليس من المفاتيح الأساسية . لاحظ أنه من الأنسب ارتكاز اليدين عند إصبعي الخنصر و ذلك عند حرفي " ك " و " ش " .

- ٢ -

الوحدة الأولى  
مقدمة عامة عن برنامج الطباعة

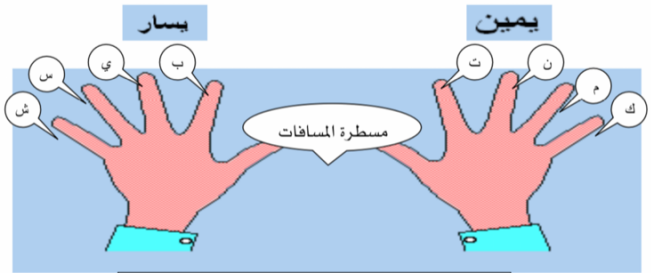
١٠١ دار  
مهارات الطباعة العربية

التخصص  
إدارة مكتبية

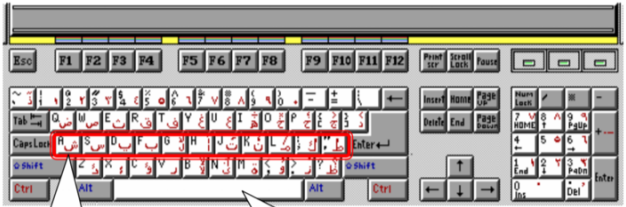
## أولاً : صف الارتكاز

تم اختيار الصف الثاني من أسفل ليكون هو صف الارتكاز الذي تتركز عليه أصابع اليد حيث أنه أصلح الصفوف الأربعة لسهولة حركة الأصابع إلى أعلى للصف الثالث والرابع وإلى أسفل للصف الأول.

اليد اليسرى				اليد اليمنى			
ش	س	ي	ب	ت	ن	م	ك
الخنصر	البنصر	الوسطى	السبابة	السبابة	الوسطى	البنصر	الخنصر



شكل اليدين موضع عليهما حروف صف الارتكاز



حروف صف الارتكاز

مسطرة المسافات