



مدونة المناهج السعودية

<https://eduschool40.blog>

الموقع التعليمي لجميع المراحل الدراسية


في المملكة العربية السعودية

المنهاج الإثرائي لرياض الأطفال

التمرينات والأنشطة

المرحلة الثانية

الجزء الأول 1



H. FARHAT



دار ربيع للنشر RABIE PUBLISHING HOUSE

جميع حقوق الطباعة والنشر والتأليف وغيرها محفوظة لدار ربيع ، لا يجوز الطباعة أو النسخ أو التصوير بأي شكل إلا بموافقة خطية من مالك الحقوق .
تم نشرها من قبل دار ربيع للنشر حلب - سوريا

الرسوم والإخراج الفني محفوظة للفنان هيثم فرحات ، وأي استخدام للصور أو التصميم بأي شكل من دون الموافقة المسبقة يعرض للملاحقة القانونية

تم التعديل والإضافة على المنهاج من قبل لجنة المؤلفين في الدار ،
ليشتمل على كل جديد في مواكبة التعليم المتطور لرياض الأطفال .

RP © 2011 Rabie Children Books

All rights reserved, and no part of this publication may be reproduced or transmitted in any form, without written permission of the rights owner.

الطبعة الأولى
2011

Syria - Aleppo - P.o.Box: 7381

المركز الرئيسي : سوريا - حلب - الموكامبو Tel: +963 21 2640151 - Fax: +963 21 2640153
دمشق - البصة Tel: 011 2230283 - المطابع : المدينة الصناعية - الشيخ نجار - حلب 021 4711407
E-mail: rabie@rabie-pub.com
www.rabie-pub.com

التمرينات والأنشطة

المرحلة الثانية - الجزء الأول

هذا هو الجزء الأول من كتاب (التمرينات والأنشطة) الذي هو رديف لكتاب (القراءة والكتابة) للفئة العمرية الثانية .
وقد حاولنا أن نقدم فيه أشكالاً متنوعة من التدريبات والتمرينات التطبيقية ،
إيماناً منا بأن الخطوة التعليمية الأولى لا بد من أن تليها متابعة عملية
لترسيخ المعلومة وتثبيتها في ذهن الطفل .
وتقوم هذه التمرينات على :

- وصل الحرف بالصورة المناسبة .
 - لصق القطن أو اللصاقات على الصورة التي تبدأ بالحرف .
 - عبور المتاهة بالاهتداء بالحرف .
 - تلوين الشكل الذي يبدأ بالحرف .
 - الوصل بين النقاط التي تشكل الحرف .
- وكلنا أمل في أن تقوم المريية بالربط المحكم بين الكتابين
التعليمي والتطبيقي بأساليبها التربوية الخاصة .
نرجو أن يكون هذا الكتاب منهجاً سديداً في تقديم المعرفة للأطفال .

المؤلفون

يأكلُ جَزْراً كي لا يتعبُ
 باضت بيضةً بين العُشبِ
 مصنوعٌ من ذهبٍ أصفرُ
 هو مَكَارٌ وقت الحاجة
 يأكلُ عُشْباً قُربَ الماءِ
 فيه نَمْرَحٌ نَقَطُفُ زَهْراً
 خيرُ طعامٍ لِفَتَى جَائِعِ
 راح يؤذُنُ عند الفَجْرِ
 طعمٌ حُلُوٌّ هو كالسُكَّرِ
 أذني فيه وعيني وأنفي
 ما أروعَ خَلْقَ الرَّحْمَنِ
 في مدرستِي أو في البيتِ
 عن حقِّ المظلومِ يدافعُ
 ألقاها فاصطاد السَّمَكَةَ


ألفُ أرنبٌ يجري يلعبُ
 باءٌ بطَّةٌ تسبحُ قربي
 تاءٌ تاجٌ فيه الجوهَرُ
 ثاءٌ ثعلبٌ صادٌ دجاجة
 جيمٌ جملٌ في الصحراءِ
 حاءٌ حقلٌ يحوي نَهْراً
 خاءٌ خُبْزٌ عند البائعِ
 دالٌ ديكٌ عالي القَدْرِ
 ذالٌ ذرةٌ لونٌ أصفرُ
 راءٌ رأسي أعلى كِتفي
 زايٌ زهرٌ في البستانِ
 سينٌ ساعةٌ تحفظُ وقتي
 شينٌ شرطيٌّ في الشَّارعِ
 صادٌ صيادٌ ذو شَبَكَةَ

- أ
- ب
- ت
- ث
- ج
- ح
- خ
- د
- ذ
- ر
- ز
- س
- ش
- ص

التاريخ: / /

الاسم:

حرف الألف




أناناس




الاسم :

التاريخ : / /

أصل الحرف بالصورة المناسبة :



ألصق القطنَ أو القصاصاتِ البيضاءَ على الأرنب:



S

S

S

S

S

S

S

S

ساعد كلبون على العبور سالكاً طريق الحرف (أ) :




النهاية

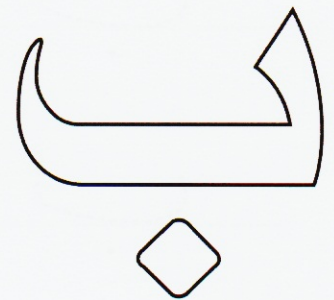
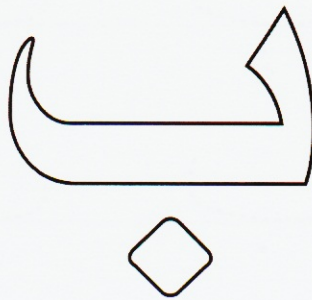
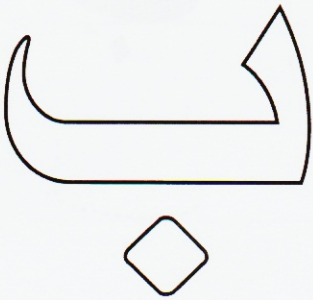
الاسم:

التاريخ: / /

حرف الباء



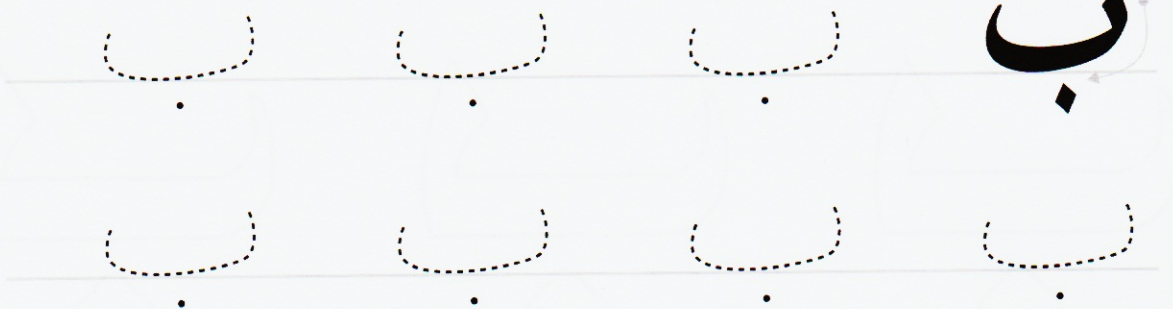
بَالُون



التاريخ: / /

الاسم:

أصل الحرف بالصورة المناسبة:




نشاط


الاسم:

التاريخ: / /

ألون أو ألصق القصاصات على الصورة:



بُرْتُقَال




● ساعد صديقك كلبون على الوصول إلى صديقه أرنوب :






التاريخ: / /

الاسم:

حرف التاء



تَفَاحَة

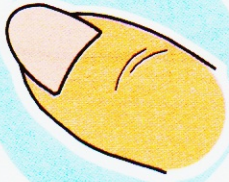




التاريخ : / /

الاسم :

أصل الحرف بالصورة المناسبة :

ت



ت ت ت




ت ت ت ت

نشاط

الاسم :

التاريخ : / /

ألون التاج أو ألصق القصصات عليه :



ت ت ت ت

ت ت ت ت

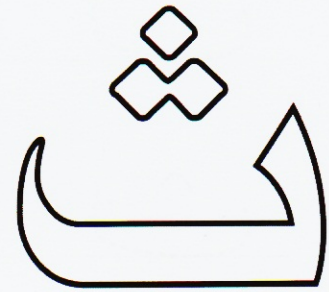


• أسعد كلبون على عُبور المتاهة مستعيناً بالصُور التي تبدأ بحرف (ت) :



التاريخ: / /

الاسم:

حرف الثاء




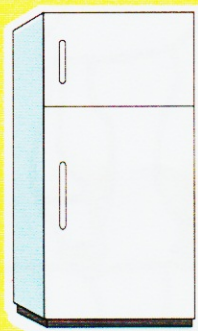


التاريخ: / /

الاسم:

أصل الحرف بالصورة المناسبة:

ث



نشاط


الاسم:

التاريخ: / /

ألون الثوب أو ألصق القصاصات عليه:




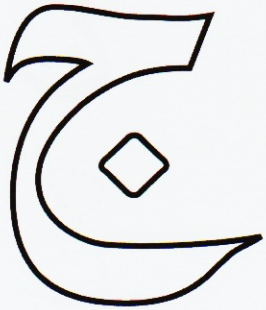

أساعد الثور الصغير على الوصول إلى أمه سالكاً طريق الحرف (ث) :



التاريخ: / /

الاسم:


حرف الجيم




الاسم :

أصل الحرف بالصورة المناسبة :

التاريخ : / /



ألون الجزرة أو ألصق القصاصات عليها:



ع

ع

ع

ع



ع

ع

ع

ع

• أصل الحرف في المجموعة الأولى بمثيله في المجموعة الثانية:



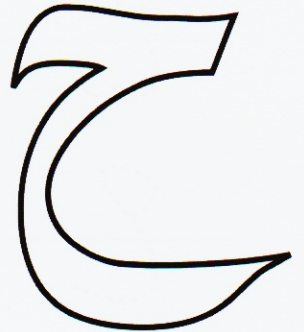

التاريخ: / /

الاسم:

حرف الحاء



حَمَامَة




التاريخ: / /

الاسم:

أصل الحرف بالصورة المناسبة:

ح



ح

ح

ح

ح

ح

ح

ح

ح

نشاط

الاسم:

التاريخ: / /

ألّون الحمامة أو الصق ريشاً عليها:



أكتب



• هل يستطيع كلبون مساعدة حلزونة على الوصول إلى صديقتها الدودة؟






الاسم:

التاريخ: / /


حرف الخاء



الاسم:

التاريخ: / /

أصل الحرف بالصورة المناسبة:



خ

خ

خ

خ

خ

خ

خ

خ

التاريخ: / /

نشاط الاسم:

ألون الخروف أو ألصق الصوف
عليه:



ف ف ف ف
ف ف ف ف

● أدل كلبون على الحفرة المؤدية إلى كنز الحروف :



مراجعة عامة

الاسم:

التاريخ: / /

أصل الحرف بالكلمة التي تشتمل عليه:

ت

ب

أ

توت ثوب

باب سيارة

أرنب بيت

ح

ج

ث

مصباح جرادة

لوح برج

ثلاث باب



خ

جمل طبّاخ



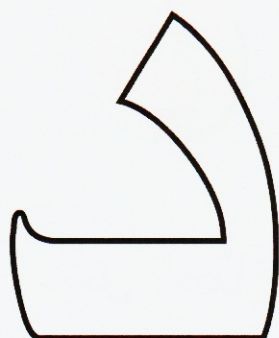
الاسم :

التاريخ : / /

حرف الدال






د



الاسم :

التاريخ : / /

أصل الحرف بالصورة المناسبة :



نشاط

الاسم:

التاريخ: / /


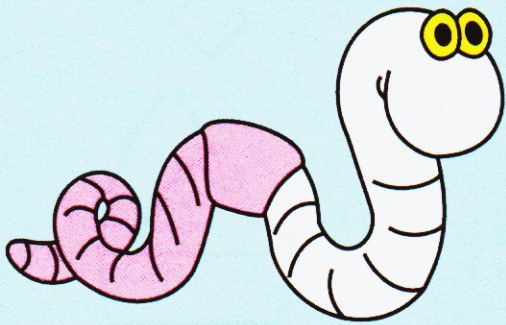

ألون الدجاجة أو ألصق ريشاً
عليها:



الاسم:

التاريخ: / /


● أكمل تلوين الصور التي تبدأ بحرف (د) :




الاسم :

التاريخ : / /

حرف الذال



ذئب



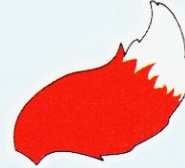






الاسم :

التاريخ : / /

أصل الحرف بالصورة المناسبة :

ذ



نشاط

الاسم:


التاريخ: / /

ألون الذئيل أو ألصق الخيوط عليه :



ذئيل

أكتب




● أساعد صديقنا كلبون على إكمال الصورة :



التاريخ: / /

الاسم:




حرف الراء



التاريخ: / /

الاسم:

أصل الحرف بالصورة المناسبة:



نشاط

الاسم:

التاريخ: / /

أُلصق ريشة:




نشاط

الاسم:

التاريخ: / /

ألوان الفاكهة التي تبدأ بالحرف (ر):




التاريخ: / /

الاسم:

حرف الزاي







زرافة



التاريخ: / /

الاسم:

أصل الحرف بالصورة المناسبة:



أصق زهرة:




نشاط

الاسم :

التاريخ : / /


أكمل الرسوم الناقصة وألونها وأذكر أسماءها :




التاريخ: / /

الاسم:

حرف السين



سَمَكَة



التاريخ: / /

الاسم:

أصل الحرف بالصورة المناسبة:




نشاط

الاسم:

التاريخ: / /

ألون السلحفاة أو ألصق القصاصات عليها:



سُلْحَفَاة



س س س س

س س س س

أضع دائرة حول السمكة التي تحمل الحرف (س) لأساعد كلبون
على اصطيادها:



الاسم :

التاريخ : / /

حرف الشين

ش

ألون



شجرة

ش

ش



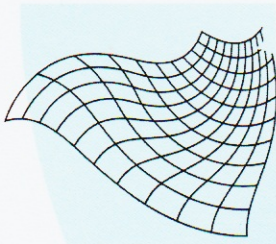
ش

الاسم :

التاريخ : / /

أصل الحرف بالصورة المناسبة :

ش



ش ش ش ش

ش ش ش ش

نشاط

الاسم:

التاريخ: / /

ألون الشمعة أو ألصق القصاصات عليها:



شَمْعَة




ش ش ش ش

ش ش ش ش

التاريخ: / /

الاسم:

أضع دائرة حول التفاحة التي تشتمل على الحرف (ش)
لأساعد كلبون على وضعها في السلة:



التاريخ: / /

الاسم:

حرف الصاد




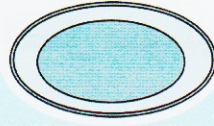
صَيَاد

ص ص ص

التاريخ : / /

الاسم :

أصل الحرف بالصورة المناسبة :



ص



ص

ص

ص

ص

ص

ص

ص

ص

ألصق صورتي:



ص

ص

ص

ص


ص

ص

ص

ص


أضع دائرة حول الأصداف التي تحمل الحرف (ص)
لأساعد كلبون على جمعها :



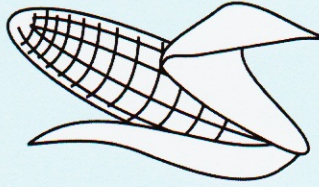
مراجعة عامة

الاسم:

التاريخ: / /




ر




ذ



د



ش



س



ز



ح

مراجعة عامة

الاسم:

التاريخ: / /

ألون الحرف المماثل:

ب

د

ا

د

ج

ث

ذ

ذ

ر

ث

خ

ر

د

ا

ز

ز

ث

س

ب

س

ش

ح

ر

ش

ب

ص

ج

ص

المنهاج الإثرائي لرياض الأطفال

المرحلة الأولى

علمي ومعارفي

المرحلة الثانية

القراءة والكتابة

القراءة والكتابة

التمرينات والأنشطة

التمرينات والأنشطة

العلوم والرياضيات

العلوم والرياضيات

المرحلة الثالثة

القراءة والكتابة

القراءة والكتابة

التمرينات والأنشطة

التمرينات والأنشطة

العلوم والرياضيات

العلوم والرياضيات

الجزء الأول

الجزء الثاني

الجزء الأول

الجزء الثاني

الجزء الأول

الجزء الثاني

الجزء الأول

الجزء الثاني

الجزء الأول

الجزء الثاني

الجزء الأول

الجزء الثاني

CD

يتوفر برنامج تفاعلي على قرص CD يتضمن منهاج هذا الكتاب مع مؤثرات صوتية وبصرية لتكتمل المتعة والفائدة معاً.

إن أردت الـ CD فما عليك إلا أن
تطلبه مع الكتاب أو بدونه ...



تم إعداد هذا المنهاج وفق أحدث الأساليب التعليمية الحديثة

المنهاج الإثرائي لرياض الأطفال

المرحلة الأولى

علمي ومعارفي

المرحلة الثانية

الجزء الأول	القراءة والكتابة
الجزء الثاني	القراءة والكتابة
الجزء الأول	التمارين والأنشطة
الجزء الثاني	التمارين والأنشطة
الجزء الأول	العلوم والرياضيات
الجزء الثاني	العلوم والرياضيات

المرحلة الثالثة

الجزء الأول	القراءة والكتابة
الجزء الثاني	القراءة والكتابة
الجزء الأول	التمارين والأنشطة
الجزء الثاني	التمارين والأنشطة
الجزء الأول	العلوم والرياضيات
الجزء الثاني	العلوم والرياضيات

الجزء الأول من كتاب (التمرينات والأنشطة) هو رديف لكتاب (القراءة والكتابة) للفئة العمرية الثانية .
وفيه نقدم أشكالاً متنوعة من التدريبات والتمرينات التطبيقية العملية التي تقوم على وصل الحرف بالصورة المناسبة ، ولصق القطن أو اللصاقات على الصورة التي تبدأ بالحرف ، وعبور المتاهة بالاهتداء بالحرف ، وتلوين الشكل الذي يبدأ بالحرف ، والوصل بين النقاط التي تشكل الحرف .

C15C1

ISBN 9933-16-045-1



9 789933 160456

RABIE
طبع في مطابع دار ربيع للطباعة والنشر
المحلة الصناعية - الفيحاء - حلب - سوريا

first
FIRST LEARNING SYSTEM

LOGICO

دار ربيع للنشر

© 2011 Rabie Publishing House
سوريا - حلب - جميع الحقوق محفوظة
E-mail: rabie@rabie-pub.com
www.rabie-pub.com