



ثانوية الرتقة بنات

خطوات

إعداد اختبار إلكتروني

إعداد

أ/ مها المحموني

مديرة المدرسة

أ/ صفاء السعيد

الموجهة الفنية



أ/ هدى بدو

رئيسة قسم التربية الإسلامية

أ/ مشاعل الواسمي



تنبيه:

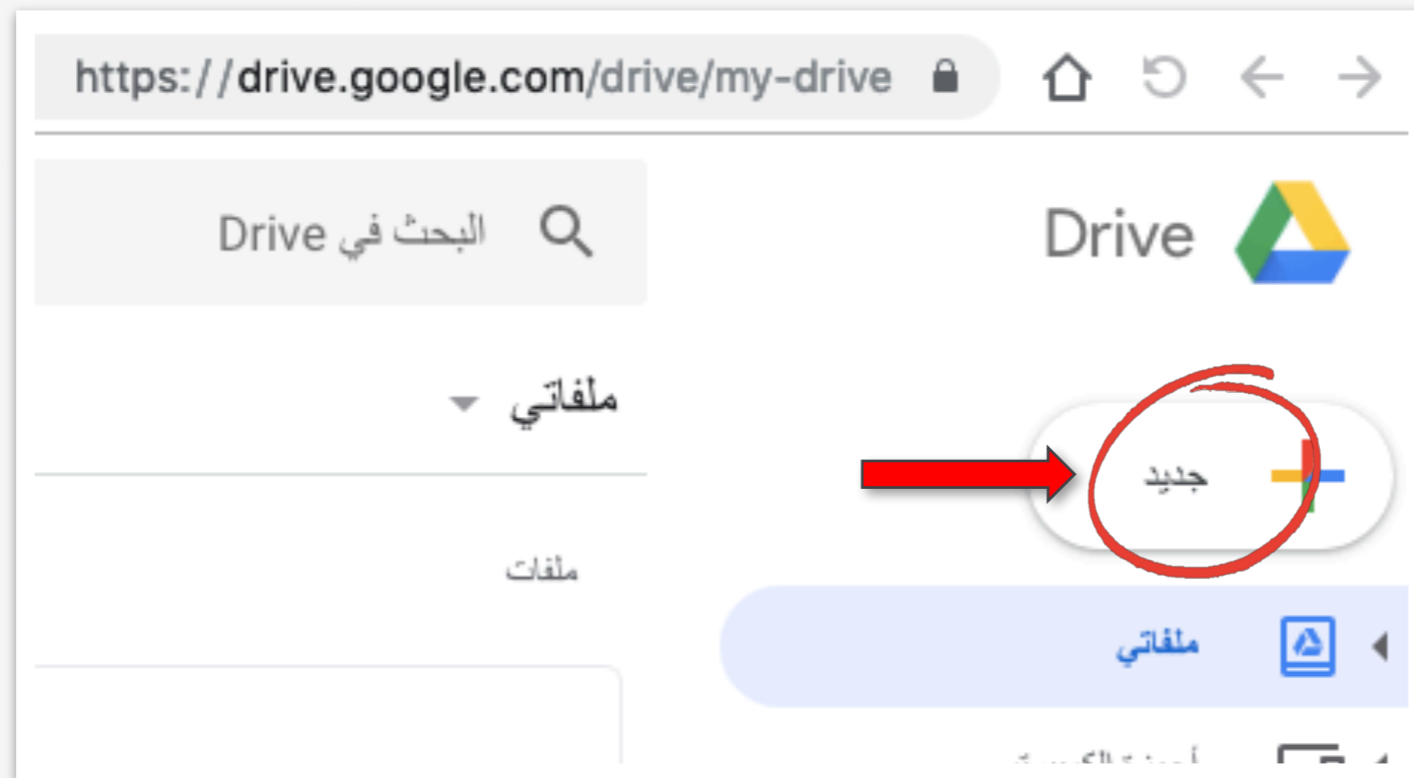
هذا الملف تفاعلي فعند رؤية هذه الأيقونة **Click**  الرجاء الضغط عليها لتوجيهك إلى الشرح ، وهذه الأيقونة  للعودة للصفحة السابقة

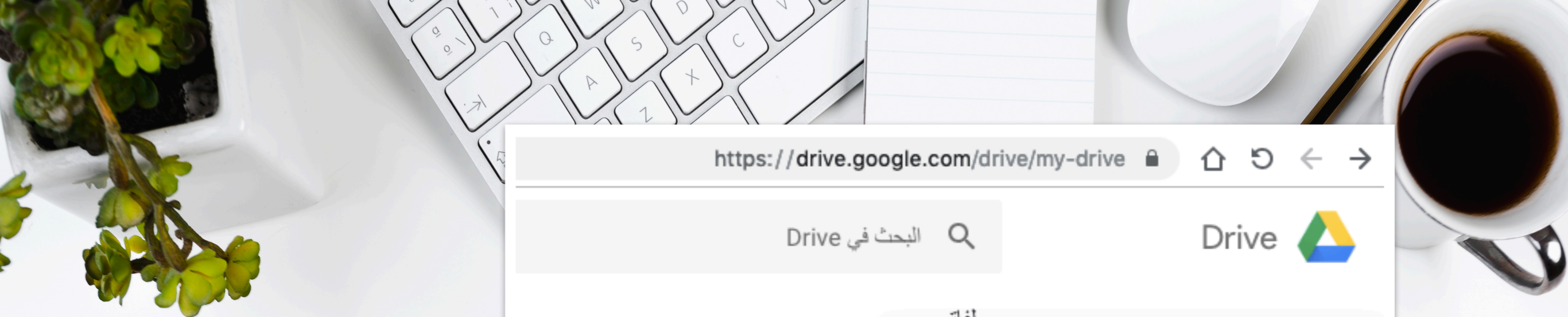
- لإعداد اختبار إلكتروني يتوجب أولاً إنشاء بريد إلكتروني على موقع



- ثم تسجيل الدخول على موقع drive.google.com واختيار

(جديد)





https://drive.google.com/drive/my-drive

Drive البحث في Drive

المزيد

مجلد

تحميل ملف

تحميل مجلد

مستندات Google

جداول بيانات Google

العروض التقديمية من Google

المزيد

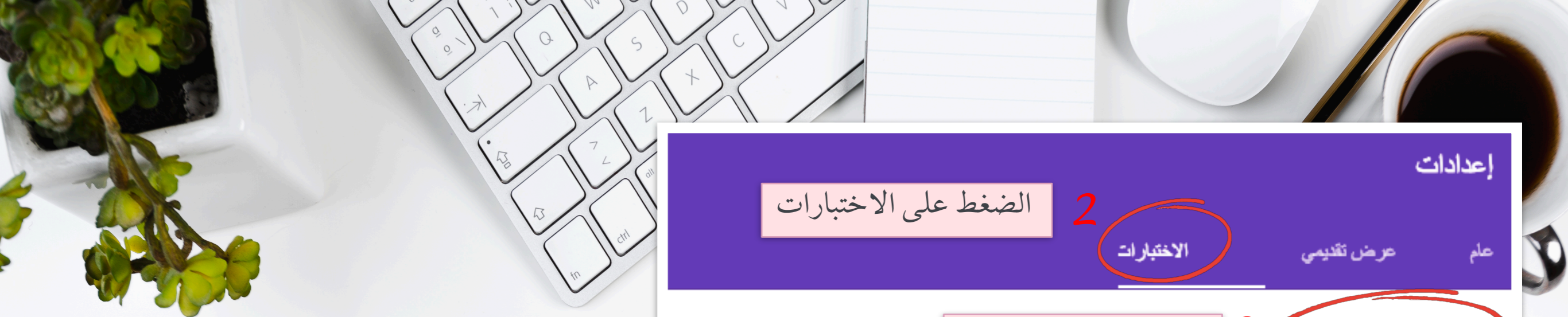
النسخ الاحتياطية

مساحة التخزين

تم استخدام 160.5 ميغابايت من إجمالي 15 غيغابايت
ترقية مساحة التخزين

من القائمة المنسدلة اختار:
المزيد - نماذج Google

- 2 → نماذج Google
- رسومات Google
- خرائط على Google
- مواقع Google
- Google Jamboard
- ربط المزيد من التطبيقات



إعدادات

الضغط على الاختبارات 2

الاختبارات

عرض تقديمي

عام

تفعيل هذا الخيار 3

جعل هذا اختبار

تعيين قيم النقاط للأسئلة والسماح بوضع الدرجات التلقائي.

خيارات الاختبار

إصدار الدرجة:

مباشرة بعد كل إرسال

وفي وقت لاحق، بعد المراجعة اليدوية

تشغيل جمع عناوين البريد الإلكتروني

يمكن للمجيب مشاهدة:

الأسئلة غير الصائبة

الإجابات الصحيحة

قيم النقاط

حفظ إلغاء

بعد الدخول إلى صفحة النماذج التوجه إلى الإعدادات

1

إرسال

⚙️

هذه الخيارات تفعل حسب الحاجة لها

4

ثم الضغط على حفظ

5

مهها الميموني



إجمالي النقاط: 0

الردود الأسئلة

لوضع الأسئلة

لمعرفة إجابة الطالب

نموذج بدون عنوان

وصف النموذج

وصف للاختبار

عنوان الاختبار

خيارات متعددة

سؤال بدون عنوان

خانة أسئلة الاختبار

إضافة خيار أو إضافة "غير ذلك"

الخيار رقم 1

مفتاح الإجابة (ليس هناك نقاط)

مطلوب

هنا توضع الإجابات



إجمالي النقاط: 0

الردود

الأسئلة

لمعرفة مجموع درجة الاختبار

نموذج بدون عنوان

وصف النموذج

لاختيار نوع السؤال

Click

خيارات متعددة

سؤال بدون عنوان

الخيار رقم 1

إضافة خيار أو إضافة "غير ذلك"

Click

من هنا يتم ضبط الإجابة الصحيحة + وضع درجة الاختبار

مفتاح الإجابة (ليس هناك نقاط)





إجمالي النقاط: 0

الردود

الأسئلة

نموذج بدون عنوان

وصف النموذج



خيارات متعددة

سؤال بدون عنوان

الخيار رقم 1

إضافة خيار أو إضافة "غير ذلك"

جعل هذا السؤال مطلوب بحيث لا يستطيع الطالب تجاوزه إلى الصفحة التالية

مطلوب



تكرار السؤال

مفتاح الإجابة (ليس هناك نقاط)

حذف السؤال

مهها الميموني




0 إجمالي النقاط:

الردود

الأسئلة

نموذج بدون عنوان

وصف النموذج



إضافة سؤال

إضافة عنوان ووصف

إضافة صورة

إضافة فيديو

إضافة قسم

سؤال بدون عنوان

الخيار رقم 1

إضافة خيار أو إضافة "غير ذلك"

مفتاح الإجابة (ليس هناك نقاط)

مهنا الميموني

شرح الإجابات

إجمالي النقاط: 0

- اجابة قصيرة
- فقرة
- خيارات متعددة
- مربعات اختيار
- القائمة المنسدلة
- تحميل ملف
- المقياس الخطي
- شبكة متعددة الاختيارات
- شبكة مربعات الاختيار
- التاريخ
- الوقت

إجابة مقالية *

اختيار إجابة واحدة من متعدد

اختيار أكثر من إجابة صحيحة

قائمة منسدلة، يمكن استخدامها في اختيار الصف

إدراج ملف داخل السؤال

مقياس خطي للتقييم من 1-5

اختيار اجابة واحدة من جدول مكون من صفوف وأعمدة

اختيار أكثر من اجابة من جدول مكون من صفوف وأعمدة



*ملاحظة:

الإجابات المقالية لا بد فيها من التأكد من مطابقة الأحرف للكلمة الصحيحة، لذا من الأفضل يكون تصحيحها يدوي

اختر الإجابات الصحيحة: ✓

سؤال بدون عنوان

النقاط

٠ | ⬆ ⬆

وضع درجة السؤال



تحديد الإجابة الصحيحة من ضمن الخيارات

الخيار رقم 1

خيار 2

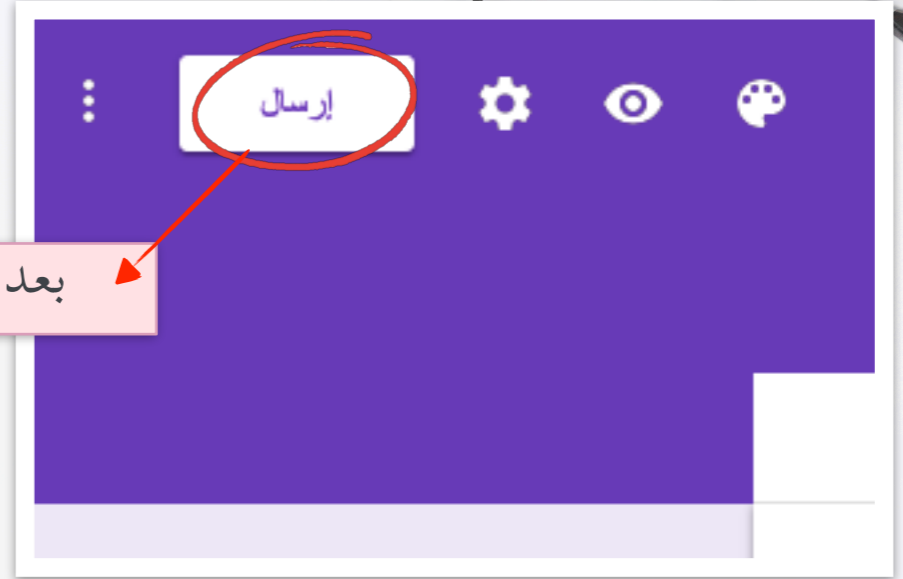
خيار 3

خيار 4

إضافة تعليقات على إجابة

العودة إلى السؤال

تعديل السؤال



بعد الانتهاء من إعداد الاختبار الضغط على إرسال لإرساله للطالب

اختيار هذه الأيقونة ليتم إرسال الاختبار كرابط إلى الطالب

