



# موسوعة الانفوجرافيك للايلتس

من فترة كنت شغال على انه احاول الخص لكم المعلومات  
المعقدة عن اختبار الايلتس واخليها سهلة للجميع وبشكل  
جدا سلس ومفهوم وبسيط



وبعد ما اتجمع عندي اكثر من 0٠ انفوجرافيك حبيت احط لكم  
هي بترتيب المواضيع بحيث انه ما تتشتت ويكون مكان واحد  
تركز عليه وتصير عندك فكرة جدا قوية عن اختبار الايلتس



هذي هدية صغيرة من القلب وبالتوفيق



عبدالرحمن حجازي

# الفهرس

الفهرس قابل للنقر للانتقال السريع

٢٢ \_\_\_\_\_ اساسيات الايلتس

٣٠ \_\_\_\_\_ كيف اطور لغتي؟

٣٢ \_\_\_\_\_ قسم الاستماع

٤١ \_\_\_\_\_ قسم القراءة

٤٥ \_\_\_\_\_ قسم الكتابة

٤٧ \_\_\_\_\_ قسم المحادثة

٥٣ \_\_\_\_\_ الدورة المكثفة للايلتس

# اساسيات الايلتس

# تجربتي مع اختبار الآيلتس

بدأت تجربتي مع الاختبار من مستوى تماماً مبتدئ في اللغة  
ومررت بثلاث مراحل أساسية  
التي وصلت من درجة ٣ في الآيلتس إلى درجة ٨



## التدرب

وقت استعدادي للاختبار ما كان فيه دليلك للآيلتس  
ولا في احد يتكلم عن طرق مختصرة للحل اسمها  
تكنيكات ولا طرق واضحة للاستعداد للاختبار وبالتالي  
كان كل تركيزي على التدرب على الاختبارات التجريبية  
وكثرة التدرب ساعدتني اجيب في اول اختبار ٦,٥



## اللغة

في هذي المرحلة ركزت على حفظ الفوكابلري  
و القواعد وبعد الاستمرار ٤ شهور اكتشفت انه  
هذي مو اسرع طريقة لاتقان اللغة وركزت  
بعدها لمدة شهرين على الاستماع المكثف  
للبرامج الصوتية وكان لها اثر رهيب في تطوير  
لغتي الى المستوى فوق المتوسط.



## تعلم التكنيكات

قبل الاختبار الثالث قرأت كل كتب التكنيكات  
وجربت كل تكنيكة الين قدرت اكتشاف طرق حل  
فعالة لشخص مبتدئ ويبدأ درجة قوية يعني كنت  
اول شخص يسوي هذي التكنيكات زي فكرة  
القوالب وهذي التكنيكات ساعدتني اختصر الوقت  
وجبت درجة ٧,٥ كمجموع عام ودرجة ٨,٥ في القراءة  
القراءة في شهرين

# مشروع دليلك للآيلتس

## دليلك للآيلتس عبارة عن مشروع بدأ في 2014

وكان الدافع الأكبر وراء هذا المشروع هو معاناتي مع اختبار الآيلتس الين وصلت درجة 8 من مستوى تماماً مبتدئ في اللغة.. ما حبيت احد يمر بنفس المعاناة وقررت اختصر عليكم الطريق عشان توصلو للدرجة في خلال "شهور" بدل "سنوات"



خلال دراستي لـ"بكالوريوس هندسة الحاسبات" قدرت اساعد **200 ألف**

شخص متقدم للاختبار ودحين هدفي بعد التخرج اساعد **10 مليون**

شخص في تحقيق حلم الوصول لدرجة الآيلتس من خلال المعلومات والموارد اللي اقدمها في كل وسائل التواصل الاجتماعي وحققت انجازات كانت تعتبر أعلام مستحيلة مثل

● ملف اسئلة المحادثة المتوقعة.  
● التسجيل المخفض للاختبار من خلال شراكتي مع جهة الايلتس الرسمية IDP

● شراكة مع كامبردج واكسفورد لتوفير الكتب الرسمية للاختبار وقصص اوكسفورد

# طريقة نشر المحتوى



الهدف من وجود دليلك للآيلتس  
انه اساعد **10 مليون** شخص

في الوصول للدرجة المطلوبة و بالتالي انزل يوميا محتوى  
في كل المنصات قدرت اساعد من خلاله 300 الف شخص  
للحين وهذي طريقة نشر المحتوى في المنصات



## الانستقرام

في حساب الانستقرام حثلاقي انفوجرافيك  
توضح ليكم اهم النقاط في الآيلتس و اهم  
النقاط اللي ذكرتها في السناپ بس بشكل  
مختصر الحساب: @dalilkme



## قناة اليوتيوب

في هذي القناة حثلاقي السناپات المهمة  
محفوطة اول بأول.. و فيديوهات كثير و مرتبة  
لكل اقسام الاختبار حترعرف منها كل كبيرة و  
صغيرة عن الاختبار.. اسم القناة: دليلك للآيلتس



## السناپ شات

كل اسبوع انزل جدول مرتب و محدد للمحتوى  
و يوميا اتكلم عن جزء معين و الخصه ليكم في  
هذي المنصة حثلاقي طاقة إيجابية كل يوم  
تحس زي كأنه جالس معايا في مذاكرة  
الآيلتس للاضافة باليوزر نيم: dalilkme



## جروب دليلك للآيلتس

اذا انت من الاشخاص اللي تحب التفاعل في  
الجروبات يمديك تدخل دحين Dalilk4ielts Club  
حثلاقي أكثر من 3500 شخص متفاعل بشكل  
يومي وتاخذ طاقة ايجابية رهيبه



## التليجرام

سويت ليكم هذا الحساب عشان ارتب أهم  
النقاط عن المحتوى . اسم القناة قناة  
دليلك ل الآيلتس



## تويتر

يتنوع المحتوى في هذا الحساب بين تغريدات  
عن الاختبار، مسابقات، تحديات، مصادر قوية و  
اجابو معظم اسئلتكم عن الآيلتس واللغة  
بتعمق الحساب: @dalilk4ielts

# ماهو اختبار الآيلتس

## أقسام الاختبار

٢  
قراءة

يتكون من ٣ قطع طويلة وتجاوب على ٤٠ سؤال في خلال ٦٠ دقيقة

١  
استماع

مدته ٣٠ دقيقة + ١٠ دقائق لنقل الاجوبة في الاختبار الورقي راج تسمع مقطع صوتي وتجاوب ٤٠ سؤال في نفس الوقت

٤  
محادثة

عبارة عن مقابلة شخصية مع شخص نيتف لمدة ١٠ الى ١٥ دقيقة في موعد مختلف عن موعد الاختبار التحريري

٣  
كتابة

تجاوب سؤالين (المهمة الاولى والثانية) و راج تكتب مجموع ٤٠٠ كلمة في خلال ٦٠ دقيقة

## درجة الاختبار مقياس درجة اختبار الآيلتس

من صفر الى ٩ درجة ٣ معناه مستواك مبتدئ

درجة ٤ الى ٥ مستواك متوسط

درجة ٦ الى ٧ مستواك قوي في اللغة

وهذي اعلى درجة ممكن تحتاجها

## نتيجة الاختبار

في الاختبار الورقي تظهر الدرجة بعد ١٣ يوم من تاريخ الاختبار التحريري وفي الاختبار المحوسب تظهر الدرجة بعد ٥ الى ٧ ايام

## أسباب الاختبار

- ✗ تحتاج اختبار الآيلتس للابتعاث
- ✗ اكمال الدراسات العليا داخل وخارج السعودية
- ✗ اجتياز السنة التحضيرية الهجرة
- ✗ حتى الوظائف صارت تتطلب اختبار الآيلتس

## صلاحية الاختبار

مدة صلاحية شهادة اختبار الآيلتس سنتين فقط ما يمديك تقدم الشهادة بعد السنتين للدراسة لكن ممكن تقبل في الوظائف

اختبار الآيلتس هو اختبار عالمي لقياس مستوى الشخص في اللغة الانجليزية بناء على معيار تقييم كبير ليقيس مستوى الشخص العادي والشخص النيتف



### الإستماع Listening

الإستماع إلى محادثة ثم تجاوب على الأسئلة المطروحة  
المدة : نصف ساعة | الأقسام : أربع أقسام



### القراءة Reading

تقرأ قطعة نصية بلغة علمية ثم تجاوب على  
الأسئلة حسب فهمك من القطعة  
المدة : ساعة | الأقسام : ثلاث أقسام



### الكتابة Writing

يعطيك الاختبار مهمة كتابة مقال محدود  
الطول ثم تكتب مقالا بحسب المطلوب  
المدة : ساعة | الأقسام : قسمان



### المحادثة Speaking

حضور مقابلة شخصية مع أحد المختبرين (natives)  
وتتکلم في مواضيع مختلفة ويناقدك عليها المختبر  
المدة : 15 دقيقة تقريبا | الأقسام : ثلاث أقسام


# أقسام اختبار الآيلتس





# أنواع اختبار الآيلتس

ينقسم اختبار الآيلتس إلى قسمين أساسيين  
الأكاديمي Academic || العام General



## العام General

مختص للمؤسسات التجارية مثل  
البحث عن الوظيفة أو الهجرة إلى  
(استراليا، كندا أو بريطانيا أو غيرها)

## الأكاديمي Academic

مختص للمؤسسات التعليمية  
مثل الجامعات (وهذا ما تريده)

## الأهم في الموضوع

أن الفرق بين القسمين طفيف جدا، فقط القراءة والكتابة تكون أسهل في القسم العام وسوف نتطرق للقسم العام أيضا في هذا الكتاب. الخاص بالفيزا البريطانية UKVI اختبار خاص للمتقدمين بالفيزا البريطانية ويتميز فقط بأن الاختبار يضاف إليه إجراءات أمنية إضافية هذا الاختبار يتم اما من خلال حاسب او ورقي كما هو شائع حسب المقر الذي تختبر منه هذا الاختبار يتفرع الى اختبار UKVI الأكاديمي و UKVI العام والاثنتين مطابقيين للاختبار .



# انواع اختبار

# الآيلتس

اختبار الآيلتس هو اختبار عالمي لقياس مستواك في اللغة الانجليزية ويختلف نوع الاختبار حسب الجهة طالبة الاختبار

## اختبار آيلتس عام

هذا النوع من الاختبار يكون اسهل شويتين من الاختبار الاكاديمي في قسم القراءة والمهمة الاولى في الكتابة

## الجهة طالبة الاختبار

- ١ الهجرة
- ٢ الوظائف وخاصة في الدول الاجنبية
- ٣ بعض الجامعات الحكومية

## اختبار آيلتس اكايمي

هذا النوع الاشهر في اختبارات الآيلتس ويحتاجه ٩٠% من طالبي الاختبار

## الجهة طالبة الاختبار

- ١ التقديم للجامعات
- ٢ في مرحلة الابتعاث
- ٣ الوظائف وخاصة المرتبطة بالتدريس
- ٤ البرامج الاكاديمية زي برنامج فبرات

## اختبار الآيلتس UKVI

ما في اي فرق من حيث هيكله وصعوبة الاختبار بين هذا الاختبار واختبار الآيلتس العادي لكن الفرق انه في الاختبار UKVI تكون إجراءات امنية اضافية

## الجهة طالبة الاختبار

هذا الاختبار خاص بالسفر لبريطانيا بشكل عام سواء كان سبب السفر

- ١ الدراسة
- ٢ الابتعاث
- ٣ العمل
- ٤ الهجرة

## الاختبار المحوسب

## 9 الاختبار الورقي

تظهر الدرجة بعد 0 الى ٧ ايام

١

تظهر الدرجة بعد ١٣ يوم

الاختبار متاح يومياً  
في معظم المراكز

٢

الاختبار يكون اسبوعي  
كل يوم سبت

نفس نمط الاختبار الورقي  
بس تختبره على الكمبيوتر

٣

الاختبار التحريري  
بالكامل ورقي

نفس اختبار الورقي

٤

اختبار المحادثة  
مقابلة شخصية

افضل اذا تحب تكتب  
على الكيبورد

٥


افضل اذا تحب  
تكتب على ورقة

في نهاية الاستماع عندك  
دقيقتين للتأكد من الاجابات

٦

في نهاية الاستماع عندك  
١٠ دقائق لنقل الاجابات

# الاختبار الورقي والمحوسب



مع نهاية عام ٢٠١٨ بدأت هيئة الآيلتس بإجراء اختبار الآيلتس على الحاسب بدل أن يتم ورقيا (كما هو الشائع الى الآن) لا توجد أي اختلافات في أسلوب الاختبار المحوسب غير أنك تقوم بحل الأسئلة على الحاسب. وهذه مقارنة سريعة

الايلتس الورقي	الايلتس المحوسب
التواجد	في كل المراكز عالميا
الاستماع، القراءة، الكتابة	مراكز محدودة حاليا
المحادثة	على الحاسب
نتائج الاختبار	مقابلة مع مختبر
١٣ يوم	مقابلة مع مختبر
٧ - ٥ ايام	١٣ يوم

# هل يمديك من مستوي مبتدئاً تجيب 7 في الايلتس؟

اختبار الايلتس معياره كبير ولهذا السبب تحس انه صعب  
تجيب درجة قوية بس واقعيا هذا الكلام مجرد عوائق  
وهمية، والدليل انه انا كنت زيك في البداية بديت من  
مستوى مبتدئ ووصلت درجة 8 في الايلتس والسر في  
هذي الخطوات

## توازن المذاكرة

- مذاكرة الايلتس ترتكز على 3 اعمدة اساسية وهي
- تطوير اللغة
  - تعلم التكنيكات
  - التدرب على الاختبارات التجريبية

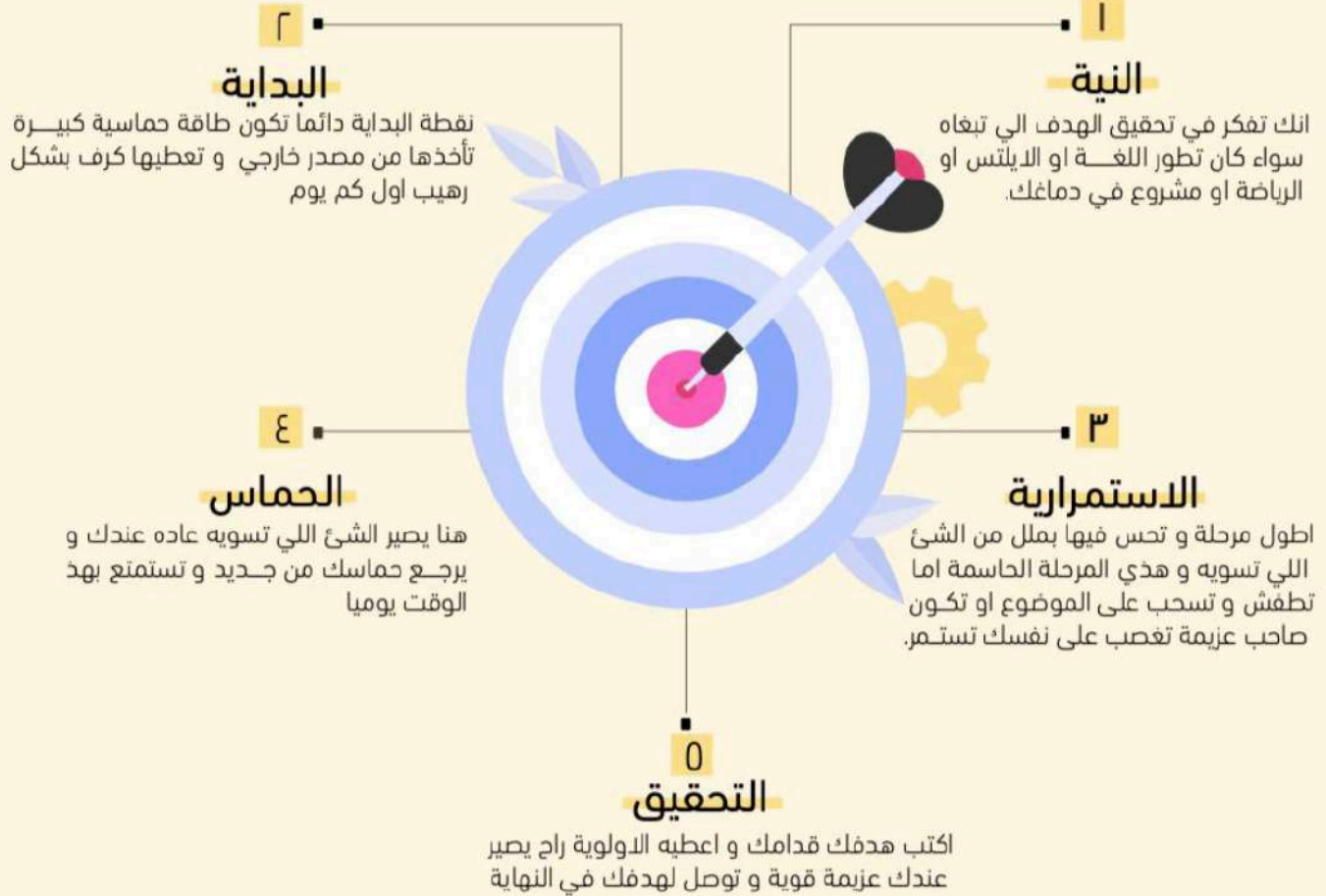
## اعطاء الوقت

خصص يوميا وقت للمذاكرة من ساعتين الى ثلاث  
ساعات لان الاستمرارية حتوصلك لهدفك في النهاية




# كيف تستمر في تحقيق هدفك

عندك هدف قوي في حياتك تبيغي تحققه؟! اكيد تحتاج تبدأ بحماس و تستمر في التنفيذ ما تطفش في النص و تسحب على الموضوع و يمديك تسويها في 0 خطوات



# كيف تلاقي وقت للمذاكرة؟



نحتاج وقت للايلتس .. لكن نحس انه ما عندنا وقت اصلا والسبب معظمنا حتى انا نكره الكتب ونحاول نهرب من الدراسة بس اللي يحفزني انه اتعب واجتهد ٦ شهور وفي مقابلها راح ارتاح باقي حياتي باذن الله.. فهدفك يستحق تتعب عليه شوي وفي النهاية راح تفوز، وهذا اهم الخطوات اللي تساعدك تزيد انتاجيتك

## ٣ قلل اوقات الراحة

من الازياء انك تاخذ بريك كل ساعة ذاكر ساعتين الى ٣ ساعات متواصلة وخذ راحة للصلاة راح تكون كافية جدا

## ٢ اترك المشتتات

لا تخلي الجوال يتحكم بيك في وقت المذاكرة قفل جوالك او قفل تنبيهات التطبيقات اللي تشتت وتكون سبب في الخروج من جو المذاكرة.. ساعتين في اليوم فقط بعيد عن التطبيقات تأثيرها رهيب في زيادة إنتاجيتك في المذاكرة

## ١ حدد هدفك

بدون هدف واضح حتكون مهمتك صعبة اكتب هدفك قدامك والمدة اللي تنجزه خلالها بس لازم تكون ايجابي بواقعية بمعنى ما تكتب هدف تعجيزي ما يمديك تحققه في الوقت المطلوب

## ٦ استغل وقتك

اجلس اليوم وشوف كيف يمضي يومك رتب اولوياتك من جديد احذف الاشياء اللي مهي ضرورية ويمدك تستغنى عنها وسوي بدالها شئ مفيد

## ٥ عدل روتينك

اجلس اليوم وشوف كيف يمضي يومك رتب اولوياتك من جديد احذف الاشياء اللي مهي ضرورية ويمدك تستغنى عنها وسوي بدالها شئ مفيد

## ٤ مكان المذاكرة

مكان المذاكرة بيأثر بشكل غير طبيعي، خصص مقهى او مكان زي المكتب (بعد الدوام) تجلس فيه ساعات محدده كل يوم بعيد عن المشتتات ويفضل يكون برة البيت عشان تفصل حياتك عن مذاكرتك

## اختبار الآيلتس يتكون من ٤ أقسام

استماع | قراءة | كتابة | محادثة

وفي اغلب الاحيان كل شخص يستعد للاختبار يواجه صعوبة في احد هذي الاقسام ، ويشكل هذا القسم نقطة ضعف وعقبة في طريق وصوله للدرجة "لكن" يمديك تتغلب على هذي الصعوبة من خلال

### التجاهل

ما تحقد على نفسك وتجلس تذاكر هذا القسم فقط ٢٤ ساعة وتهمل باقي الاقسام

### التوازن

درجة الآيلتس تحسب على أساس درجتك في الارباع اقسام وبالتالي ضروري توزع كرفك و وقتك على الأقسام الأربعة بشكل متوازن عشان تتمكن منها اكثر و بالتالي تتأثر الدرجة الكلية بشكل إيجابي

كيف تتعامل  
مع نقطة  
ضعفك؟





# كيف تذاكر للايلتس

اكيد هدفك و انت تذاكر انك توصل للدرجة في اقرب وقت ممكن و يمديك ترفع مستواك درجة كاملة اذا اعطيت كل قسم اسبوع و طبقت هذي الخطة

## ٢ التكنيكات

اليومين الي بعدها ابحث عن التكنيكات و افهم كويس كيف تطبيقها

## ١ وقت المهارة

خصص اول ثلاث ايام في الاسبوع لتطوير المهارة.. مثلا في اسبوع الاستماع حتمسح بشكل مكثف

## ٣ التدرج

اخر يومين طبق التكنيكات بشكل عملي على ٥ او ٦ اختبارات تجريبية على الاقل و تعلم من اغلاطك

# الاختبارات التجريبية للايلتس



الاختبارات التجريبية يمدك تسويها في البيت مجانا خلاص مواقع متعدده او كتب وهذي الاختبارات تكون شبه مطابقة للاختبار الفعلي من حيث هيكله الاختبار ونمط ومستوى صعوبة الاسئلة .. يعني راج تعطيك صورة جدا واضحة عن الاختبار الفعلي. مع انه الاسئلة في الايلتس بشكل عام ما تتكرر ابدا، الا انه في فوائد جددا مهمة

١

## التأقلم على الاختبار

اخر ٤ ايام في مذكرتك تدرب على اختبارات كاملة، لأنه ٧٠٪ من درجتك تعتمد على تركيزك يوم الاختبار وهذا الاختبار مدته ٣ ساعات اذا ما تعودت على الجلوس لهذي الفترة مستحيل تقدر تركز في اختبارك الفعلي وممكن ينزل مستواك درجة كاملة

٢

## تطبيق التقنيات

هذي التقنيات هي اسلوب حل مختلف تماما عن اللي تعودت عليه في حياتك ما راج تقدر تتقنها من اول مرة تحتاج تدرب على الأقل على ٥ اختبارات تجريبية لكل قسم من اقسام الاختبار عشان تلاحظ تطورك ويصير سهل تطبيقها في اختبارك

٣

## اعرف مستواك

من خلال درجتك في الاختبارات التجريبية تقدر تتوقع درجتك في الاختبار الفعلي راج تكون نفسها او تفرق نص درجة بالزيادة او النقصان وبناء عليه راج تعرف اذا مناسب تختبر دحين ولا تحتاج تركز أكثر على تطوير لغتك والتدرب الين توصل لهدفك

# طريقة التدرب على الاختبارات التجريبية



مذاكرة الـ ايلتس ترتكز على ثلاث اعمدة ومنها الاختبارات التجريبية عشان كدا ما ينفع تسحب عليها وعشان تحقق أعلى استفادة من هذي الاختبارات عليك تراعي هذي الشروط الاربعة

## ٢ التقيد بالشروط

احرص انه تسوي الاختبار التجريبي كأنه اختبار حقيقي يعني التزم بوقت الاختبار حتى لو ما انتهيت من كل الاسئلة لا تأخذ وقت زائد لكي تكمل ولا تغش وترجع المقطع الصوتي او تقرأ الاجوبة او تدور على أفكار للكتابة

## ١ التجهيز

لازم تتدرب على اختبارات من نفس نمط الاختبار الفعلي بمعنى اذا اختارك ورقسي اطبع الاختبارات التجريبية وتدرب عليها وإذا اختارك محوسب تدرب اون لاين وتعود على كتابة اجوبتك من خلال الكمبيوتر. استخدم المؤقت على جوالك لكي تعرف متى ينتهي وقت الاختبار

## ٣ الاختبار

ابدا بسم الله، وحاول تبذل كل مجهودك طوال فترة الاختبار. لا تنسى تقفل الجوال وتتجنب المشتتات

## ٥ مرحلة التعلم

هذي اهم خطوة وبدونها ما راج تلاقي تطور في مستواك، بعد انتهائك من حل الاختبار خص ساعة اضافية للتعلم ارجع خلالها للاختبار وابحث لبش اجابتك خطأ، وتعلم من الخطا عشان ما تكررها بعدين

## ٤ قيم نفسك

في قسم القراءة والمحادثة، يمديك تعرف اخطائك من خلال الاجوبة النموذجية، قيم نفسك واحسب كم الدرجة اللي اخذتها

## ١ هدفك

للازم تحدد ايش الدرجة المطلوبة للابتعاث او الوظيفة وبشكل عام معظمنا يحتاج درجة بين 0 و ٧,0 ما في مكان يطلب منك اكثر من هذي الدرجة

## ٢ الدرجة التقريبية

قيم مستواك بشكل سريع (ما يحتاج اختبار تحديد مستوى)، اذا كنت صفر في اللغة يعني درجتك التقريبية في الايلتس ٣ واذا مبتدئ درجتك ٤، واذا متوسط درجتك ٥ واذا قوي درجتك ٦.

## ٣ ساعات المذاكرة

الوقت اللي تخصصه للمذاكرة يعتمد على الدرجة اللي تبغها.. لارتفاع درجة كاملة عن درجتك التقريبية الحالي راج تحتاج ١٠٠ ساعة مذاكرة مثلا اذا مستواي مبتدئ (٤) واحتاج اوصل للدرجة ٦، احتاج ٢٠٠ ساعة دراسية

## ٤ الموعد المناسب

بناء على ساعات المحسوبة اقسماها على متوسط ساعات المذاكرة اليومية اللي راج تعطيتها (بناء على تفرغك) وراج تلاقى النتيجة هي الايام اللي تحتاجها عشان تحقق الهدف اللي تحتاج توصل له. يمديك تحجز للاختبار بعد هذا الوقت باسبوع، وباذن الله تكون حققت الدرجة المطلوبة

## كيف تحدد موعد اختبارك؟



### اختبار الايلتس

اختبار عالمي ومقياسه كبير وبالتالي إذا قررت تختبر بشكل عشوائي ما راج توصل للدرجة المطلوبة و تحس انه انصدمت من صعوبة الاختبار عشان كذا تحديد موعد مناسب للاختبار من الأمور الجوهرية ويعتمد على ٤ خطوات

# الفرق بين جهات الاختبار

British Council

VS

IDP

هذه المراكز هما الوكلاء الرسميين لكامبردج "الجهة مصدرة الاختبار" التي يمدك تختبر الآيلتس من خلالهم وتكون شهادتك معتمدة ما في فروق جوهرية بينهم ولكن الفروق تكون في مدى تسهيل إجراءات الاختبار عليك ومن هذي الفروق

## الترتيب والتنظيم

من حيث تنظيم عملية الاختبار كلا المركزين ممتازين ويعطو أفضل ما عندهم.. بمعنى آخر نسبة الأخطاء المحتمل تصير تكون متساوية.

## الازدحام

في البريتش كونسل دائماً تكون قاعات الاختبار مزدحمة لأنه يفصله معظم المختبرين بسبب انه الجهة الاقدم والاشهر في تقديم الاختبار

## تغطية المدن

في المدن الكبيرة التغطية تقريباً متساوية ومتاح مقرات اختبار لكلا المركزين لكن في المدن الأصغر تكون التغطية الأكبر للبريتش كونسل ويمكن ما تلاقى مقر لمركز IDP في مدينتك.

## المصادر المجانية

كل مركز يقدم لك 30 ساعة تدريبية اون لاين مقسمة بين نبذة عن اختبار الآيلتس واختبارات تجريبية.. تكون متاحة ليك من وقت اكمال تسجيلك للاختبار الين يوم الاختبار.

## خدمات اضافية

بالنسبة لتغيير وإلغاء موعد الاختبار او خدمة اعادة التصحيح تكون الشروط والانظمة نفسها لانه يتم تنظيمها من قبل الجهة مصدرة الاختبار "كامبردج" والاختلاف سيكون بسيط في مبلغ هذي الخدمات.

## مقرات الاختبار

البريتش كونسل يتجه لإجراء الاختبار في الفنادق الكبيرة بسبب العدد ولتكون اكثر اريحية لكن الIDP معظم الأحيان يجري الاختبار في اماكن تعليمية زي فصول او قاعات.

## موعد حجز الاختبار

قرب موعد للاختبار في البريتش كونسل يكون بعد اسبوعين الى ثلاث اسابيع بسبب اتجاه معظم الناس لهذا المركز لكن في ال IDP يكون متاح للاختبار مرتين في الاسبوع بالنسبة للاختبار الورقي وشبه يوميا بالنسبة للاختبار المحوسب وبالتالي تكون المواعيد المتاحة اقرب.



# التسجيل المخفض للايلتس

سجل للايلتس من خلالي وراح اتكفل بـ ٢١%  
من قيمة الاختبار في كل مراكز IDP المعتمدة  
في السعودية. سجل بـ

٩١٥ ريال  
بدل  
١١٥٥ ريال

وللمعلومية

قيمة الأختبار ثابتة ولا تتغير فقط السعر دا لاني  
بتكفل بيه ليكم احجز اختبارك للايلتس الآن

## خطوات التسجيل في اختبار الآيلتس

٢

### حجز الموعد

بعد الاستبيان راح اتواصل معاك  
لتحديد الموعد بالضبط لاختبارك

١

### تعبئة بياناتك

عبي البيانات المطلوبة فـ في  
التسجيل للايلتس في ١٠ دقائق

٤

### تأكيد الحجز

راح يوصل لك تأكيد نهائي على  
حجز اختبارك خلال ١٢ ساعة

٣

### دفع المبلغ

عليك تحول مبلغ التسجيل  
كحوالة بنكية في ٢٤ ساعة

# وقت انتظار النتائج



في اختبار الابلتس الورقي يكون عندك فترة **انتظار ١٣ يوم** كاملة الين تظهر النتيجة وتعرف هل جبت الدرجة ولا لاسمح الله ما جبتها ومهم تعرف ايش تسوي خلال هذا الوقت بناء على حالتك

## « قرار اعادة الاختبار »

ذا عندك وقت محدد لازم تقدم خلاله الدرجة وعارف انه خبصت في الاختبار ما انصحك تنتظر الين تظهر النتيجة ابدأ على طول مذاكرة كأنه ما اختبرت واستعد للاختبار من جديد، اما اذا حلك كان كويس استغل هذي الفترة في تطوير لغتك احتياطاً.

## « الدعاء »

في حالة عدم التقيد بموعد تقدم خلاله الدرجة ما في شئ تسويه خلال هذه الفترة غير الدعاء لنفسك الين تظهر درجتك واذا لاسمح الله ما كانت الدرجة المطلوبة سوي خطة مذاكرة متوازنة بناء على مستواك وهدفك

اختبار الابلتس اختبار معياري ويخضع لمعايير ثابتة ونظام معقد في كل العالم لأنه يهدف لقياس مستوى الشخص الحقيقي في اللغة و لهذي الاسباب اذا شكيت في درجتك يتيح لك فرصة لإعادة تقييمك وتصحيح اختبارك وفقا لعدة شروط



### المدة

يمدك تستفيد من نظام إعادة التصحيح خلال ٦ أسابيع فقط من تاريخ اختبارك الأصلي بعد هذي الفترة يسقط حرك في هذا النظام.

### طريقة الطلب

موجود نموذج خاص بطلب إعادة التصحيح راج تعبي هذا النموذج ببياناتك وتسلمه في مقر مركز الاختبار وتسدد الرسوم

### الأقسام

هذا النظام متاح فقط لقسمي الكتابة والمحادثة، لأنه هذي الاقسام هي اللي تخضع لتقييم المختبر بناء على معايير ثابتة لكن الاستماع والقراءة تتحدد درجتك بالمطابقة مع نموذج الاجابة مهي معيارية

### الرسوم

سعر خدمة إعادة التصحيح تختلف من مركز لمركز اخر بس تتراوح بين ٦٣٠ الى ٦٨٠ ريال سعودي

### الدرجة

بعد إعادة التصحيح ما في احتمالية انه تنخفض درجتك،، واحتمال ٣٠٪ ترتفع درجتك من نص درجة الى درجة في القسم اللي تم إعادة تصحيحه



# بيع شهادات الاليتس

خلال سنتين بيع الشهادات المزورة انتشر بشكل رهيب  
كل هذي الشهادات تزوير و نصب.. اذا تواصلت معهم راح يصير  
لك سيناريو من الاليتين

## تتواصل معهم و ما تأخذ شهادة

راح تدفع لهذا الشخص المبلغ و بعدها يسحب عليك و يختفي  
و اذا ما اعطيته كامل المبلغ اللي يبغاه راح يهدك بشكل غير  
طبيعي و يخوفك و تدفع لهم.



## تتواصل معهم و يعطوك شهادة مزورة ( نادرا ما يصير هذا الاحتمال )

الجامعة اكيد راح تكتشف الموضوع و تحرم من الجامعة  
و ممكن تحرم من الالبعثا و تضع مستقبلك.



الاليتس

کیف اطور لغتی؟

# الجرامر و الفوكابلري



لكن هل هم  
اسرع طريقة  
في تعلم  
اللغة

الجرامر و الفوكابلري  
هم اساس اللغة



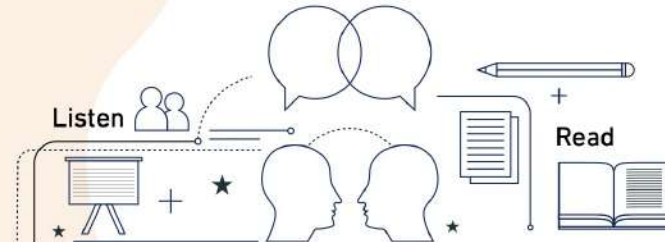
اتفق معاك انه الجرامر و الكلمات من اساسيات اي لغة لكن اختلف معاك في طريقة تعلمهم.. إذا اعتمدت على الحفظ ما راح تتقن اللغة بالاضافة انها طريقة جدا بطيئة في التعلم وما تساعدك تزيد إنتاجيتك بسرعة.. و السر وراء تعلم اللغة هو الممارسة عن طريق



قراءة قصص وروايات مناسبة  
لمستواك زي مجموعة قصص  
او كسفورد بوكورمز



الاستماع للبرامج الصوتية لمدة  
ساعتين على الأقل يوميا



## افضل طريقة لتطوير اللغة

جريت حفظ الكلمات  
وفهم الجرامر  
لكن اذا تبغا تطور  
مستواك بشكل  
خرافي



### اقراً

ركز على قراءة روايات قصص مناسبة  
لمستواك لمدة ٣٠ دقيقة بشكل يومي  
اي كلمة صعبة تواجهك ابحث عن  
معناها بدل ما تحفظها وركز على قراءة  
صفحات اكثر



### اسمع

ابدأ اسمع يوميا لمدة ٣٠ دقيقة  
للبرامج الصوتية الخاصة بتطوير اللغة  
مع الوقت راح يزيد فهمك للقطعة  
المسموعة

### ابدا اليوم

ساعة يوميا وراج  
تشوف فرق  
ملحوظ خلال  
اسبوعين

## خطة تفصيلية لتطوير لغتك من الصفر



هذه الخطة تساعدك تطور مستواك في اللغة من المستوى التأسيسي الى المستوى المبتدئ في خلال ٤ الى ١٥ أشهر من خلال اعتمادك على الاستماع والقراءة فقط وفقا لهذه المراحل

### الاستماع

راج تركز اول شهرين على الاستماع فقط للبرامج الصوتية ولكن راج ينقسم الاستماع الى ٣ مراحل

#### الاستماع فقط

هذه المرحلة الاخيرة راج يكون تركيزك على الاستماع المكثف استمر شهر كامل على الاستماع فقط لنفس البرامج الصوتية بدون ما تشوف النص

#### اسمع / واقرأ

استمر لمدة اسبوعين كمان على الاستماع لنفس البرامج الصوتية وانت شايف النص ولكن ما تترجم وخلي تركيزك الاساسي على فهم الموضوع بشكل عام

#### اسمع / اقرأ / وترجم

ركز لمدة اسبوعين على الاستماع للبرامج الصوتية وانت شايف النص في نفس الوقت والكلمات الصعبة عليك ترجمها واعرف معناها وراج تعتمد على هذا البرنامج الصوتي Elementary Podcast

#### القراءة

بعد مرحلة الاستماع المكثف راج تبدأ مرحلة القراءة للقصة والروايات لمدة شهرين مع استمرارك على الاستماع للبرامج الصوتية ٣٠ دقيقة يوميا.

#### الشهر الثاني

اذا وصلت هذه المرحلة معناه مستواك صار فوق المبتدئ وصرت جاهز لقراءة الروايات اختار من مكتبة جريز اي رواية تفضلها عشان تكون القراءة ممتعة

#### الشهر الاول

قرأ يوميا لقصة بسيطة من المستوى الاول والثاني عشان تكون مناسبة لمستواك و يمدك تعتمد خلال هذه الفترة على قصة اوكسفورد بوكورمز

# طريقة الاستماع للبرامج الصوتية بودكاست

الاستماع للبرامج الصوتية خطوة اساسية في تطوير لغتك، وطبيعي في البداية تواجه صعوبة في الفهم وتواجهك كلمات ما تعرف معناها، بس مع الاستمرار نسبة فهمك راح تزداد تدريجياً وتلاحظ تطور بعد اسبوع من الاستماع المنتظم يومياً



اذا نسبة فهمك من **٢٠٪ إلى ٤٠٪**  
في هذي الحالة ركز على ٣ أشياء  
في نفس الوقت

- اسمع الشريط بتركيز
- خطي عيونك على النص "ترانسكربت"
- ترجم الكلمات الصعبة من جوجل

اذا نسبة فهمك من **٤٠٪ إلى ٦٠٪**  
هذي النسبة الطبيعية للفهم في البداية استمر  
في الاستماع يومياً لين تخلص سلسلة الحلقات  
وبعدها ارجع اسمعها من جديد راح تصير اوضح  
لك وتفهم الكلمات اللي كانت صعبة.

## استمر

على هذا المنوال لمدة اسبوع كامل  
وبعدها ابدأ اسمع بدون ما تشوف النص  
حتلاظ تطورك قدام عيونك وتلاقي  
استيعابك وفهمك صار افضل

اللهجة مهية من معايير تقييمك في اختبار المحادثة  
لكن راح تفيدك في الحياة بشكل كبير، لانه قد ما  
كانت لهجتك قوية راح تترك أثر قوي وانطباع جيد  
عن نفسك خاصة في البرزنتيشن والاجتماعات ومن  
اكثر الطرق فاعلية في تطوير لغتك

# تطوير لهجتك الاكسنت بدون معاهد او سفرات



## الاستماع

ابني عادة يومية انه تسمع للبرامج  
الصوتية لمدة ٣٠ دقيقة الى ساعة.



## خليك جري

المحيط حولك هو اكبر عقبة في  
تطوير لهجتك، ما تتأثر بالكلام السلبي  
وتدرب على النطق باللهجة الصحيحة



## الممارسة

استغل كل فرصة عندك لممارسة  
المحادثة ( زي المواقف اليومية في  
المطاعم او التحدث مع زملائك في  
الدراسة والعمل) وخصص يوميا ١٠  
دقائق للتدرب على المحادثة مع  
نفسك



# تطوير مهارة القراءة

القراءة عبارة عن مدخل، قد ما قرئت من  
القصص قد ما تعلمت كلمات و تراكيب  
جمل جديدة

2

راج تفكر بالانجلش و تتذكر  
الكلمات و تتعلم قواعد الجرامر  
بشكل غير مباشر بدون حفظ

1

القصص اكثر شئ يساعدك  
لأنها مرتبطة بالخيال و مخك  
يبنى سيناريو عن الاحداث

4

افضل سلسلة روايات عالمية خاصة  
لتعلم اللغة هي سلسلة  
Oxford Bookworms  
(موجودة في جرير)

3

اختر قصة مناسبة لمستواك تكون  
فاهم 0.0 الى 70% من اي صفحة  
فيها



أهم

5

## كتب انجليزية في تطوير الذات

اذا انت من الاشخاص المهتمة  
بتطوير الذات و تبغا تصير شخص  
ناجح و مختلف هذي الكتب اثرها  
رهيب و ساعدتني في تطوير الذات  
وريادة الأعمال

1

### The-4 hour work week

هذا الكتاب راح يساعدك تعرف كيف تزيد  
انتاجيتك الضعف بشكل فعال وتتدكم  
بوقتك اذا عرفت كيف تسويها راح يمددك  
تحقق اهدافك اسرع و تختصر جهد اسبوع  
كامل في اربع ساعات فقط

3

### Think and Grow rich

اذا قرأت هذا الكتاب راح تتغير  
طريقة تفكيرك بشكل عام و  
يصير تفكيرك اقوى في كل حياتك

2

### Start up \$100

من هذا الكتاب راح تعرف كيف تبدأ بمشروع  
ولو ب 100 دولار.. و دليلك للآيبيس يعتبر  
أحد تطبيقات هذا الكتاب في ارض الواقع

0

### Crush it (Gary Vee)

هذا الكتاب يساعدك تعرف كيف تحول شيء  
انت عانيت منه و تبني مستقبلك عليه. و هذا  
بالضبط اللي طبقتة بعد معاناتي مع الآيبيس  
و حفزني بقوة اكرف بشكل رهيب و اعطي  
دحين 11 ساعة من يومي في خدمتكم.

4

### How to Win Friends and Influence

اذا انت من الاشخاص الانطوائية  
و ما تعرف كيف تتعامل مع الناس  
بأسلوب قوي انصحك بقوة تقرأ  
هذا الكتاب



# تطوير مهارة الكتابة

الكتابة القوية هي الاساس اللي يساعدك تجيب درجة عالية،  
و السر في هذي الثلاث نقاط

اسمع و اقرأ يومياً عشان يكون  
عندك مدخل قوي و بالتالي  
يمدك تنوع في جملك

تدرب كل يوم على كتاب  
٢٠٠ كلمة راح يقل الوقت  
اللي تحتاجه تدريجياً



استخدم مصحح آلي لتصحيح  
كتابتك والتعلم من اخطائك  
خلال الموقع  
[www.writeandimprove.com](http://www.writeandimprove.com)

قسم الاستماع

# قسم الاستماع في اختبار الآيلتس

ختبار الاستماع هو اول قسم تجاوبه  
في اختبار الآيلتس

مدة  
الاختبار

٣٠ دقيقة + ١٠ دقائق  
لنقل الاجوبة فقط في الورقي

عدد  
الاسئلة

٤٠ سؤال ٧٠% من الاسئلة فراغات  
و ٣٠% اختبارات

## الاقسام

يقسم الاختبار الى اربع اقسام  
تتدرج من الاسهل للاصعب

١

يكون دائما محادثة بسيطة  
بين شخصين واحد يسأل والثاني  
يجابوب زي شخص يتصل بحجز  
فندق او مطعم

٢

تسمع شخص يتكلم لمجموعة  
صغيرة من الناس ويشرح لهم  
اجراءات شيء معين او يعطيهم  
نصائح زي شرح اجراءات السلامة  
و معظم الاحيان يجي هذا السؤال  
على شكل خريطة

٣

في هذا القسم تبدأ الصعوبة شوي  
راج تسمع شخصين او ثلاث اشخاص  
يتناقشو في شيء اكايمي زي  
مشروع تخرج او واجب عليهم و هنا  
عليك تميز بين كل شخص وايش  
اللي قالو

٤

القسم الاخير يكون اصعب قسم  
في الاختبار راج يكون عبارة عن  
محاضرة اكايمية و الكلمات  
المستخدمة شوي معقدة راج تسمع  
شخص يشرح بشكل متواصل و انت  
عليك تجاوب هذي الاسئلة في  
نفس الوقت

## ١ حل كأنك في الاختبار

ادخل في جو الاختبار قد  
ما تقدر التزم بالوقت و ما  
تغش او ترجع الشريط

٢

## راجع اجوبتك

احسب عدد الاجابات الصحيحة  
و اعرف ليش اجابتك خطأ

# كيف تتدرب على الاستماع ٤ خطوات لتطور رهيب في درجتك

٣

## اسمع من جديد

ارجع للاختبار مرة ثانية و ركز في  
الاسئلة اللي غلطت فيها

٤

## راجع النص

الترانسكربت راح يساعدك ترجع  
و تتعرف على الاخطاء اللي ما  
قدرت تفهمها من الخطوة الثالثة  
كدا راح تتطور لغتك و تتعلم من  
اخطائك

قسم القراءة

اختبار القراءة هو ثاني  
قسم تجاوبه في اختبار

# الآيلتس



## قسم القراءة في اختبار الآيلتس الاكاديمي

### عدد الاسئلة

الاختبار كامل يتكون  
من ٤٠ سؤال وتنقسم  
الاسئلة لاكثر من ١٠ نواع

### مدة الاختبار

٦٠ دقيقة فقط وما  
في وقت اضافي  
لنقل الاجوبة

### حساب الدرجة

كل سؤال تجاوبه صح  
تحسب ليك درجة كاملة  
وتحسب درجتك بناء على  
عدد الاجوبة الصح من  
ال ٤٠ سؤال

### توزيع الاسئلة

تتكون كل قطعة من ١٣  
الى ١٤ سؤال مثلا القطعة  
الاولى ١٣ سؤال القطعة  
الثانية ١٤ سؤال القطعة  
الثالثة ١٣ سؤال

### الاقسام

توزع الاسئلة على ٣ قطع  
تتدرج في الصعوبة من  
الاسهل للاصعب من حيث  
التركيب اللغوية وصعوبة  
الوصول للاجوبة

# قسم القراءة في اختبار الآيلتس العام



قسم القراءة في الاختبار العام يختلف شويتين عن الاختبار الاكاديمي  
راح تكون القطع في الاختبار العام اقصر و ابسط ويمدك تجيب من  
نص درجة الى درجة كاملة اعلى من درجتك في الاختبار الاكاديمي

## ٢ عدد الاسئلة

الاختبار كامل يتكون من ٤٠  
سؤال وتنقسم الاسئلة لاكثر  
من ١٠ انواع

## ١ مدة الاختبار

٦٠ دقيقة فقط وما في  
وقت اضافي لنقل الاجوبة

## ٤ حساب الدرجة

كل سؤال تجاوبه صح تحسب ليك درجة  
كاملة وتحسب درجتك بناء على عدد الاجوبة  
الصح من ال ٤٠ سؤال.

## ٣ الاقسام

توزع الاسئلة على ٣ اقسام تتدرج في  
الصعوبة من الاسهل للاصعب من حيث  
التركيب اللغوية وصعوبة الوصول للاجوبة

## ■ القسم الثاني

هذا القسم يكون قطعتين الى ثلاث قطع صغيرة  
متعلقة بالعمل مثلا خطط دفع ظروف العمل  
تعليمات تشغيل آلة جديدة

## ■ القسم الاول

ممکن يجي قطعة طويلة او ثلاث قطع صغيرة  
وغالبا ما تكون القطع من الحياة العامة مثلا اعلان  
لفندق او كورس تعليمي او اعلان لنادي رياضي

## ■ القسم الثالث

يجي قطعة واحدة طويلة وتكون دائما القطعة  
الاصعب.



اسئلة قسم القراءة في اختبار الآيلتس تتنوع بين اكثر من ١٠ انواع مختلفة من الاسئلة.. تنقسم لاسئلة تتكرر بصفة مستمرة كل اختبار، واسئلة ما تتكرر كل اختبار

# انواع اسئلة قسم القراءة

## اسئلة تتكرر كل اختبار

### ١ صح و خطأ

اذا الجملة صح معناها TRUE  
الجملة خطأ FALSE اذا في  
معلومة ولو بسيطة ما ذكرت  
في القطعة معناها NOT GIVEN

### ٢ الفراغات

اهم شيء في هذي الاسئلة تنتبه  
مسموح تكتب كم كلمة في الفراغ  
اذا كتبت كلمة زيادة راج تحسب  
اجابتك غلط.

### ٣ الاختيارات

عليك تختار الاجابة الصح من الاختيارات  
حسب مهو مذكور في القطعة

### ٥ اختيار المعلومات

راج يجب لك معلومات و عليك تختار  
الفقرة اللي ذكر فيها هذي المعلومة  
و ممكن يذكر اكثر من معلومة في نفس  
الفقرة و بالتالي تكون اجابة سؤالين هي  
نفسها.

### ٦ دايجرام

يكون عبارة عن رسم وفيه فراغات و عليك  
تعبي الفراغ حسب المعلومات اللي تم  
ذكرها في القطعة.

## اسئلة تتكرر كل اختبار

### ١ تحديد العناوين

هذا النوع يجي بنسبة ٧٠% في الاختبار  
و هنا عليك تختار عنوان مناسب شامل  
للفكرة الرئيسية للفقرة.

### ٢ اختيار اسم العالم

يجي قائمة مكتوب فيها اسماء العلماء  
و عليك تختار ايش الانجاز او المعلومة  
اللي ذكرها العالم من القطعة.

### ٣ ماتشنج

راج توصل بين المعلومات اللي في  
السؤال و بين ما تم ذكره في القطعة

### ٤ اسئلة YES/ NO

هذي نفس اسئلة الصح والخطأ بس  
اذا جاوبت TRUE بدل YES راج تحسب  
اجابتك غلط

# استراتيجية تقسيم الوقت



الوقت هو التحدي الحقيقي في قسم القراءة، ما تعطي اي سؤال  
اكثر من دقيقتين و حسب مستواك اختار الاستراتيجية المناسبة ليك

## ١ المستوى المبتدئ

عشان توصل درجة ٥ اعطي القطعة الاولى ٣٠ دقيقة للحل  
و الثانية ٢٥ دقيقة  
و اخر قطعة ٥ دقائق مجرد تخمين للجوبة


## ٢ المستوى المتوسط

قسم وقتك بالتساوي ٢٠ دقيقة لكل قطعة

## ٣ المستوى المتقدم

خصص للقطعة الاولى ١٥ دقيقة للحل  
و الثانية ٢٠ دقيقة  
و اخر قطعة ٢٥ دقيقة

# تكنيكات قسم القراءة



تكنيكات مهمة راح توفر عليك  
وقت رهيب عشان تستغل كل ثانية عندك

## 3

### ٢- تخمين و بحث الاجوبة

اسئلة الصح و الخطأ و الفراغات  
و الاختيارات مرتبة بترتيب القطع  
لكل مجموعة اسئلة

### ١- ترتيب حل الاسئلة

ابدأ بحل اسئلة الصح و الخطأ بعدها  
الفراغات بعدها الاختيارات و اخر شئ  
اسئلة تحديد العناوين

### ٣- اجابة اسئلة الفراغات

اكتب الاجابة مباشرة في ورقة الاجوبة  
و حط صح مكان الفراغ في ورقة الاجوبة

# تكنيكة حاد

هذي طريقة الحل الاساسية في  
قسم القراءة.. و تتكون  
من ٣ خطوات



٢- ( أ ) اقرأ السؤال و حدد الكلمات  
الدلالية عشان تبحث عنها او عن  
مردافتها في القطعة

١- ( ج ) راج تحدد العناوين  
بقرائتك الجملة الاولى من  
كل فقرة و تكتب عنوان  
مناسب لمحتواها.

٣- ( د ) دور في الفقرة الصح بناء على  
العناوين و ابحث عن الكلمات الدلالية  
راج توصل للاجابة

## الاطء الشائعة

# في تطبيق تكنيكة حاد



تكنيكة حاد هي طريقة حل مختلفة تماما عن طرق الحل التقليدية التي تعودت عليها وبالتالي طبيعي تواجه صعوبة في التطبيق وهذا الانفوجرافيك راح يوضح ليك اهم الاخطاء التي تسويها وايش حلها



### توصل لا ٧ مباشرة

الهدف من تكنيكة حاد انه تساعدك تجيب اجوبة اكثر صح.. يعني متوقع ترتفع درجتك درجة كاملة باستخدام هذي تكنيكة ولكن عشان تطور درجتك اكثر من درجة تحتاج تركب مذكرك على ثلاث اركان:

- تطوير مهارات
- تعلم التكنيكات
- التدرب



### تتوقع حتجيب كل التخمين صح

طبيعي يطلع عندك اخطاء والا بيكون سهل كل الناس توصل لل٩٠.. يكفي انه ترتب معاك التكنيكة بنسبة ١٠٪ وراح تجيب ٦ وفوق



### تنتظر تطور من اول اختبار

عشان تتقن التكنيكة ويمدك تحكم على تطورك.. تحتاج تدرب على الاقل على ٧ اختبارات تجريبية



### تبدأ تخمين مباشرة

في البداية قبل تخمين عناوين الفقرات مهم تقرأ العنوان الرئيسي للقطعة وبناء على فهمك ارسم خريطة ذهنية في مخك كيف بيكون ترتيب الفقرات مع مراعاة انه اول فقرة دائما تكون مقدمة لموضوع القطعة وآخر فقرة خاتمة.



### ما تحدد الكلمات الاساسية

وانت في مرحلة تحليل السؤال اختار فقط الكلمات المهمة التي تعتبر في صلب الموضوع مو الكلمات الشائعة لان هذي الكلمات هي التي تساعدك تلقط الاجابة الصح من القطعة

# خطوات حل اسئلة اختبار العالم المناسب في اختبار القراءة

## الخطوة الاولى

طبق تقنية حد حتى يكون عندك خلفية  
عن ايش تتكلم كل فقرة قبل قراءة الاسئلة  
و بالتالي يسهل عليك تخمين الفقرة اللي  
تحتوي الاجابة

## الخطوة الثانية

اقرأ السؤال بتركيز مع فهم و تحليل  
للمعلومات و حدد الكلمات الدلالية عشان  
تبحث عنه الفقرة المناسبة

## الخطوة الثالثة

اقرأ على السريع الين تلاقي كلمة من  
الكلمات الدلالية ثم ارجع لبداية هذي  
حتوصل للاجابة لانه اسم العالم يكون  
مكتوب الفقرة واقراً بتركيز بالحروف الكابيتال  
في القطعة و سهل تبحث عنه

هذا النوع من الاسئلة مهو صعب زي  
ما تتوقع و هذي ٣ خطوات تختصر عليك  
طريق الوصول للإجابة الصحيحة



# خطوات حل اسئلة تحديد العناوين في اختبار القراءة

١

اقرأ الجملة الأولى بالكامل و الجملة  
الاخيرة من الفقرة و بعدها ضمن لها  
عنوان مناسب حسب فهمك للجملتين

٢

اقرأ العناوين في الجدول و سوي لها عملية  
فلتر بمعنى اخر شوف ايش العناوين اللي  
محتمل تكون صح حطها قدام الفقرة و استبعد  
العناوين اللي ما تنفع

٣

ارجع للعناوين اللي تحس انها مناسبة للفقرة  
و ابدأ اقرأ بتركيز و تحليل للمعلومات عشان  
توصل للعنوان الصح اللي يعبر عن الفكرة بالكامل.

٤

اذا لاسمح الله ما وصلت لعنوان مناسب  
ارجع للفقرة مرة ثانية و اقرأ جملة زيادة  
عشان تستوعب الفكرة اكثر و يمديك توصل  
للعنوان المناسب


٥

اشطب على كل عنوان تختاره عشان تستبعده  
من تفكيرك و ما يشتتك و انت تجاوب باقي  
الاسئلة.

فكرة هذا السؤال تعتمد على اختيار عنوان شامل لفكرة  
الفقرة بالكامل، و بالتالي اذا اخترت عنوان جزئي للفقرة  
زي اللي يسويه معظمنا" تكون معظم اجاباتك غلط  
و هذي الخطوات تساعدك في الوصول للعنوان  
المناسب

قسم الكتابة





# قسم الكتابة في اختبار الآيلتس

قسم الكتابة هو اخر  
شيء تجاوبه في  
الاختبار التحريري  
ويتكون من سؤالين

## المهمة الاولى

مطلوب منك تكتب



١٠٠ كلمة  
خلال  
٢٠ دقيقة

هذا الجزء يكون عليه ثلث درجة الكتابة ويختلف في الاختبار الاكاديمي عن العام في الاختبار الاكاديمي يكون عبارة عن رسم بياني تكتب عنه تقرير وفي الاختبار العام يكون كتابة رسالة

## المهمة الثانية

راج تكتب



٢٥٠ كلمة  
خلال  
٤٠ دقيقة

و يكون عليه ثلثين درجة الكتابة و هذا السؤال في كل انواع اختبارات الآيلتس عبارة عن مقال تكتب عنه و هذا المقال يكون نوعين

### مقال تعدادي



و هي كل الاسئلة اللي يطلب فيها تعداد زي اسئلة المشكلة والاسباب الاسباب والطول الاسباب والنتائج

### مقال جدلي



هذا النوع يجي في الاختبار بنسبة ٩٠٪ و هو عبارة عن كل اسئلة الرأي زي توافق او لا توافق، ايجابيات وسلبيات لاي مدى توافق

## ١ اكمال المطلوب

لازم تكمل عدد الكلمات  
المطلوبة وما تخرج عن  
موضوع السؤال

# معايير تقييم الكتابة

## ٢ التناسق و الترابط

رتب افكارك واستخدم جمل  
الربط مع هيكله قوية لل فقرات

## ٤ الجرامر

استخدم جمل معقدة واساليب  
منتوعة في الكتاب مع  
قلة الاخطاء

## ٣ الكلمات

تنوع الكلمات واعادة صياغتها  
مهمة مع صحة هجاء الكلمات

عشان تجيب درجة قوية لازم تراعي  
هذي الاساسيات الاربعة

# توزيعة الوقت في المهمة الاولى

كل دقيقة في الاختبار مهمة وعليك تقسم ال ٢٠ دقيقة للكتابة بهذا الترتيب



## 15 دقيقة

ابدأ اكتب تقرير عن اهم المعلومات من اربع فقرات بأسلوب قوي



## دقيقتين

ما تبدأ تجاوب مباشرة، شوف الرسم و حدد المعلومات المهمة و الكلمات المناسبة لهذا النوع



## 3 دقائق

اخر شئ راجع كتابتك و تأكد ان ما عندك اخطاء جرامر او كلمات مكررة اكثر من ٣ مرات



# هيكله كتابه المهمه الثانيه

تبغى تكتب ٢0٠ كلمه قويه  
في خلال ال ٤٠ دقيقه ؟  
عليك تتبع هذي الطريقه

## المقدمه

ابدأ اول فقره بأنك تسوي اعاده صياغه للسؤال اللي عندك

## عرض اول

عليك تناقش احد الطرفين، و افضل تبدأ بالطرف  
اللي يمديك تبده فيه بافكار قويه

## عرض ثاني

ناقش الطرف الثاني او السلبيات و دائما اكتب فكرتك  
ومثال عليها ثم شرح لهذي الفكرة

## الخاتمه

في النهايه لخص المعلومات اللي كتبتها في جملتين  
و اكتب رأيك الشخصي في الاسئله الجدليه

# قسم المحادثة



## كيف يكون قسم المحادثة؟

هذا الاختبار يكون مقابلة شخصية لمدة ١٠ الى ١٥ دقيقة مع متحدث أصلي للغة في وقت منفصل عن الاختبار التحريري ودائما له نفس النمط سواء كان نوع اختبار محوسب او ورقي وينقسم وقت الاختبار لثلاث أقسام

### القسم الثالث النقاش

يسألك المختبر ٤ الى ٥ اسئلة نقاشية متعلقة بموضوع سؤال القسم الثاني وعليك تجاوب كل سؤال في خلال ٤٠ الى ٥٠ ثانية

### القسم الثاني مونولوج

هنا المختبر يعطيك السؤال مكتوب وعندك دقيقة كاملة ترتب خلالها افكارك وبعدها يجي دورك انه تجاوب على موضوع السؤال لمدة دقيقة الى دقيقتين متواصله

### القسم الاول للتعارف

المختبر يعرفك بنفسه ويسألك اسئلة تعريفية عن حياتك ودراستك وهواياتك ويتناقش معك عن الامور الحياتية، مجموع الاسئلة تقريبا ٥ الى ٧ اسئلة وعليك تجاوب كل سؤال في ١٠ - ١٥ ثانية

# معايير التقييم بقسم المحادثة

المميز بهذا القسم انه يكون مقابلة شخصية تتكلم فيها  
مع متحدث اصلي للغة لمدة ١٠ الى ١٥ دقيقة ضروري  
تعرف معايير تقييمك عشان تضمن درجة قوية



## المعيار الثاني: الجرامر



التنوع في استخدامك لقواعد الجرامر  
مهم حافظ على المعادلة الدقيقة وهي  
جمل معقدة لكن بنفس الوقت صحيحة  
من ناحية التركيب اللغوي

## المعيار الاول: المفردات



استخدامك لمفردات اكااديمية قوية  
ضرور بحيث ما تكون مفرداتك بسيطة  
اوتافهة او ما تناسب الموضوع اصلا

## المعيار الرابع: النطق



ما راج تتحاسب على اللهجة في الاختبار  
بس المهم يكون نطقك او  
pronunciation حقك واضح وصحيح

## المعيار الثالث: الطلاقة



الطلاقة عبارة عن ممارسة واتزان يعني  
الطلاقة ماهي بس كلام سريع خلي  
سرعتك طبيعية لا تكون مرة سريع  
وتعلق في الكلام ولامرة بطيئ وتوقف  
بين كل كلمة

الدورة المكثفة للايلتس



# الدورة المكثفة للايلتس

إذا طبقت الخطة في الدورة  
راح توصل لهدفك وإلا بيرجع  
لك مبلغ اشتراكك بالكامل.



## ٢ تطوير اللغة حسب مستواك

اقوى برامج صوتية لتطوير مهارة  
الاستماع والمحادثة.  
أكثر من ٢٥ رواية الكترونية مباشرة من  
Oxford لتطوير مهارة القراءة والكتابة  
(في جريب بـ ٢٠٠٠ ريال)

## ١ خطة شخصية للمذاكرة

راح اجهز ليك خطة بناء على هدفك  
ومستواك الحالي والوقت اللي يميدك  
تذاكر له. الخطة راح توازن بين تطوير اللغة  
و التكنيكات و التدرب

## ٤ حقيبة ورقية للتدرب

كتابين Cambridge للتدرب على الاختبارات  
التجريبية الرسمية (في جريب بـ ٥٠٠ ريال)  
خطة مذاكرتك مطبوعة على شكل تفويم

## ٣ اقوى التكنيكات بدون مواعيد

المنصة التفاعلية عندك مدى الحياة عشان  
تحقق الدرجة [مو بس تاخذ شهادة حضور]  
فيديوهات تشرح تكنيكات كل نوع سؤال ممكن  
يجيك في الايلتس بكل التفاصيل.  
تدريبات تفاعلية تخليك تطبق الكلام النظري عمليا

# اساس الدورة المكثفة للآيلتس

الدورة المكثفة عبارة عن نظام متكامل و شامل كل شيء تحتاجه  
عشان تطور لغتك و تحقق درجة قوية في الاختبار و سويت هذي  
الدورة بناء على هذي النقاط الاساسية



## مصادر التدريب

الاختبارات التجريبية جزء اساسي من مذاكرتك  
ولذلك حيوصل ليك مع الدورة هدية "حقيبة  
الدورة" فيها كتابين من كتب كامبردج الرسمية  
للاختبارات التجريبية



## المتابعة

خصصت رقم واتساب للمشاركين في  
الدورة عشان اتواصل معاك واتابعك  
خطوة بخطوة من بدايتك الين ما توصل  
للدرجة اللي تبغها



## نظام الدورة

هي عبارة عن منصة متكاملة فيها اكثر  
من 110 درس تفاعلي، اكثر من 20 تدريب  
تفاعلي بحيث تمشي في الدورة خطوة  
بخطوة بداية من تطوير اللغة الين توصل  
ليوم الاختبار في مكان واحد بدون نشئت



## تصحيح كتابتك

الكتابة من اصعب المهارات لانه ما في  
شخص يقيمك وفقاً لمعايير الاختبار لكن  
في الدورة موجود شخص مختص في  
تصحيح كتابات الآيلتس عشان يصحح ليك  
عدد لا محدود من كتابتك



## مدة الدورة

الدورة مدتها تعتمد عليك  
ما راح احدد ليك وقت معين  
تنتهي بعده الدورة بمعنى انه  
الدورة تتأقلم مع ظروفك اذا  
تبغى تكثف مذاكرتك و تختبر  
في اسبوعين الدورة معاك  
وتساعدك واذا تبغى تأخذ وقت  
حتى و لو 6 شهور الدورة معاك  
و تناسبك



## المهارات التفاعلية

المحادثة مهارة تحتاج لتقييم عملي لذلك  
وفرت ليك داخل الدورة مختبرة رسمية  
سابقة للآيلتس، حتسوي معاك جلسيتين  
للتدريب على الاختبار عملياً قبل الاختبار  
الفعلي وتعرف منها ايض اهم اخطائك  
وكيف تعدلها



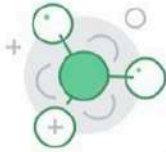
### خدمة التصحيح

في قسم الكتابة مختبرين رسميين في الـ IELTS راج يصححو لك كتابتك ويعطوك درجة تقريية عشان تتطور اكثر



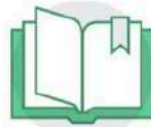
### حقيبة الدورة المكثفة

كتابين Cambridge للتدرب على الاختبارات التجريبية الرسمية (في جبر بـ 0.0 ريال) وخطة مذكرك مطبوعة على شكل تقويم



### تدريبات تفاعلي

في الدورة مو بس تشوف الدروس كمان راج تطبق بنفسك اللي تعلمته عمليا.



### كتب او كسفورد

راج ارسل لك ٢٥ كتاب الكتروني من روايات وقصص او كسفورد حسب مناسبة لمستواك عشان تتطور لغتك بشكل رهيب

# اشترك في الدورة

## المكثفة

## للـ IELTS

## يشمل



### فيديوهات مخصصة للدورة المكثفة

في الدورة حتلاقي شرح مفصل لكل نوع سؤال في كل الاقسام ما راج تتفاجئ في الاختبار بشئ جديد عليك كلها فيديوهات تماما مختلفة عن اليوتيوب او السناپ.



# ايش راج يصير لما تسجل في الدورة



- ١ تعطيني نبذة عن مستواك هدفك وموعد اختبارك
- ٢ تدخل بياناتك عشان توصلك حقيبة الدورة في اسبوع
- ٣ التواصل بيننا بيكون مستمر
- ٤ بعطيك خطة مذاكرة خاصة بيك
- ٥ تمشي مع خطتك يوم بيوم في الدورة المكثفة
- ٦ تبشرني بالدرجة الخرافية اللي جبتها

# من حقك تعرفنا!



## دورات اليلتس بشكل عام

## الدورة المكثفة

مدة الدورة	«	مدى الحياة	«	من اسبوع الى شهر
الساعات التدريبية	«	حسب مستواك ١٠٠ اساعه على الاقل	«	من ١٠ الى ٢٥ ساعة
طريقة الدورة	«	منصة تفاعلية, تذاكر باي وقت	«	فيديوهات مسجلة او فصل دراسي
محتوى الدورة	«	متواجد بأي وقت	«	موعد ثابت
متابعة مع المحاضر	«	مستمرة الين ما تجيب الدرجة	«	لا
محتوى الدورة	«	خطة مذاكرة متكاملة, نبذة عن الاختبار, التقنيات الاختبارات التجريبية	«	تعريف عن الاختبار وتدريبات
خدمة تصحيح الكتابات	«	غير محدودة	«	لا
استرداد المبلغ	«	اذا مشيت على الخطة وما وصلت للدرجة من اول اختبار راج يرجع لك المبلغ بالكامل	«	لا
نتيجة الدورة	«	حصولك على الدرجة	«	شهادة حضور

الهدف من الدورة المكثفة انها تساعـدك  
تطور لغتك و تجيب درجة قوية في اختبار  
الآيلتس بس في هذي الحالات ما راح تستفيد

### مستواك تأسيسي

ما تعرف اساسيات اللغة زي  
الحروف والارقام انصحك تبدأ  
اول شيء بالدورات التأسيسية

### اختبارك بعد اسبوع

اذا اخر اختبار يمديك تختبره بعد  
اسبوع ما حتنفعك الدورة لانها  
مكثفة و تحتاح وقت للمذاكرة  
على الاقل ١٠ ايام

### مستواك متقدم

اذا مستواك في الآيلتس متقدم  
يمديك تعتمد على المصادر المجانية  
الدونلين زي كتابي دليلك للآيلتس



# متى ما انصحك تشارك في الدورة؟