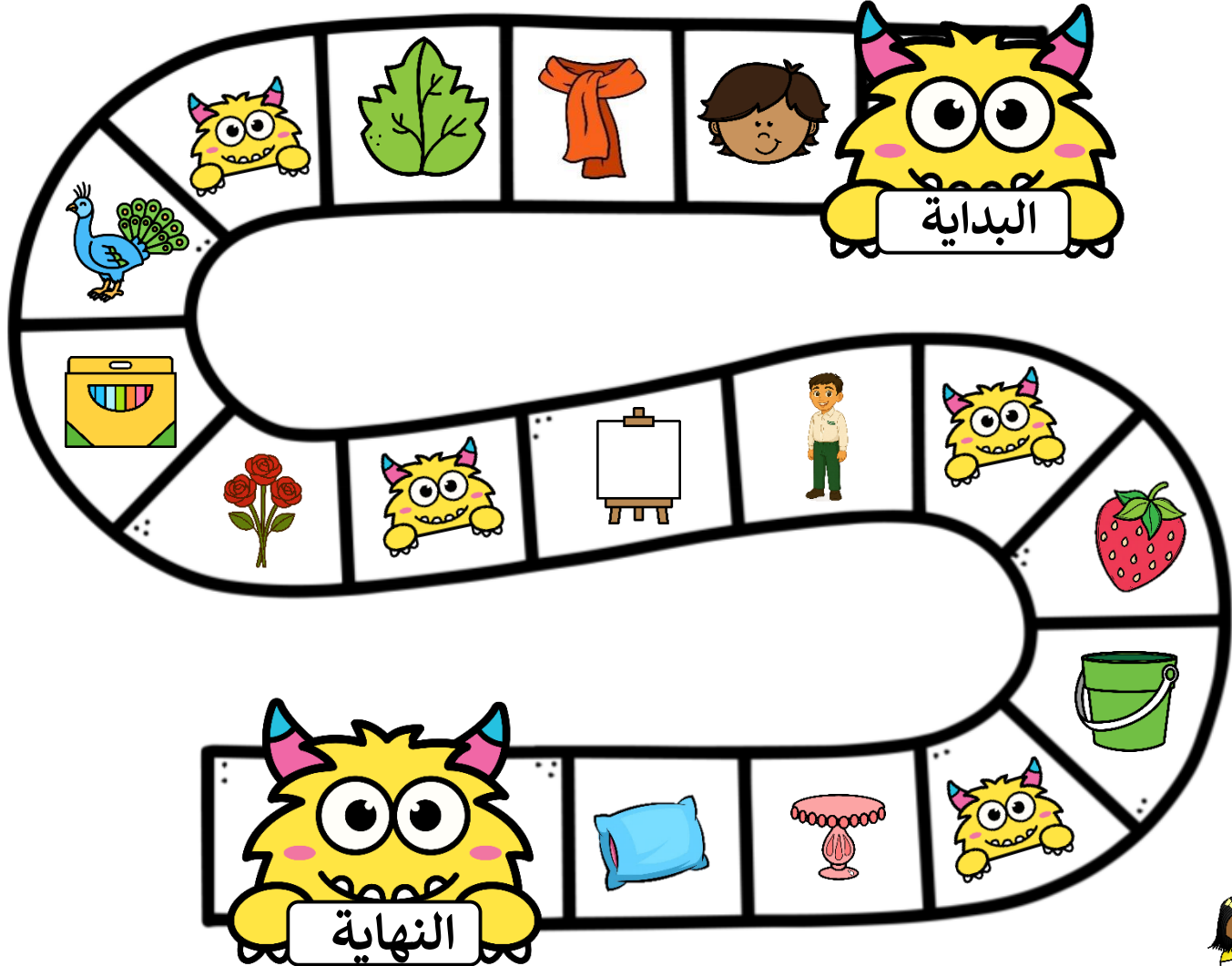




# أدر النرد والعب مع الكلمات




وَرَقَة  
طَاوُوس  
وَلَد  
دَلُو  
فَرَاوِلَة  
لَوْح  
وُرُود  
وَشَاح  
طَاوِلَة  
وَجْه  
أَلْوَان  
وِسَادَة

☐  
☐  
☐  
☐  
☐  
☐  
☐  
☐  
☐  
☐  
☐  
☐

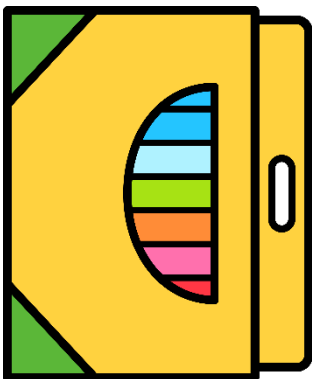


طريقة اللعبة: أدر النرد وامشي حسب الرقم ثم ضع علامة ✓ على الكلمة المطابقة للصورة ،، إذا توقفت عند المركبة الفضائية عد إلى البداية.




وُزُود



وَجْه




وَجْه



كَالْوُوسِ

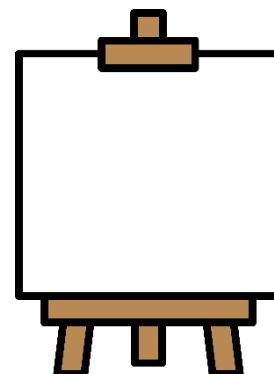
وَلَدٌ




نُوحٌ









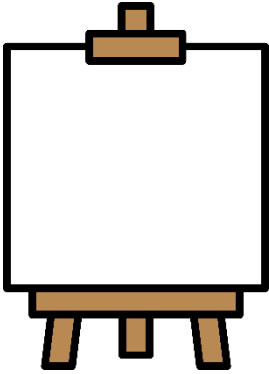
أَلْوَانٌ



وَيْسَاحٌ



فَرَاوَيْحٌ



وَجْه

وِشَاح

لَوْح

وُرُود

ظَاوُوس


وَلَد


وَرَقَة


أَلْوَان


فَرَاوِلَة


ضع دائرة على الكلمة الصحيحة ثم اكتبها


وِشَاح	
طَاوُوس	
وَرَقَة	

وَرَقَة	
وِشَاح	
وَجْه	

وَجْه	
وَرْد	
أَلْوَان	

وَرْد	
وَرَقَة	
أَلْوَان	

طَاوُوس	
أَلْوَان	
وَرَقَة	

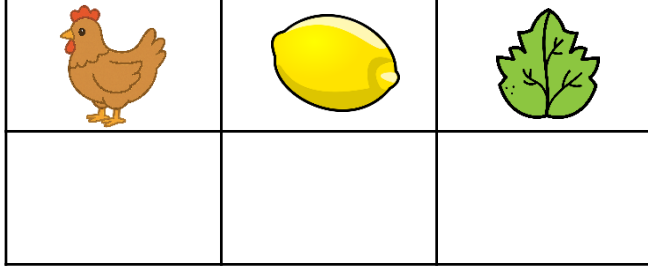
وَرَقَة	
وَرْد	
طَاوُوس	





التاريخ: / /

أسماء المجموعة: .....

أكتب المقطع الأول من اسم الصورة، ثم ركب المقاطع وأكتشف الكلمة:




أكتب جملة:


		معايير الأنشطة الجماعية
		 انهيينا العمل في الوقت المحدد
		 عملنا بنظام و هدوء

الهدف: أن يستنتج الطالب/ة من الصور الكلمة الثلاثية.

