



#مستقبلهم_بيدك

تطبيق "مستقبلهم"

يهدف تطبيق "مستقبلهم" إلى رفع مستوى مشاركتك في رحلة أبنائك التعليمية، وذلك من خلال تزويدك بأدوات مناسبة ومتنوعة، تمثل في: التوعية، وقياس مستوى أدائهم التعليمي ومهاراتهم وقدراتهم؛ لبناء مستقبلهم، وتطوره، وازدهاره

الدليل الإرشادي لاستخدام التطبيق - الإصدار الأول ديسمبر 2023





مكونات الدليل

4	المقدمة
7	أهداف التطبيق
8	هوية وشعار التطبيق
13	خدمات التطبيق
14	آلية الدخول إلى التطبيق
28	الخاتمة



المقدمة

تولي القيادة الرشيدة في المملكة العربية السعودية اهتمامًا كبيرًا لتحويل المملكة إلى مجتمع معرفي قائم على رأس المال البشري الذي يعتمد على جودة مخرجات التعلم، ولا يمكن أن يتحقق ذلك دون مشاركة أولياء الأمور في رحلة أبنائهم التعليمية. وتطبيق مستقبلهم هو أحد مشروعات هيئة تقويم التعليم والتدريب التي تسعى لتحقيق مستهدفات رؤية المملكة العربية السعودية (2030) في تعزيز مشاركة الأسرة في صناعة مستقبل أبنائهم.

فالتطبيق يدعم إسهام الأسر السعودية وعوائل المقيمين ومشاركتهم البناءة في رحلة أبنائهم التعليمية؛ من خلال تطوير معارفهم الذاتية عبر تمكينهم بأدوات معرفية ومهارية لمساعدة أبنائهم في رحلتهم التعليمية، وكذلك إطلاع أولياء الأمور على مستوى أداء أبنائهم التحصيلي؛ ليكونوا قادرين على المشاركة والتفاعل الاجتماعي لتعزيز مستقبلهم وازدهاره.

ويهدف هذا الدليل الإرشادي لمساعدة أولياء الأمور ومستخدمي تطبيق مستقبلهم في معرفة التطبيق، وتقديم معلومات واضحة وميسرة عنه

انطلقنا من أربعة مبادئ



التمكين



تمكين أولياء الأمور من أدوات (اختبارات ومقاييس) فاعلة تمدهم بمعلومات وبيانات حول أداء أبنائهم ومدارسهم؛ لتفعيل أدوارهم في رحلتهم التعليمية

التوعية



توعية أولياء الأمور بأفضل الممارسات التربوية، مثل: الدعم والتشجيع من خلال رسائل وفيديوهات ومقالات قصيرة تعتمد على الإبداع وقواعد الحفز السلوكي

التواصل البناء



تفعيل التواصل بين أولياء الأمور والمدرسة من خلال تقارير حول مدى اكتسابهم المهارات والمساهمة في تقويم أداء المدارس

التحفيز



تحفيز أولياء الأمور من خلال تكريم أكثرهم تفاعلاً، ونشر قصص نجاحهم في دعم رحلة الأبناء التعليمية

ولأجل مستقبلهم

أطلقنا تطبيق #مستقبلهم



تطبيق مستقبلهم

هو تطبيق يدعم إسهام الأسر ومشاركتهم البناءة في رحلة أبنائهم التعليمية؛ من خلال تطوير معارفهم ومهاراتهم عبر تمكينهم بأدوات معرفية ومهارية لمساعدتهم في رحلتهم التعليمية، وكذلك لمساعدة أولياء الأمور في قياس وتشخيص القدرات والمستوى المعرفي التحصيلي لدى أبنائهم؛ ليكونوا قادرين على المشاركة والتفاعل الاجتماعي لتعزيز مستقبلهم



أهداف تطبيق مستقبلهم



01 | تمكين أولياء الأمور من تقويم ومتابعة مستوى الأبناء التحصيلي وتقديمهم.

02 | مقارنة أداء الأبناء مع أداء عينة وطنية ممثلة لأقرانهم.

03 | إتاحة التقييمات المتعلقة بمدارس الأبناء؛ لتعزيز مشاركة أولياء الأمور فيها.

04 | إطلاع أولياء الأمور على أثر الاختبارات الوطنية والدولية المؤهل لها أبنائهم في مستقبلهم الدراسي و أهمية شراكتهم فيها

05 | تعزيز خبرات أولياء الأمور في بناء شخصيات أبنائهم وتنمية حس المواطنة والمسؤولية



ما وراء الهوية والشعار



العائلة



أيقونة توضح
أفراد العائلة



عرض مختلف بحسب حجم أفراد العائلة،
لتمييز ولي الأمر والطفل



التحسين



أيقونة توضح مدى
التحسن بمرور الوقت



شكل متناسق يعكس
مدى الالتزام لتحقيق النتائج



النجاح



أيقونة توضح
مدى النجاح



سعادة الطفل التي
تعكس تحقيق النجاح

خدمات تطبيق مستقبلهم

رحلة الطالب التعليمية

هي مسيرة تعلم أبنائك/ بناتك في التعليم العام، وتتكون من ثلاثة فصول دراسية سنويًا. وتضم 4 مجالات وهي :

التهيئة

تزويد أولياء الأمور بمحتوى يساعدون من خلاله أبنائهم/ بناتهم في الاستعداد الدراسي.



القيم

محتوى إثرائي حول المبادئ والسلوكيات التي يجب على الناشء التحلي بها.



المهارات

محتوى معرفي يساعد في تنمية قدرات ومهارات أبنائك/ بناتك العلمية والحياتية.



الاختبارات

مقاييس تقيس مستوى أبنائك/ بناتك، وتساعد في التدريب على الاختبارات التي تناسب فئته العمرية.





مقاييس مستقبلهم

مقاييس المستوى:

01

مقاييس تساعد في تشخيص وقياس القدرات والمستوى المعرفي والتحصيلي عند أبنائك.

مقاييس تكوينية

هي سلسلة مقاييس في عدد من المواد الدراسية لقياس المستوى المعرفي والمهاري للطالب



مقياس اللغة العربية للصغار

مقياس اختياري مصغر، غير مرتبط مباشرة بالمنهج الدراسي، ويقاس القدرات اللغوية للطالب



مقياس قدراتي

هي سلسلة من مقاييس تحدد مستوى الطالب /ة في القدرات العامة: كالفهم والتحليل والاستدلال والتطبيق وتركز على معرفة استعدادهم للتعلم وهي تحاكي اختبار القدرات العامة للمرحلة الثانوية والخاص بالقبول الجامعي



تهيئة وتدريب:

02

مقاييس تهدف إلى تدريب أبنائك على اختبارات القبول الجامعي.

التدريب على اختبار القدرات العامة

هو اختبار يقيس القدرات المتعلقة بعمليات التعلم كالقدرة التحليلية والاستدلالية لدى خريجي الثانوية العامة، والراغبين في الالتحاق بمؤسسات التعليم العالي



التدريب على اختبار التحصيلي

اختبار يقيس مدى تحصيل المختبرين في عدد من المواد الدراسية خلال دراستهم في المرحلة الثانوية، وهو أحد متطلبات القبول في الجامعات بالمملكة



التدريب على كفايات اللغة الإنجليزية STEP

هو اختبار يقيس كفايات اللغة الإنجليزية ويغطي المهارات الأساسية التي يمكن قياسها



مع مستقبلهم ... لن تغفوت أي لحظة من لحظات رحلة أبنائك التعليمية



تتاج نتيجة الطالب / الطالبة من خلال صفحة نتائج الاختبارات ويتاج أيضاً التدريب على المقاييس ، كذلك يقدم التطبيق توعية بالاختبار والمقياس وأهميتهما، ودور أولياء الأمور

01



لأن ابنكم في الصف الثالث الابتدائي هذا العام فسيختبر في مادتي القراءة والرياضيات. وللمزيد حول الاختبارات الوطنية زر صفحته في التطبيق.

01



خدمات أخرى لتطبيق مستقبلهم

01 | إشعارات استباقية.

02 | نتائج الأبناء في مقاييس مستقبلهم والاختبارات الرسمية.

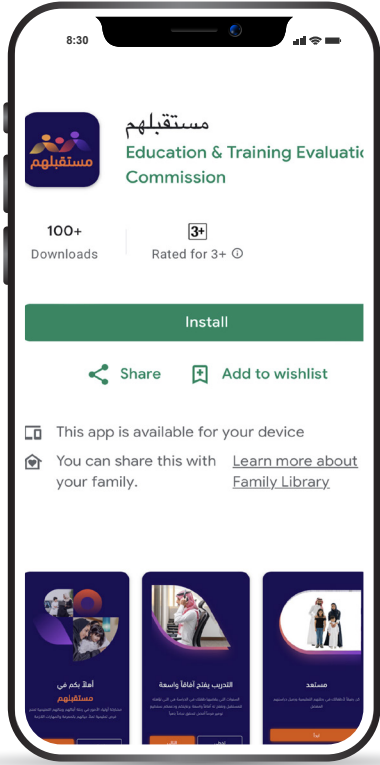
03 | محتوى إرشادي لأولياء الأمور.

04 | تقويم للفعاليات التعليمية والوطنية.

05 | تحفيز وشكر لأولياء الأمور الأكثر تفاعلاً.

تطبيق مستقبلهم

مستقبلهم _ بيدك



تحميل تطبيق مستقبلهم

حمل التطبيق الآن



تحميل تطبيق نفاذ

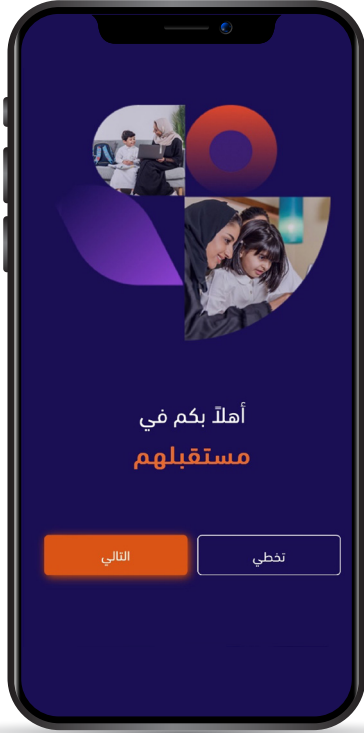
حمل التطبيق الآن





آلية الدخول إلى التطبيق

صفحة الترحيب.



تسجيل الدخول

التسجيل بواسطة خدمة نفاذ

يمكن لأولياء الأمور تسجيل الدخول من خلال النفاذ الوطني الموحد.



الصفحة الرئيسية



يمكن أولياء الأمور من الوصول إلى جميع الخدمات من خلال الصفحة الرئيسية كما هو ظاهر في الصورة:

الصفحات الخاصة بالأبناء كل على حده.

صفحة مقاييس مستقبلهم والتي تحتوي على المقاييس التشخيصية و التدريبية المؤهل لها كل ابن وابنة

نتائج المقاييس التي شارك فيها الأبناء

تجد شرح خدمات كل أيقونة (أبنائي - التدريب - نتائج الاختبارات) في الصفحات القادمة.

يمكن ولي الأمر من خلال التطبيق من الوصول إلى : الإضاءات، وهي رسائل وفيديوهات توعوية وتدريبية قصيرة أعدها عدد من الخبراء في التربية والتعليم

الفعاليات وهي عبارة عن صفحة ترصد أهم الفعاليات موزعة على الأيام والأشهر خلال العام الدراسي.

يمكن لأولياء الأمور -من خلال "المزيد"- الوصول إلى إعدادات التطبيق.



أولاً : صفحة أبنائي

أبنائي

عند الضغط على كلمة أبنائي ستظهر لولي الأمر.

الصفحات الشخصية لجميع الأبناء بأسمائهم الأولى مع معلومات مختصرة حول العمر والصف والمدرسة.

يستطيع ولي الأمر

إضافة صور أبنائه الحقيقية في صفحاتهم الشخصية كذلك يستطيع وضع صور رمزية عنهم.



صفحة " أبنائي "



(مقياس جديد) وتعني عدد المقاييس
التدريبية في مستقبلهم الجديدة.



(معلق) وتعني عدد المقاييس
التدريبية المعلقة في مستقبلهم

(مجدول) وتعني عدد المقاييس التدريبية
المجدولة في مستقبلهم.



رحلة الطالب التعليمية



وهي مسيرة تعلم الطلبة في التعليم العام وتتكون من ثلاثة فصول دراسية كل فصل سيحتوي على أربعة مجالات توعوية وهي التهيئة والقيم والمهارات والاختبارات.

ويظهر في رحلة الطالب التعليمية:

- الصف الحالي للطالب.
- مدرسة الطالب، وعند الضغط عليها سينتقل ولي الأمر إلى مؤشر ترتيب حيث سيجد كامل البيانات حول المدرسة، مثال: موقع المدرسة ومستواها في الاختبارات التي تقدمها هيئة تقويم التعليم والتدريب.

المجالات التوعوية الأربعة:



المهارات تزويد أولياء الأمور بمحتوى يساعد في تنمية قدرات أبنائهم على النجاح في التعلم والعمل والحياة.

التهيئة تزويد أولياء الأمور بمحتوى يساعدون من خلاله أبنائهم في الاستعداد الدراسي، والتحفيز للتعلم.

الاختبارات الاختبارات تعريف أولياء الأمور بالاختبارات والمقاييس التي تنفذها الهيئة في مراحل التعليم العام وتستهدف أبنائهم في هذه العام.

القيم تزويد أولياء الأمور بمحتوى حول المبادئ التي توجه سلوكيات أبنائهم في حياتهم.

تطبيق مستقبلهم

مستقبلهم _ بيدك



بطاقة المدرسة في مستقبلهم

مستقبلهم يشاركك معلومات حول مدرسة ابن/تك.
يشاركك معلومات تفصيلية عن مستوى مدارس الأبناء في:

الاختبارات الوطنية.



التقويم المدرسي.



اختبار التحصيلي الدراسي.



اختبارات القبول الجامعي
(القدرات العقلية).



ترتيب مستوى إدارات
التعليم ومكتب التعليم.

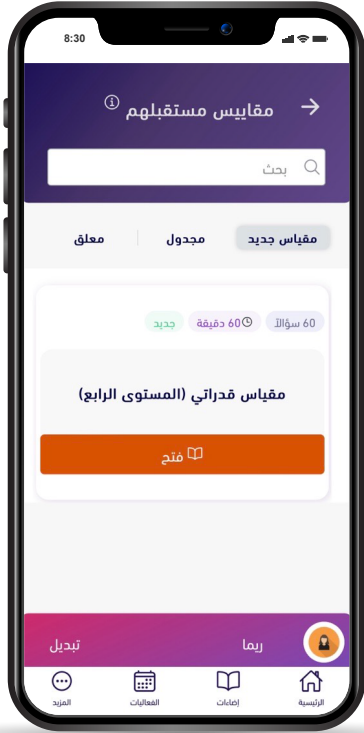


ترتيب المدرسة على
المستوى الوطني.





ثانياً: مقاييس مستقبلهم



مقاييس مستقبلهم

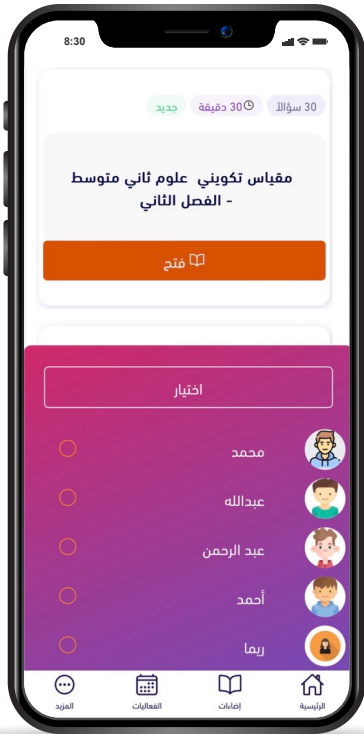


وهي مجموعة من الاختبارات والمقاييس التي تتاح للابناء أو الابنة وفق فئته العمرية وتنقسم على نوعين:

- اختبارات تهدف إلى التدريب على بعض اختبارات القبول الجامعي مثل: اختبار القدرات العامة واختبار التحصيل الدراسي واختبار كفايات اللغة الإنجليزية (STEP).
- المقاييس التي تساعد على تشخيص وقياس القدرات والمستوى المعرفي والتحصيلي عند الأبناء، مثل: المقاييس التكوينية ومقاييس قدراتي، ومقياس اللغة العربية للصغار.

يظهر في مقدمة الصفحة

- (ابدأ مقياس جديد) يقصد به بداية مقياس جديد للابن/ة.
- (مجدول) مقياس حدد تاريخه ولي الأمر مسبقاً.
- (معلق) مقياس بدأه الطالب ولم يكمله.



ريما



يجد ولي الأمر اسم أول أبنائه وبجواره كلمة تبديل ومنها يستطيع أن يختار الابن/ة الذي ينوي تدريبه



عند اختيار ابدأ مقياس جديد ستظهر الاختبارات والمقاييس المؤهل لها الابن/ة في الوقت الحالي، وعند الضغط على مقياس محدد ستظهر لولي الأمر

صفحة معلومات المقياس كما هي موضحة بالصورة أمامكم؛



- البدء الآن أو في وقت لاحق.
- اختر وقتاً لاحقاً (يتم جدولة المقياس).



إذا تم اختيار البدء بالمقياس الآن ستظهر رسالة لولي الأمر يختار فيها إما أن يجري ابنه/ابنته بالمقياس على نفس الجهاز أو على جهاز آخر



تأكد من تحميل تطبيق 'مستقبلهم'
على الجهاز الآخر

بمجرد اختيار المقياس على جهاز مختلف
ستظهر لولي الأمر رسالة توضحها الصورة.

تتضمن رسالة إنشاء تعليمات الوصول، مع
تنبيه لضرورة أن يكون الجهاز الآخر تم تحميل
تطبيق مستقبلهم عليه

يستفيد أولياء الأمور خلال تواجدهم في عملهم أو في مكان بعيد
عن أبنائهم في متابعة التحصيل الدراسي لهم ومدى اكتسابهم
للمهارات من خلال هذه الخاصية في تطبيق مستقبلهم؛ حيث
سيتمكنون من إنشاء المقياس وهم في أعمالهم أو في مدينة
أخرى، وبذلك يبقون دائماً مشاركين في رحلة أبنائهم التعليمية





هذه هي بيانات اعتماد تسجيل الدخول المؤقتة لعبدالله والتي يمكن استخدامها لتسجيل الدخول من جهازه فقط لإجراء المقياس

بمجرد ضغط ولي الأمر على إنشاء تعليمات الوصول ستظهر له صفحة فيها اسم الابن/ة مع سؤال: هل هو مستعد؟ لذا من الضروري أن يتأكد ولي الأمر من استعداد الابن/ة لتطبيق المقياس؛ لأن مدة بقاء الرمز 24 ساعة فقط.

يقوم ولي الأمر بنسخ الرمز وإرساله لابنه/ ابنته بالطريقة التي تناسبه؛ سواء كانت عبر الواتس أو SMS.



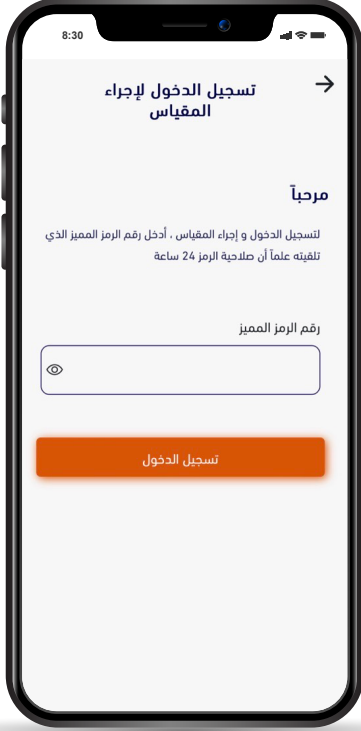
اضغط هنا لإجراء مقياس فقط

بعد نسخ الابن/الابنة الرمز يقوم بالدخول على تطبيق مستقبلهم في جهازه ويختار أيقونة اضغط هنا لإجراء مقياس فقط



لمن ستعرض النتائج النهائية ؟

لأولياء الأمور



رقم الرمز المميز

ستظهر للابن/الابنة هذه الصفحة ويقوم بملصق الرابط فيها، ثم يضغط على الدخول ويبدأ بإجراء المقياس، وعند انتهائه؛ سيرسل تنبيهاً لولي الأمر بذلك ويجد النتيجة في نتائج الاختبارات



ثالثاً : صفحة نتائج الاختبارات

نتائج الاختبارات ، وتنقسم إلى:

- الاختبارات الرسمية
- مقاييس مستقبلهم

تظهر فيها جميع نتائج الاختبارات الرسمية التي تتبع المركز الوطني للقياس مثل: اختبارات القبول الجامعي (القدرات العامة، والتحصيل الدراسي)، كفايات اللغة الإنجليزية (STEP)، مقياس الاستعداد المدرسي، مقياس ألف ياء للذكاء... وغيرها. وكذلك نتائج المقاييس التي يؤديها أبناؤك من خلال تطبيق مستقبلهم.



تحت كل نوع من المقاييس سيجد ولي الأمر أيقونتين: الأولى عن نتائج جميع المقاييس، والثانية عن أحدث النتائج

وستظهر له النتيجة مع اسم المقياس وتاريخ تطبيقه

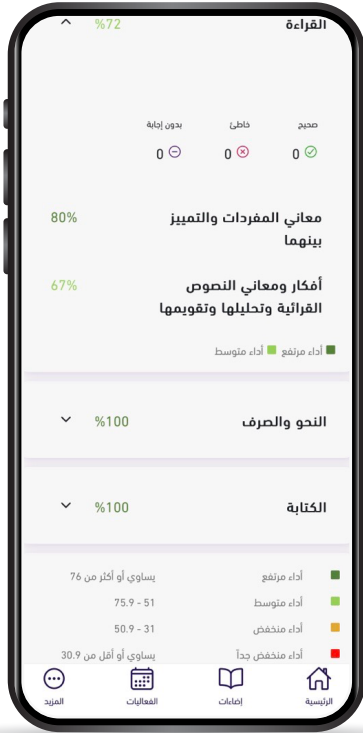
معلومة: إذا لم تعرف ما هو المقياس التكويني عد إلى صفحة الرحلة التعليمية الخاصة بـ ابنك/ابنتك وستجد كامل المعلومات حول الاختبار إذا كان ابنك/ابنتك مؤهلاً له





اللفظي	%100
الكمي	%95

عند الضغط على المقياس سيظهر تقرير مفصل حسب المجال عن نتيجة المقياس كما هو واضح في الصورة، وفي الأسفل ستجد المواد الدراسية التي يشملها المقياس التكويني



بدون إجابة	خاطئ	صحيح
0	0	0

هكذا تظهر نتيجة مادة القراءة مثلًا وفيها عدد الإجابات الصحيحة وعدد الإجابات غير الصحيحة وما تم تخطيه بدون إجابة، وكذلك مهارات القراءة المطلوبة والدرجة في كل مهارة، مع الإشارة إلى النتيجة في هذه المهارة؛ مما يجعلكم على اطلاع واضح على مستوى الأبناء



ختاماً

عزيزي ولي الأمر، تم إعداد تطبيق "مستقبلهم" في هيئة تقويم التعليم والتدريب لدعم إسهامكم ومشاركتكم في رحلة الأبناء التعليمية، لذا نرجو أن تكونوا قد استفدتم من هذا الدليل الإرشادي عن التطبيق، وأن تكون تجربتكم معه مفيدة وممتعة



تطبيق مستقبلهم

مستقبلهم _ بيدك

رحلة تعليمية ناجحة

حمل التطبيق الآن





شكراً لكم

التطبيق في طور التجريب، ونسعد بمرئياتكم ومقترحاتكم
حياله من خلال إرسالها إلى البريد أدناه.

Mustaq@etec.gov.sa

للتعرف أكثر على تطبيق "مستقبلهم" نرجو التفضل
بالاطلاع على وسائل التواصل الاجتماعي للتطبيق

✕ @ 📌 [Mustaqbalhumsa](#)

