

الهوية البصرية لإدارات التعليم والمكاتب التابعة لها والمدارس

تمهيد

الهوية البصرية: هي مجموعة من العناصر الطباعية التي تُستخدم لإيصال بيان بصري حول العلامة المميزة لأي منشأة، كما أنها تسهم في بناء علاقة مميزة بين المنشأة وجمهورها المستهدف، وتتألف الهوية البصرية من ثلاثة مكونات رئيسة تتمثل في:

1. الشعار.
2. الألوان.
3. نوع الحرف أو ما يُسمى بالفونت (Font).

أهمية الهوية البصرية

1. تعد الهوية البصرية أساس السمعة والثقة والمصداقية لأي منشأة في تعاملها مع جمهورها.
2. تؤكد الهوية على الانتماء الوظيفي الذي يُعد المحفز الأساسي، والدافع القوي لمنسوبي إدارات التعليم.
3. تحكي الهوية البصرية البعد الوطني والتاريخي والحضاري لأي منشأة، مما يجعلها وسيلة تحكي قصة نجاح ومحفزاً كبيراً للجمهور للتعامل معها.
4. تحقق الهوية النظام، والترتيب وترفع مستوى التنسيق بين إدارات المنشأة.
5. تُعد الهوية أساساً لتمييز المنشأة في عملها، ومهنيتها، والثقة والمصداقية التي تغرسها في نفوس جمهورها عندما يتعامل معها؛ لكونها البصمة الواضحة التي تبيّن درجة التميز والاختلاف الذي تتمتع به المنشأة عن باقي نظيراتها.



مكونات الهوية:

الشعار

1



رسم الشعار

محتويات الشعار:

يتكون شعار الوزارة من رموز تشكّل الهوية البصرية للوزارة ورؤيتها التطورية للتعليم، ويتألف الشعار من 34 دائرة ذات أحجام مختلفة تتداخل مع بعضها البعض لتظهر في النهاية على شكل كتاب مفتوح، كما أنها تعبر عن النخلة، التي تُعد الرمز الوطني والعطاء. كما يرمز التداخل في الدوائر للمشاركة المنسجمة في العملية التعليمية، والإسهام الفعّال في البحث، والابتكار العلمي في المملكة العربية السعودية، ويضم الشعار عبارة "وزارة التعليم" التي كُتبت بالخط العربي المصمم بشكل عصري حديث يتناسب مع الشكل العام للشعار، وفي أسفل الشعار كُتبت عبارة "Ministry of Education" باللغة الإنجليزية؛ ليكون هناك انسجام وتوافق في الشكل بين كل من الخط العربي والخط الذي استخدمه المصمم في كتابة اللغة الإنجليزية.

رمزيات ودلالات الشعار:

يتألف الشعار من عدد من الرموز التعبيرية ذات الدلالات المعرفية والثقافية، تتمثل في الآتي:

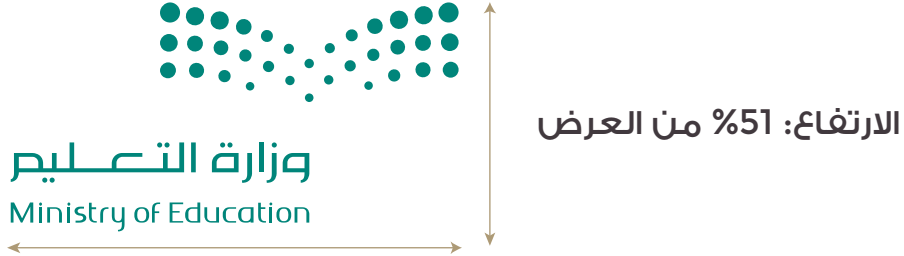
- **النخلة:** ترمز إلى البركة والخير والنماء.
- **الكتاب:** يرمز إلى كونه أصل المعرفة ومرجع العلوم.
- **التكامل والتوازن:** ترمز إلى التكامل المنشود في بعض الثنائيات، مثل العلم والتعليم، والأخلاق والعمل، إضافة إلى البيت والمدرسة.
- **العلوم:** يرمز إلى ضرورة وجود البحث العلمي والتطوير والقدرة على الابتكار وبناء اقتصاد قوي قائم على المعرفة والعلوم في المملكة.
- **الحيوية:** يرمز وجودها إلى الحركة الدؤوبة التي تدعو إلى تحفيز النشاط، وكذلك الاستمرار من أجل الانطلاق في آفاق أوسع في اتجاه إنتاج علمي متجدد ومبادر في المجالات كافة.
- **التكنولوجيا:** ترمز إلى ضرورة تطوير جميع التقنيات الحديثة، وكذلك مواكبة العصر؛ من أجل تعزيز سرعة الانتقال من الأسلوب القائم على التلقين إلى الأسلوب القائم على الإبداع في التعليم.



وزارة التعليم
Ministry of Education

يجب أن يكون الطول والعرض متناسبين بحيث يكون عرض الشعار ضعف الارتفاع، كما هو مبين أدناه:

مقاس الشعار



الألوان

2

اللون الرسمي للهوية هو اللون الأخضر، إلى جانب التدرج اللوني له، وفق الكود والنسب اللونية للتدرج التالية:


PANTONE 327

C %100 M %20 Y %65 K %05

R 0 G 138 B 118



COLOR TONE



اللون الرئيس للشعار

C

تدرج لوني رمادي على أرضية بيضاء فقط



وزارة التعليم
Ministry of Education

B

لون واحد أخضر بدون تدرج لوني



وزارة التعليم
Ministry of Education

A

لون واحد أبيض على خلفية خضراء داكنة

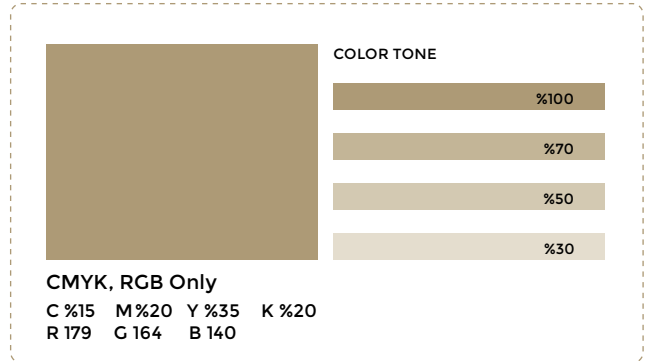
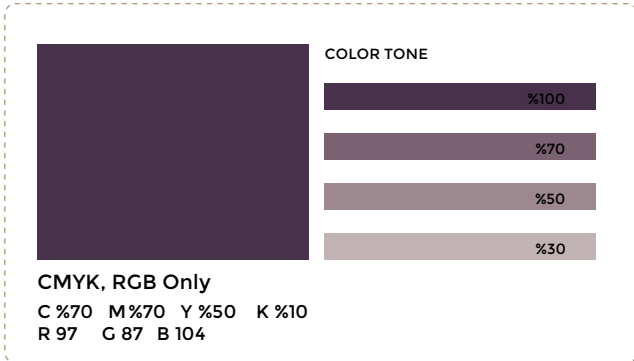
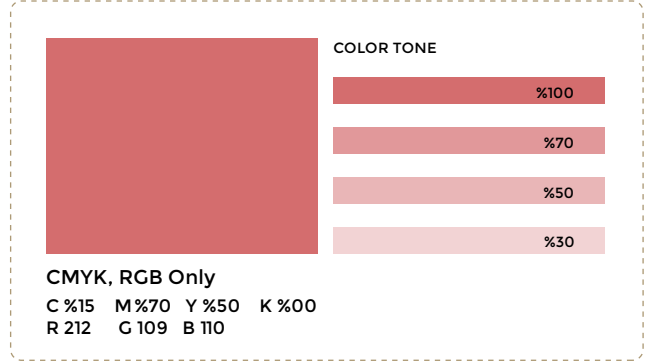
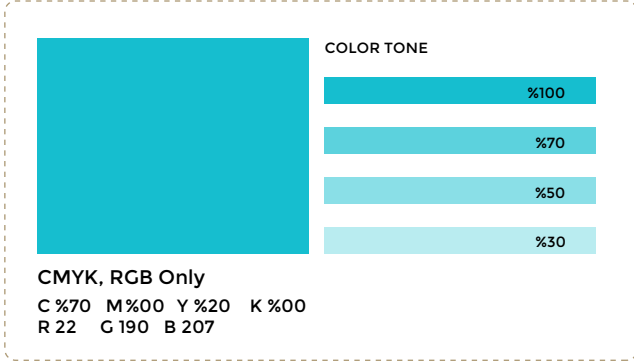


وزارة التعليم
Ministry of Education



تعتمد الوزارة ألواناً مساندة للألوان الرسمية، ويمكن استخدامها في محتوى التصميم (كالخلفيات، والرسوم، والأشكال،...)، وهي:

الألوان المساندة



الخط المستخدم

3

تعتمد الوزارة في هويتها البصرية الخطوط التالية:

GE SS TWO LIGHT خط عربي خفيف
GE SS TWO MEDIUM خط عربي متوسط
GE SS TWO BOLD خط عربي عريض

الخط العربي

Montserrat Regular خط إنجليزي عادي
Montserrat Bold خط إنجليزي عريض


الخط الإنجليزي



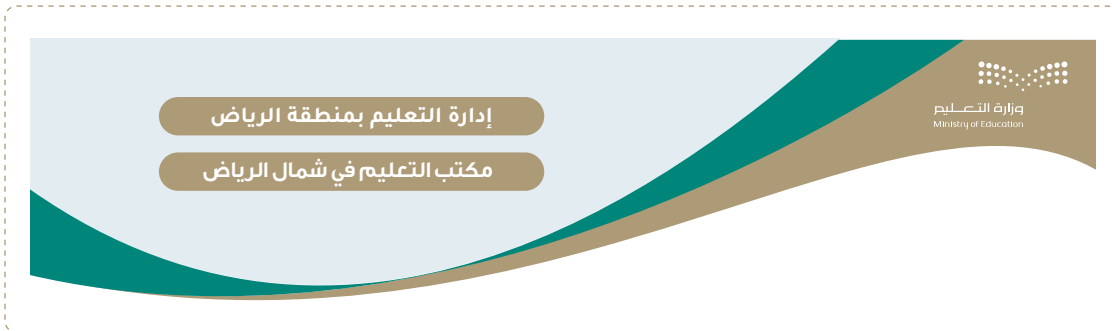
إرشادات عامة في التصميم

1. تعمل إدارات التعليم بالتنسيق مع المكاتب والمدارس في تعميم التصاميم الرئيسية المعتمدة من قبل الإدارة العامة للإعلام والاتصال بالوزارة.
2. الالتزام بالمسميات الرسمية لاسم الإدارة أو المكتب أو المدرسة، ويمنع كتابة الأسماء المختصرة لها.
3. تلتزم إدارات التعليم والمكاتب والمدارس التابعة لها بالقوالب الثابتة التي تحتوي على الآتي:
أولاً: رأس الصفحة يحتوي على:

1. شعار الوزارة الرسمي في أعلى الجهة اليمنى.
2. على الجهة اليسرى مباشرة للشعار يتم التقيّد بوضع المسميات وفق الترتيب التالي:
(1) - اسم إدارة التعليم.
(2) - اسم مكتب التعليم.
(3) - اسم المدرسة.



نموذج خاص بإدارة التعليم



نموذج خاص بمكتب التعليم



نموذج خاص بالمدرسة

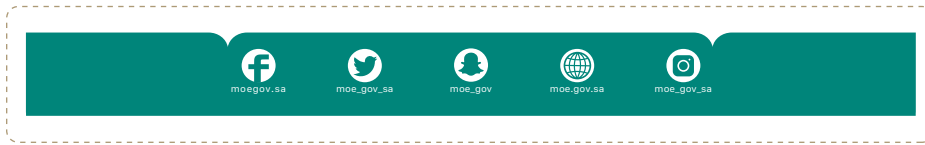


ثانياً: محتوى التصميم يتكوّن من:

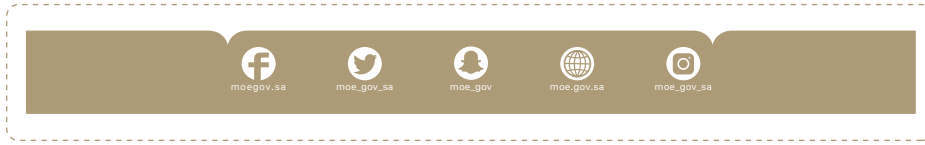
- في منتصف الصفحة يتم وضع المحتوى وفق الألوان ونوع الحرف (FONT) المعتمدة في هوية الوزارة.

ثالثاً: محتوى أسفل الصفحة:


- في أسفل الصفحة يتم وضع وسائل التواصل (الهاتف، البريد الإلكتروني الرسمي، وسائل التواصل الاجتماعية الرسمية) وفق النماذج التالية:



نموذج خاص بإدارة التعليم



نموذج خاص بمكتب التعليم



نموذج خاص بالمدرسة

4. الالتزام بالألوان المعتمدة في هذا الدليل وفق الكود المصاحب لكل لون.

5. الالتزام بنوع الحرف (FONT)، المعتمد في هذا الدليل، ويمكن تحميله عبر رمز الاستجابة السريعة (QR) التالي:



6. يُمنع وضع شعار الوزارة في أسفل التصميم.

7. الحرص على إضافة أيقونات ورسوم ذات علاقة بالمحتوى المراد نشره.

8. يمنع وضع أي شعار في التصميم غير شعار الوزارة، ويمكن إضافة شعار لجهات أخرى ذات علاقة باتفاقيات أو شراكات رسمية مع الوزارة أو إدارة التعليم.

9. يضاف في أسفل التصميم شبكات التواصل الاجتماعي لكل مستوى: (مدرسة، مكتب، الإدارة).



وزارة التعليم
Ministry of Education


نماذج

أولاً: النماذج المعتمدة


نموذج إدارات التعليم

1

نموذج مساند



نموذج رئيس







نموذج مكاتب التعليم

2

نموذج مساند



نموذج رئيس





نموذج المدارس

3

نموذج مساند

إدارة التعليم بمنطقة الرياض
مكتب التعليم في شمال الرياض

وزارة التعليم
Ministry of Education

مدرسة عبد الملك بن مروان الابتدائية

Facebook: moegov.sa
Twitter: moe_gov_sa
Snapchat: moe_gov
Globe: moe.gov.sa
Instagram: moe_gov_sa

نموذج رئيس

إدارة التعليم بمنطقة الرياض
مكتب التعليم في شمال الرياض

وزارة التعليم
Ministry of Education

مدرسة
عبد الملك بن مروان الابتدائية

Facebook: moegov.sa
Twitter: moe_gov_sa
Snapchat: moe_gov
Globe: moe.gov.sa
Instagram: moe_gov_sa



ملف النماذج المعتمدة كافة
(ملف مفتوح)



تطبيق على النماذج

رأس التصميم (HEADER)
ثابت



مبادرات وبرامج التنمية المستدامة في التعليم

مشاريع ومبادرات مرتبطة بأهداف التنمية المستدامة



التوسع في مرحلة
الطفولة المبكرة



مبادرة دعم البحث العلمي
والتطوير في الجامعات



نظام الجامعات
الجديد



التعرف
على الموهوبين



التطوير المهني
للمعلمين والمعلمات



تحديث لائحة
الوظائف التعليمية

مبادرات وبرامج للتحول الرقمي



- 1 التعلّم الإلكتروني والتعليم عن بعد.
- 2 المكتبة الرقمية السعودية.
- 3 البيانات التعليمية المفتوحة.
- 4 المشاركة المجتمعية الإلكترونية.
- 5 تنمية المؤهلات العلمية والعملية للخريجين (مشروع سفير الخريجين).
- 6 المبادرات البيئية ومبادرات تخفيض استهلاك الموارد الطبيعية.

محتوى التصميم
متغير (حسب المحتوى)

ذيل التصميم (FOOTER)
ثابت



moe.gov.sa



moe.gov.sa



moe.gov



moe.gov.sa



moe.gov.sa



تطبيق على النماذج

رأس التصميم (HEADER)
ثابت



محتوى التصميم
متغير (حسب المحتوى)

الأهداف

- رفع مستوى جودة الأداء.
- تحسين المخرجات في القطاع التعليمي.
- استثمار المواهب لتلبية متطلبات القطاعات الحيوية لصناعة المستقبل.
- تحقيق مستهدفات رؤية 2030 في رعاية ودعم الموهوبين.

استعدادات



توفير بيئة تربوية محفزة على الإبداع والابتكار.



إعداد وتدريب الطلبة الموهوبين. تقديم الرعاية التربوية والتعليمية الشاملة للموهوبين.



تقديم الرعاية التربوية والتعليمية الشاملة للموهوبين. تفعيل الأنشطة الهادفة لدعم الموهوبين من الطلبة.

خدمات

- توفير بيئة تربوية محفزة على الإبداع والابتكار.
- اكتشاف المواهب.
- تنمية إمكانيات الطلاب والطالبات وتأهيلهم.
- إعداد وتدريب الطلبة الموهوبين.
- تقديم الرعاية التربوية والتعليمية الشاملة للموهوبين.
- تفعيل الأنشطة الهادفة لدعم الموهوبين من الطلبة.

ذيل التصميم (FOOTER)
ثابت



moe.gov.sa



moe.gov.sa



moe.gov



moe.gov.sa



moe.gov.sa



تطبيق على النماذج

رأس التصميم (HEADER)
ثابت



4 محاور لبرنامج التهيئة النفسية للعودة الحضورية للمرحلتين الابتدائية ورياض الأطفال للعام الدراسي 1443هـ

محتوى التصميم
متغير (حسب المحتوى)



زيادة دافعية
التفاعل مع
الأنشطة
التعليمية



تفعيل التواصل مع
الأسر وأولياء الأمور
والإجابة على تساؤلاتهم
واستفساراتهم



تعزيز السلوك
الإيجابي بتطبيق
الإجراءات الاحترازية
في المدرسة



طمأنة الطلبة
وأسرهم بسلامة
وأهمية العودة
الحضورية

برنامج التهيئة في الأسبوع السادس

يبدأ من تاريخ 13-17 / 6 / 1443هـ



عن بعد عبر منصتي "روضتي" و "مدرستي"



برنامج التهيئة في الأسبوع السابع

يبدأ من تاريخ: 20-24 / 6 / 1443هـ



حضورياً داخل المدرسة من بداية اليوم الدراسي

ذيل التصميم (FOOTER)
ثابت



moe.gov.sa



moe.gov.sa



moe.gov




moe.gov.sa



moe.gov.sa




ثانياً: نماذج استخدامات خاطئة للهوية



لا تستخدم الظلال خلف الشعار



لا تستخدم الشعار على خلفية لونية من غير قائمة الألوان الرئيسية



لا تغيّر ألوان الشعار



لا تغيّر في تباعد مكونات الشعار



لا تغيّر في نسب أبعاد الشعار



لا تغيّر في نسب أبعاد الشعار