



مدونة المناهج السعودية

<https://eduschool40.blog>

الموقع التعليمي لجميع المراحل الدراسية

في المملكة العربية السعودية

الجمهورية العربية السورية

وزارة التربية

Syrian Teachers

مدونة ملاحظة



## الفئة الثانية - الفصل الثاني

2017 - 2018م

1438 - 1439هـ

المؤسسة العامة للطباعة



حقوق الطبع والتوزيع محفوظة

للمؤسسة العامة للطباعة

*Syrian Teachers*

مدونة ملاحظة



حقوق التأليف والنشر محفوظة

لوزارة التربية في الجمهورية العربية السورية

طُبِعَ أَوَّلَ مَرَّةٍ لِلْعَامِ الدَّرَاسِيِّ 2016 - 2017م



فئة من المختصين

لجنة التعديل

*Syrian Teachers*

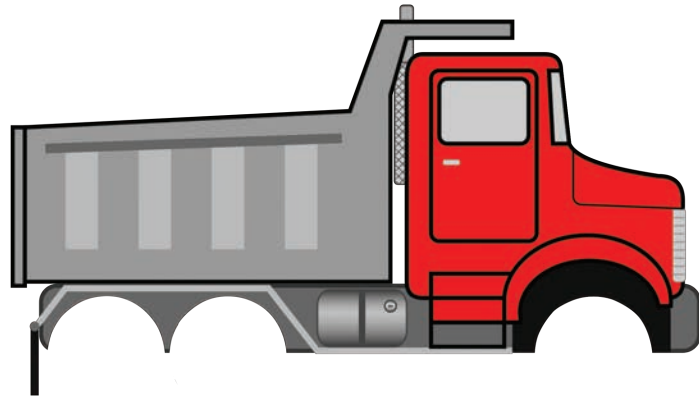



# وسائل النقل والاتصال



أصل بين وسائل النقل والعجلات المناسبة لها.

ورقة عمل ١



ألون حرف العين بشكله الكامل.



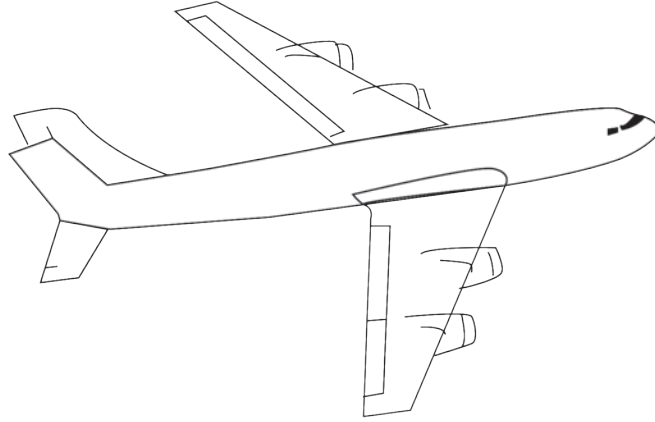
ورقة عمل ٢






ألوان وسيلة النقل الأسرع بالأحمر ووسيلة النقل الأبطأ  
بالأصفر.

ورقة عمل ٣




أصل كل مجموعة إلى العدد المناسب لها.


ورقة عمل ٤



١٠





٨



٩

أصل وسائل النقل البرية إلى الطريق المناسب لها.

ورقة عمل ٥





أحوظ المنطاد الذي يحوي حرفَ العين في أوّل الكلمةِ بخطِّ مغلّق.

ورقة عمل ٦



أصلُ بين العددِ عشرة (١٠) ومجموعةِ العناصرِ المعبّرة عنه.

ورقة عمل ٧



ألون إشارة المرور باللون المناسب (أخضر - أحمر) بحسب  
الموقف في كل صورة.

ورقة عمل ٨



أدُلُّ الطائرَ إلى وسيلةِ النقلِ التي تشبه شكلَ جسمِهِ.

ورقة عمل ٩



أحوط العجلة التي تحوي حرفَ العين (المتصل) في  
آخر الكلمة بخطّ مغلق.

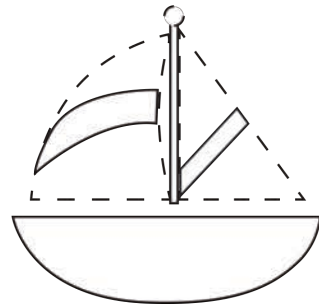
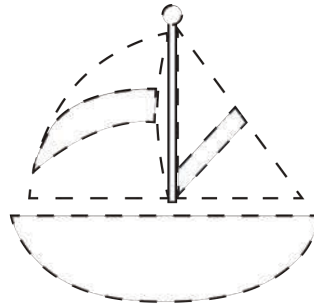
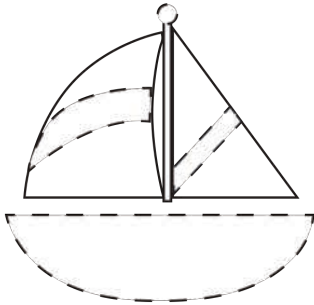



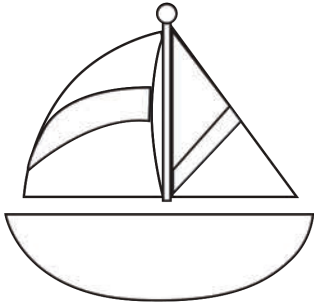
ورقة عمل ١٠









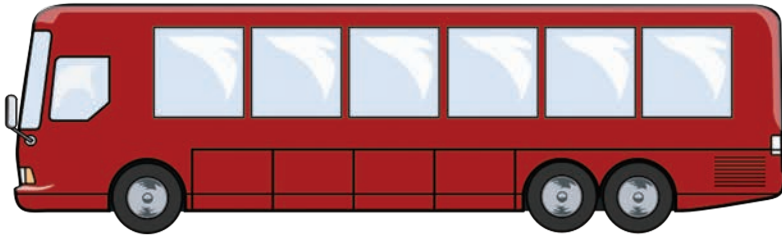
أكمل رسم المجموعة إلى عشرة (١٠) عناصر، ثم ألون.

ورقة عمل ١١




أطابق بالوصل بين الأشكال الهندسيّة وما يمثّلها في وسائل النقل.

ورقة عمل ١٢



أصل كل صورة إلى وسيلة النقل البحرية المناسبة .

ورقة عمل ١٣



أصلُ حرفِ العَيْنِ بأشكالِه (ع، ع، ع) إلى المكانِ المناسبِ  
من الكلماتِ.

ورقة عمل ١٤



قنا



نب

ع

ع




ع

نب



أصلُ بين وسائلِ النقلِ الحديثةِ.

ورقة عمل ١٥



لنلون حرفَ العينِ بالطَّريقةِ الصَّحيحةِ.  
لنكتبَ حرفَ العينِ بالطَّريقةِ الصَّحيحةِ.

ورقة عمل ١٦



عشْب

ع

ع

ع

ع

ع

ع

ع

ع

ع




أصل شرطي المرور إلى الأدوات والوسائل التي يستخدمها.

ورقة عمل ١٧



أدُلُّ على السلوكِ الصَّحيحِ بوضع إشارة في الدائرة.

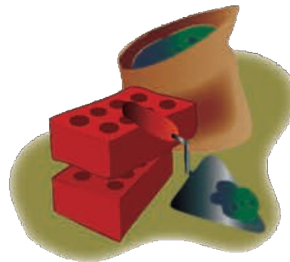
ورقة عمل ١٨







أصل بين وسيلة النقل والخدمة التي تؤديها.

ورقة عمل ١٩



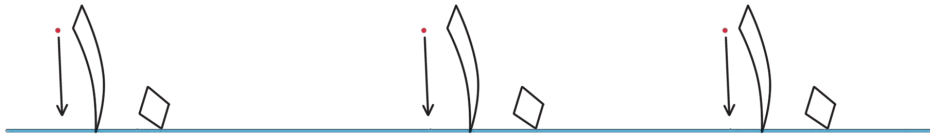
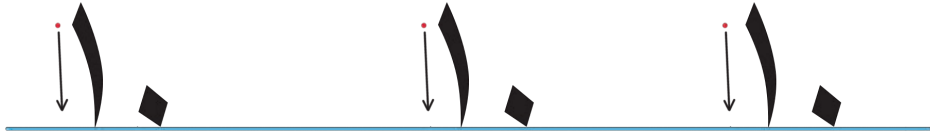
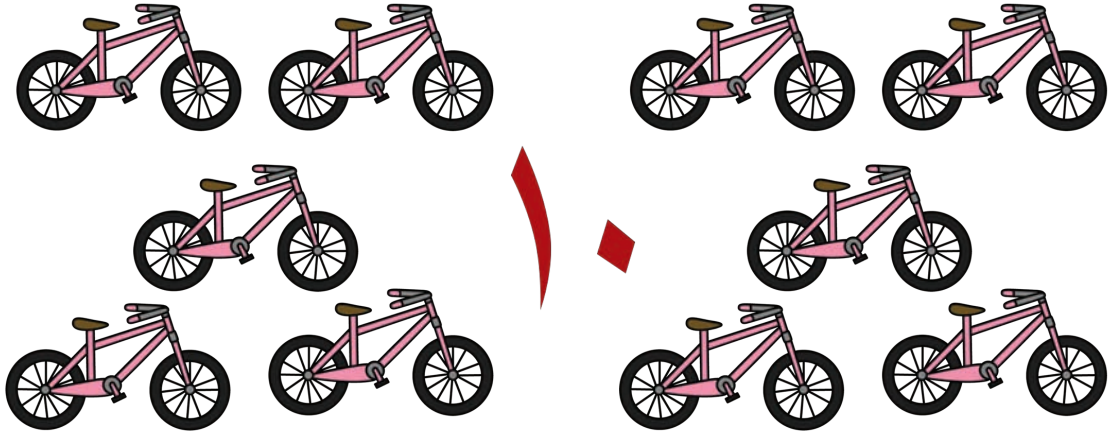
أصلُ صورِ الكلماتِ التي أسمع في اسمها صوتَ حرفِ **الشين**  
مع شكلها الكامل.

ورقة عمل ٢٠



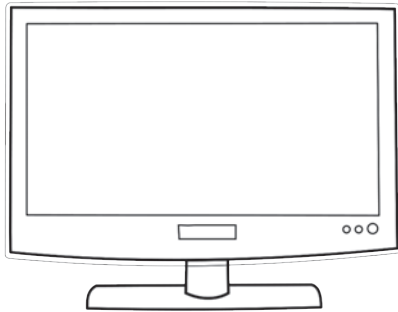
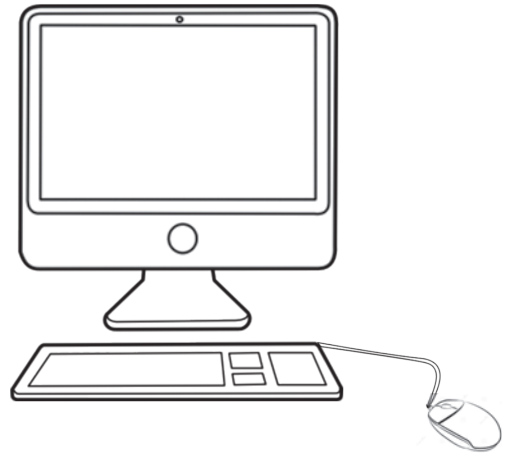


لنلوّن العددَ عشرةَ (١٠).

لنكتبَ العددَ عشرةَ (١٠).




ألوان وسائل الاتصال التي أستخدمها في البيت.

ورقة عمل ٢٢




أحوط حرفَ الشين في أول الكلمة بخط مغلق.


ورقة عمل ٢٣



شمس



شراع





قماش



شجرة

ورقة عمل ٢٤ أحوط وسائل وأجهزة الاتصال القديمة بخط أحمر.



أحوظُ حرفَ الشينِ في آخرِ الكلمة

ورقة عمل ٢٥




شاحنة



عش



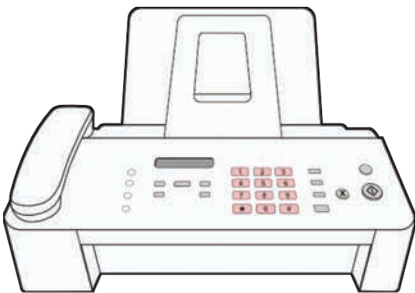
شمعة



قرش

أصل بين ساعي البريد ووسيلة الاتصال التي ينقلها


ورقة عمل ٢٦





أصلُ حرفِ الشين (ش، ش، ش) إلى المكانِ المناسبِ من  
الكلمات.

ورقة عمل ٢٧



مس





ع

ش ش ش

قر

قما



لنلون حرفَ الشين بالطريقة الصحيحة.  
لنكتب حرفَ الشين بالطريقة الصحيحة.

ورقة عمل ٢٨



شمعة

ش

ش

ش

ش

ش

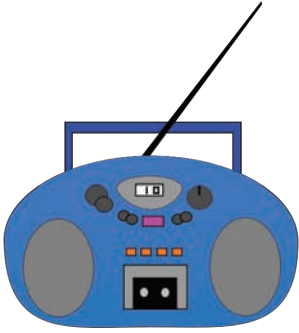
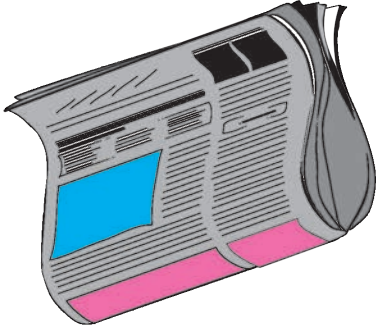
ش

ش

ش

ش

- أضع إشارة ✓ عند وسيلة الاتصال البصريّة.  
أضع إشارة ✓ عند وسيلة الاتصال السميّة.  
أضع إشارة ✓ عند وسيلة الاتصال البصريّة والسميّة.



# النباتات






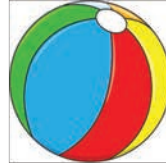
ألون الكائنات الحية في الغرفة.

ورقة عمل ١




أصلُ إلى المربعاتِ ما تحتاجُه نبتتي لتنمو.

ورقة عمل ٢



أحوطُ حرفَ الصادِ بشكليه الكامل بخط مغلق.

ورقة عمل ٣



أكمّل رسمَ الجذرِ في النَّباتِ وألونه.

ورقة عمل ٤







أحوظ حرفَ الصاد في أوّل الكلمةِ بخطِّ مغلق.

ورقة عمل ٥


صوف



صبار

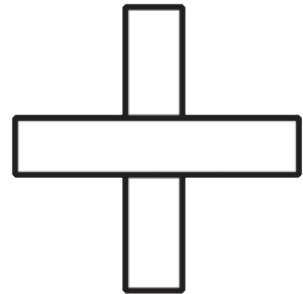


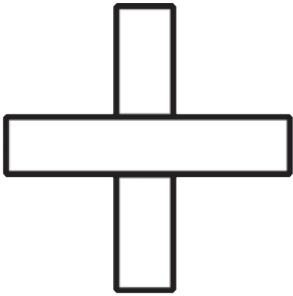
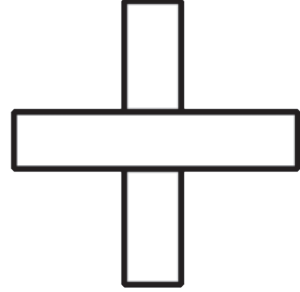



صوص








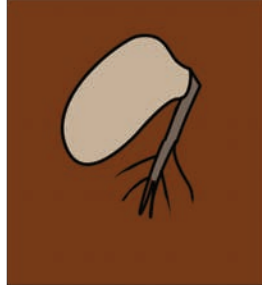


ألون إشارة الجمع (+) باللون الأحمر.  
ألون إشارة التساوي (=) باللون الأخضر.

ورقة عمل ٦




أرتب مراحل نمو النبات بترقيمها.

ورقة عمل ٧



أحوظُ حرفَ الصادِ في آخرِ الكلمةِ بخطِّ مغلقٍ.


ورقة عمل ٨



إِجاص




قَفص



صووص

أضع الناتج الصحيح في المربع ثم أقرأ العملية الحسابية قراءة صحيحة.

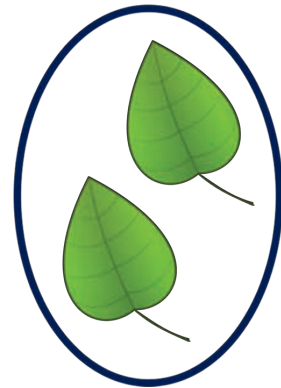


ورقة عمل ٩




=



+



=

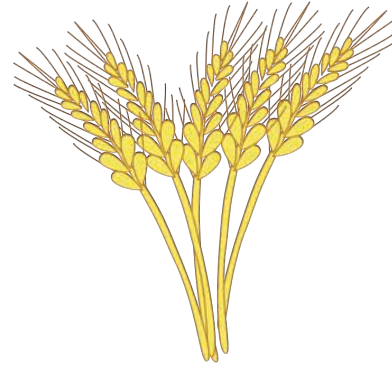


+



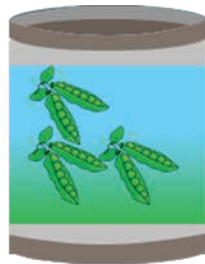


أصل كلِّ نوعٍ من المنتجات إلى النباتات التي صنَّعت منها.

ورقة عمل ١٠



أصل كلِّ نوعٍ من الحبوب بالوعاءِ الخاصِّ به.

ورقة عمل ١٠



أصلُ حرفِ الصادِ (ص - ص - ص) إلى المكانِ المناسبِ  
من الكلمة.

ورقة عمل ١١




.....قف



.....ياد

ص ص ص




.....وص








أقرأ العمليات الحسابية بشكل صحيح وأضع الناتج في المربع.

ورقة عمل ١٢



=

-



=

-

أختارُ من النباتات ما يمكنُ أن أزيّنَ به غرفتي.

ورقة عمل ١٣



لنلون حرفَ الصاد بالطريقة الصحيحة.  
لنكتب حرفَ الصاد بالطريقة الصحيحة.

ورقة عمل ١٤



صياد



ص ص ص

ص ص ص

ص ص ص


أحوط النباتات التي تُؤكَل ثمارُها بخطِّ مغلَق.

ورقة عمل ١٥




أحوطُ حرفَ التاءِ بشكليه الكامل بخط مغلق.

ورقة عمل ١٦



أحوط النباتات التي تُؤكَل أوراقها بخطِّ مغلق.

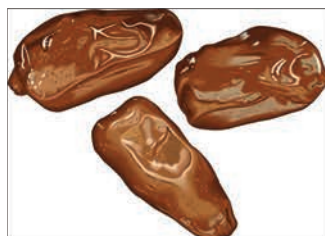
ورقة عمل ١٧




أحوظُ حرفَ التاءِ في أولِ الكلمةِ بخطِّ مغلقٍ.

ورقة عمل ١٨

تمر



حوت





تفاح



أحوط النباتات التي تُؤكَل جذورها بخطّ مغلق.

ورقة عمل ١٩





أحوظُ حرفَ التاءِ في آخرِ الكلمةِ بخطِّ مغلقٍ.

ورقة عمل ٢٠


توت



بيت



تفاح




اقرأ العمليات الحسابية بشكل صحيح وأرسم الإشارة الصحيحة  
( > ، < ) في المربع.



ورقة عمل ٢١




١



٣





٣



١

أحوطُ الأشجارَ المثمرةَ بخطِّ أخضرٍ والأشجارَ غيرَ المثمرة  
بخطِّ أحمر.

ورقة عمل ٢٢



أصلُ حرفِ التاءِ (ت - ت - ت) إلى المكانِ المناسبِ  
من الكلمة.

ورقة عمل ٢٣




بي.....

وت.....

ت ت ت


مر.....

حو.....



ألون مزيداً من أوراق الأشجار بما يتناسب مع نوعها (دائمة  
الخضرة - غير دائمة الخضرة).

ورقة عمل ٢٤



لنلون حرف التاء بالطريقة الصحيحة.  
لنكتب حرف التاء بالطريقة الصحيحة.

ورقة عمل ٢٥



# تفاح



ت ت ت

ت ت ت

ت ت ت

أصل الأشياء بالنباتات التي تُصنع منها.

ورقة عمل ٢٦



ألونّ الدائرة التي تدل على سلوكي الصّحيح.

ورقة عمل ٢٦









# الحيوانات





أحوط الحيوانات التي تعيش على اليابسة بخط أخضر والتي  
تعيش في الماء بخط أزرق .

ورقة عمل ١







أحوظ الصور التي أسمع في اسمها صوت حرف الفاء.

ورقة عمل ٢




أدُلّ الحيواناتِ إلى ظلّها المناسبِ وألَوّنْ ما أرغبُ منها.

ورقة عمل ٣




أحوظ حرفَ الفاءِ في أولِ الكلمةِ بخطِّ مغلقٍ.


ورقة عمل ٤



خروف



فهد



فيل



ديك



أحوطُ بدائرة **حمراء** إشارة الطرح (-) و بدائرة **خضراء** إشارة  
التساوي (=).

ورقة عمل ٥



أكمل رسم المكان الذي يعيش فيه كل حيوان.

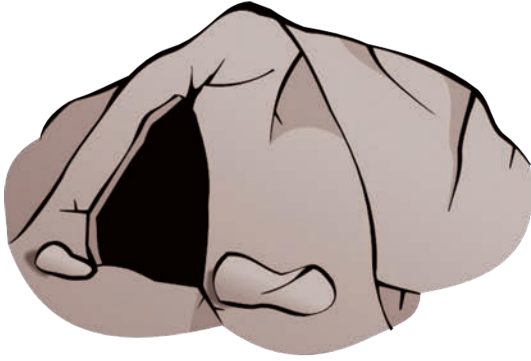
ورقة عمل ٦






أحوطُ حرفَ **الفاء** في آخرِ الكلمةِ بخطِّ مغلقٍ.

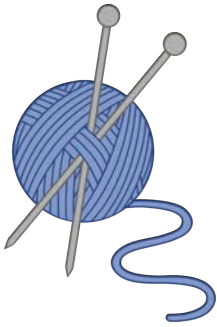
ورقة عمل ٧




كهف



خروف




صوف






فيل

أضغ النَّاتِجَ الصَّحِيحَ فِي المَرَبَّعِ، ثُمَّ أَقْرَأُ العَمَلِيَّةَ الحِسابِيَّةَ  
قراءةً صَحِيحَةً.




ورقة عمل ٨





$$\square = \square + \square$$



$$\square = \square + \square$$




$$\square = \square - \square$$



$$\square = \square - \square$$


أصلُ بَخَطٍّ مشتركٍ الطيورَ بحسبِ (تطير - لا تطير).

ورقة عمل ٩



أصلُ حرفِ الفاءِ (ف - ف - ف) إلى المكانِ المناسبِ من  
الكلمة.

ورقة عمل ١٠

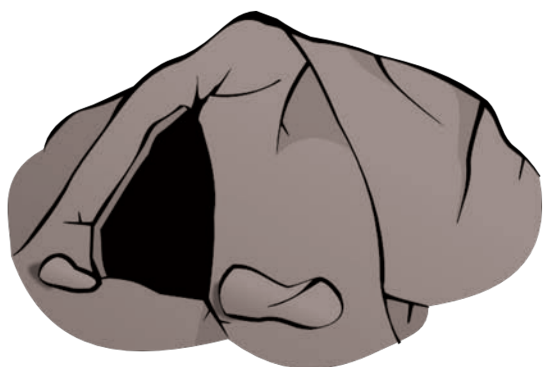


صو\_\_\_\_\_

ف ف ف


كه\_\_\_\_\_

راشّة\_\_\_\_\_




أقرأ العمليات الحسابية بشكل صحيح وأضع الناتج في المربع.

ورقة عمل ١١




$$\square = \square + \square$$



$$\square = \square + \square$$




$$\square = \square - \square$$



$$\square = \square - \square$$

ألوان الطائر الأكبر حجماً.

ورقة عمل ١٢



لنلوّن حرفَ الفاءِ بالطّريقةِ الصّحيحةِ.  
لنكتبَ حرفَ الفاءِ بالطّريقةِ الصّحيحةِ.

ورقة عمل ١٣



فَأَر




ف ف ف

ف ف ف

ف ف ف

أحوط الحشرات النافعة بلونٍ أصفر والحشرات الضارة بلونٍ  
آخر أختاره.


ورقة عمل ١٤





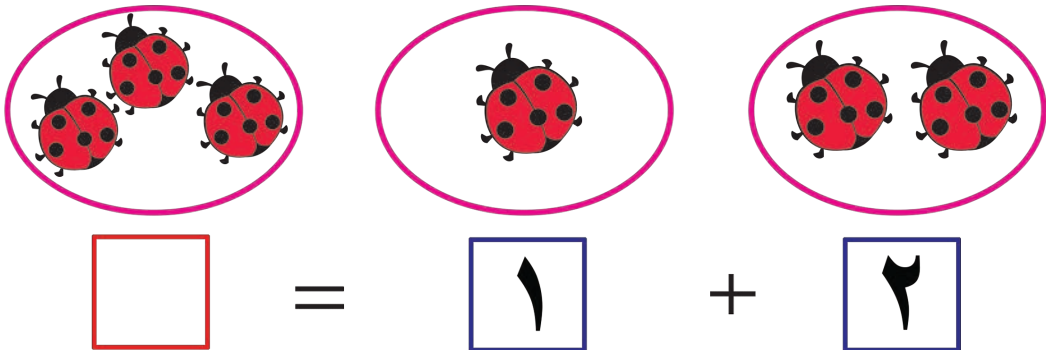
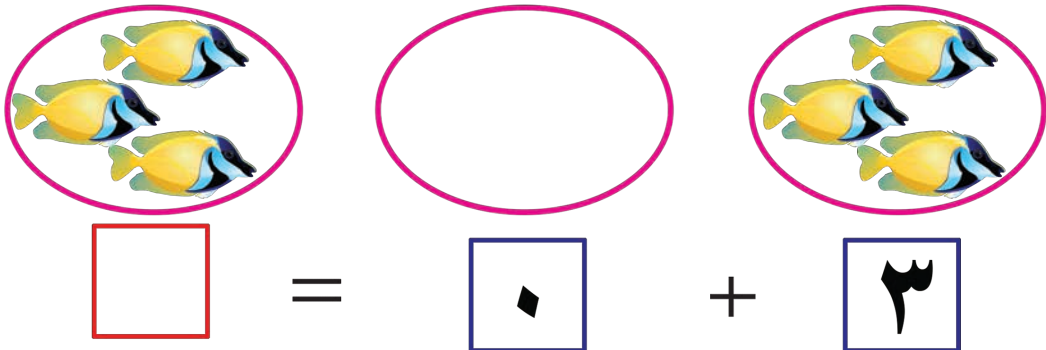
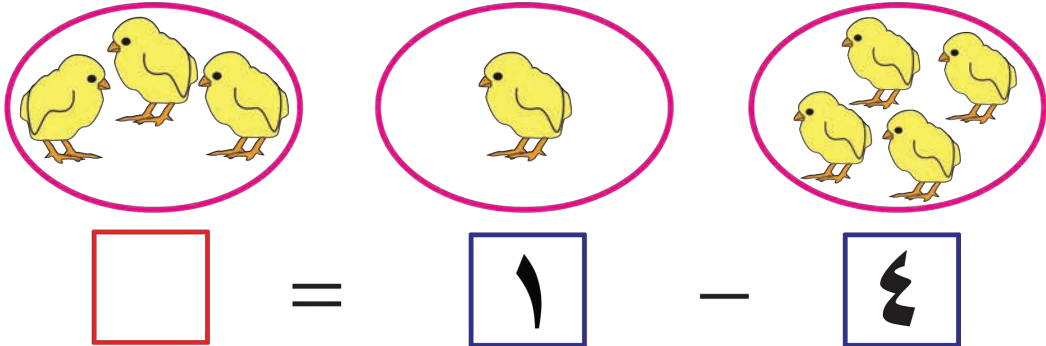

ألونُ حرفَ النَّاءِ بشكليه الكامل أيما وجد.

ورقة عمل ١٥



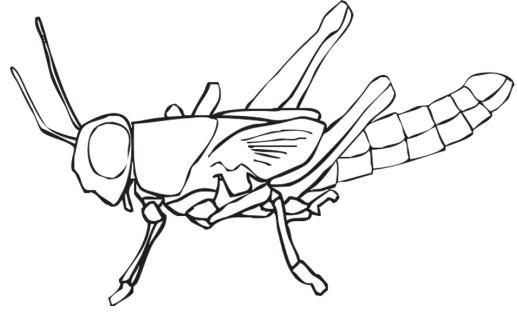


أضع الناتج الصحيح في المربع ثم أقرأ العملية الحسابية  
قراءةً صحيحة.




ورقة عمل ١٦



ألون الحشرة التي تعطينا العسل.

ورقة عمل ١٧





أحوظ حَرَفَ الثَّاءِ في أولِ الكلمةِ بخطِّ مغلقٍ.

ورقة عمل ١٩



بوم



ثوم





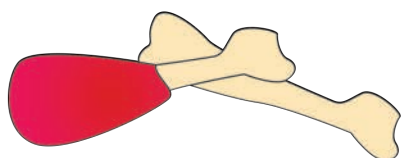


ثعبان



ثعلب





أساعدُ الحيواناتِ في الوصولِ إلى الطعامِ المناسبِ لها.

ورقة عمل ٢٠



أحوطُ الزواحفَ من بين الحيواناتِ الآتيةِ بلونِ أختاره.

ورقة عمل ٢١




أحوطُ حرفَ **الثاء** في آخرِ الكلمةِ بخطِّ مغلقٍ.

ورقة عمل ٢٢

تُعَلِّبُ






محررات










أصل كل حيوان بما يناسبه من قوائم.





ورقة عمل ٢٣



أصلُ بين الحيواناتِ المتماثلةِ بعددِ القوائم.


ورقة عمل ٢٣





أصلُ حرفِ الثاءِ (ث - ث - ث) إلى المكانِ المناسبِ من  
الكلمة.


ورقة عمل ٢٥




عَلِبَ \_\_\_\_\_



وَبَ \_\_\_\_\_








مَحْرَا \_\_\_\_\_



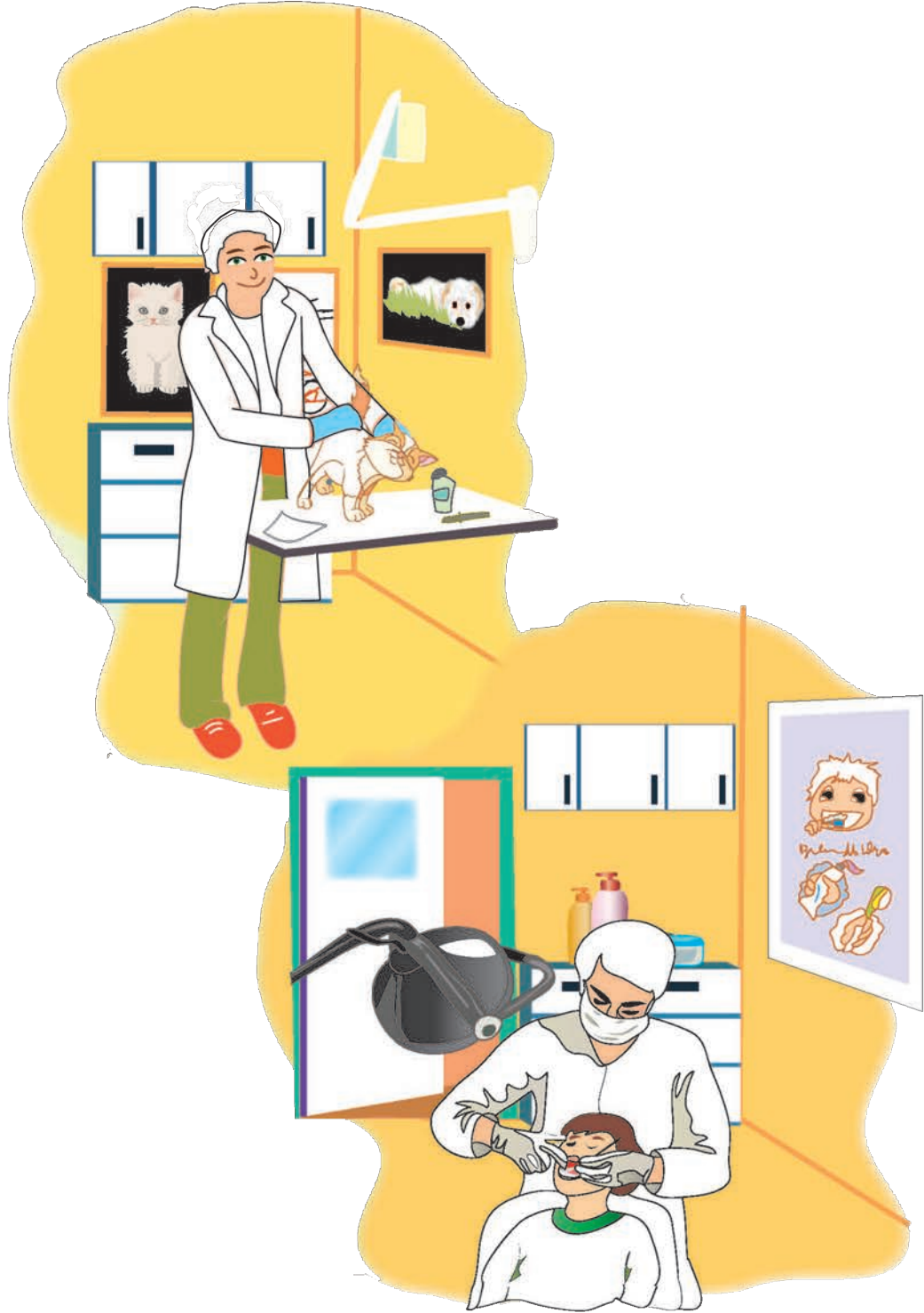
أرتب مراحل نمو الدجاجة بتلوين المربعات بحسب تسلسل الألوان.

ورقة عمل ٢٦



أكملُ تلوينَ عيادةِ الطبيبِ البيطري.

ورقة عمل ٢٧

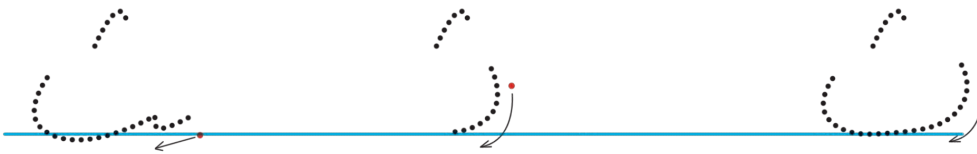


لنلون حرف **الثاء** بالطريقة الصحيحة.  
لنكتب حرف **الثاء** بالطريقة الصحيحة.

ورقة عمل ٢٨








ثعلب



أصلُ بين دوائر الحيوانات التي تتكاثرُ بالطريقةِ نفسها.



ورقة عمل ٢٩







أحوظُ حرفَ الهاءِ بشكليه الكاملِ بخطِّ مغلقٍ.

ورقة عمل ٣٠




أضع الناتج الصحيح في المربع، ثم أقرأ العملية الحسابية  
قراءةً صحيحة.



ورقة عمل ٣١




=




+



=


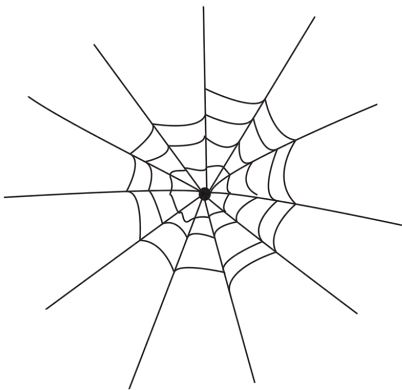






-



أصلُ بين الحيوانِ ومسكنِهِ.

ورقة عمل ٣٢



أحوظُ حرفَ الهاءِ في أوّلِ الكلمةِ بخطِّ مغلقٍ.

ورقة عمل ٣٣



كلب





هلال




هرة

أقرأ العمليات الحسابية بشكلٍ صحيحٍ وأضعُ الناتجَ في  
المربعِ.





ورقة عمل ٣٤




=




-



=






+








أحوظ صورة الحيوان الذي أفضل سماع صوته.

ورقة عمل ٣٥



ألون كل حيوان مع صغيره باللون نفسه.

ورقة عمل ٣٦



أحوظ حرفَ الهاءِ في آخرِ الكلمةِ أينما وجد.

ورقة عمل ٣٧



هدية



وجه



شفاه




أنف






أسمي ما يغطي جسم الطاووس ثم ألونه بالألوان التي أرب.

ورقة عمل ٣٨



أصلُ بين كلِّ حيوانٍ وما يقدمُه لنا من منتجات.

ورقة عمل ٣٩



ألون حرفَ الهاءِ في أوّلِ الكلمةِ (هـ) بلونِ اختارُهُ ، ثمّ أحوطُ  
حرفَ الهاءِ في آخرِ الكلمةِ (هـ) بخطّ مغلق.


ورقة عمل ٤٠



هرة



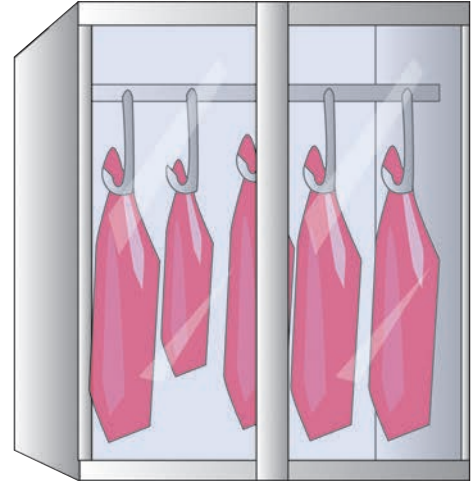
مياه



وجهه

أصل اللحم إلى الأدوات التي يستخدمها:

ورقة عمل ٤١




لنلون حرف الهاء بالطريقة الصحيحة.  
لنكتب حرف الهاء بالطريقة الصحيحة.

ورقة عمل ٤٢



هرة




# الربيع




أصلُ الغصنِ المزهَرِ إلى شجرةِ الرَّبيعِ.

ورقة عمل ١



أحوظ صورَ الكلماتِ التي اسمع في اسمها صوتَ  
حرفِ الخاء.







ورقة عمل ٢






ألون أزهارَ حرفِ **الخاء** بشكليه الكامل باللون **الأحمر** وفي أولِ  
الكلمة باللون **الأصفر**.

ورقة عمل ٢





أساعدُ الفراشةَ في الوصولِ إلى المكانِ الذي تفضُّله.

ورقة عمل ٣




ألون صور الكلمات التي ينتهي اسمها بصوت حرف الخاء.

ورقة عمل ٤



أضِعُ النَّاتِجَ الصَّحِيحَ فِي الْمُرَبَّعِ، ثُمَّ أَقْرَأُ الْعَمَلِيَّةَ الْحَسَابِيَّةَ  
قِرَاءَةً صَحِيحَةً.




ورقة عمل ٥



=






+



=



+



=






+



أدُلُّ النحلةَ على الجزء الذي يساعدها في الطيران.

ورقة عمل ٦



ألوّن حرفَ الخاءِ بالطّريقةِ الصّحيحةِ.  
أكتبُ حرفَ الخاءِ بالطّريقةِ الصّحيحةِ.

ورقة عمل ٧



خس

خ

خ

خ

خ

خ

خ




خ

خ

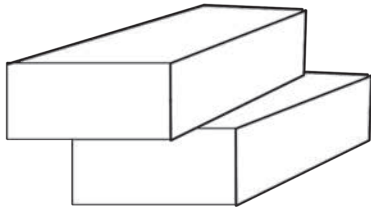
خ

أساعدُ الحبوبَ في الوصولِ إلى نباتِها المناسبِ.

ورقة عمل ٨



ألون صور الكلمات التي يبدأ اسمها بصوت حرف **الذال**.




ذهب



ذرة

ذئب




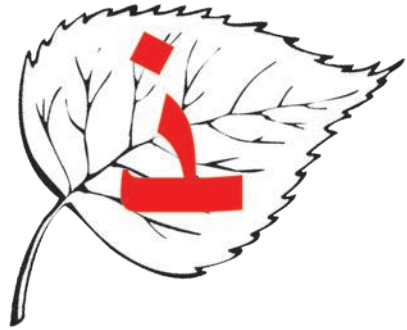
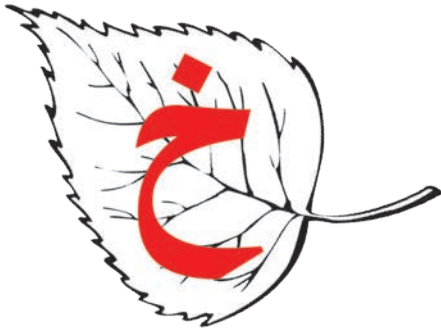


نحلة





ألون أوراق الأشجار الخضراء التي تحوي شكلَ حرفِ **الذال**  
المتّصل في آخرِ الكلمة.

ورقة عمل ٩



أختار الملابس المناسبة للقيام بنزهة في فصل الربيع.

ورقة عمل ١٠

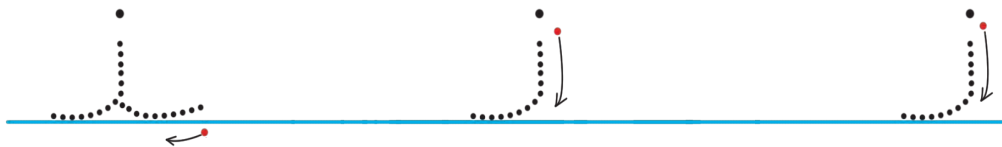


أَلوْنُ حَرْفِ الذَّالِّ بِالطَّرِيقَةِ الصَّحِيحَةِ.  
أَكْتُبُ حَرْفَ الذَّالِّ بِالطَّرِيقَةِ الصَّحِيحَةِ.

ورقة عمل ١١



ذرة




# الكون والطبيعة





ألون النجم الذي تدور حوله الكواكب، ثم أكتب العدد الدال عليها.

ورقة عمل ١



أحوظ صورَ الأشياءِ التي يحوي اسمُها صوتَ حرفِ الكاف.



ورقة عمل ٢



أكمل ما ينقص كل لوحة.

ورقة عمل ٣








ألَوْنُ مَسَاحَاتِ الْمَاءِ فِي اللُّوْحَةِ بِاللَّوْنِ الْأَزْرَقِ، وَالْيَابِسَةِ  
بِالْبَيْتِي وَالْأَخْضَرِ.

ورقة عمل ٥




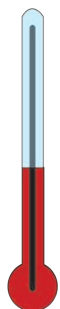
أرتب مراحل تشكّل الغيوم بوصولها إلى العدد المناسب في  
المربع.

ورقة عمل ٦



أصل درجة الحرارة المناسبة لحالة الماء في كل صورة.

ورقة عمل ٧



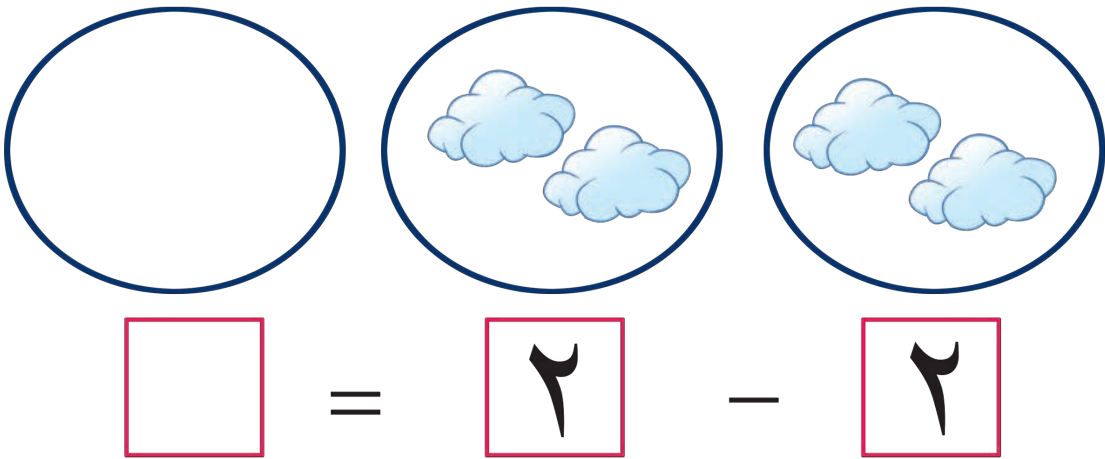
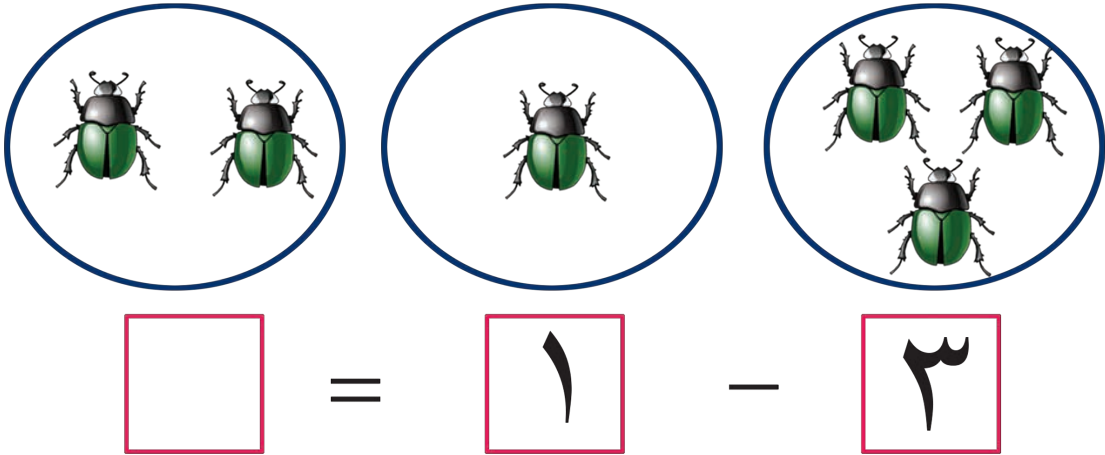
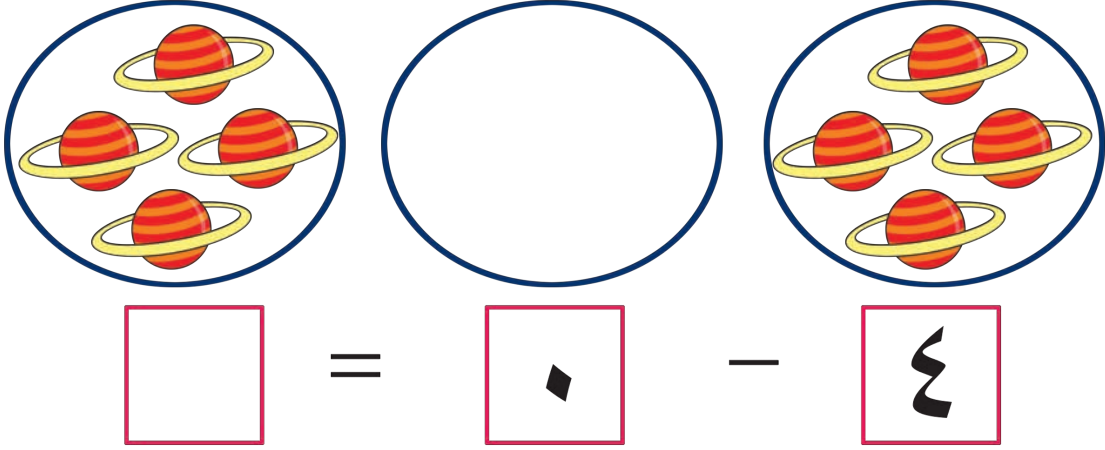
أبحثُ عن مصادرِ الماءِ في اللوحةِ وأصلُ بينها.

ورقة عمل ٨



أضع الناتج الصحيح في المربع، ثم أقرأ العملية الحسابية  
قراءةً صحيحة.

ورقة عمل ٩

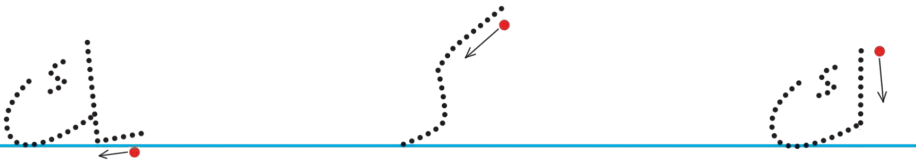
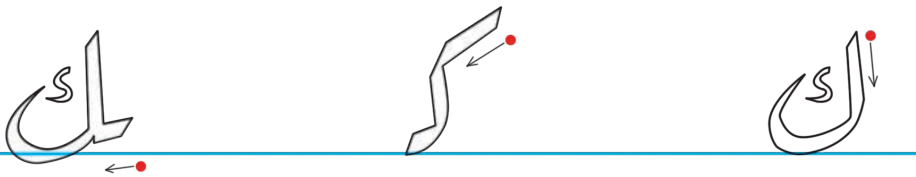
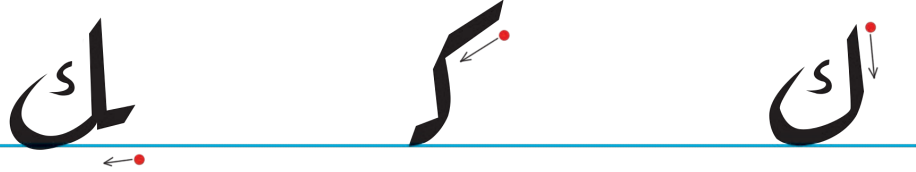


ألون حرف الكاف بالطريقة الصحيحة.  
أكتب حرف الكاف بالطريقة الصحيحة.

ورقة عمل ١٠




كرة




ألون السهل والجبل بألوانهما الطبيعية.

ورقة عمل ١١



أصلُ حرفِ الغينِ الكاملِ بالكلماتِ التي تبدأ بحرفِ الغينِ.

ورقة عمل ١٢



غيمة




لوز

غ

غزال

غصن





أضع الناتج الصحيح في المربع، ثم أقرأ العملية الحسابية  
قراءةً صحيحة.

ورقة عمل ١٣



=




+





=




+



=



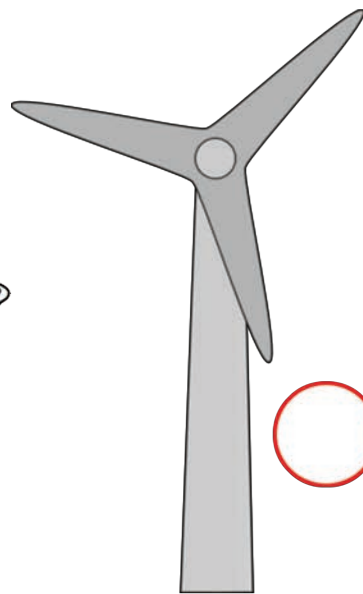

+



أحدُ الأشياء التي تتحركُ بواسطةِ الهواءِ بوضعِ إشارة


ورقة عمل ١٤

في ○ .



أحوطُ بخرط مغلقٍ ما يعملُ بواسطةِ الرراح.

ورقة عمل ١٥






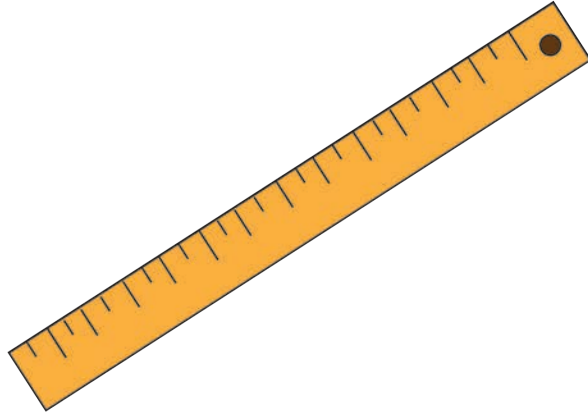
ألون أشكال حرف الغين.

ورقة عمل ١٦



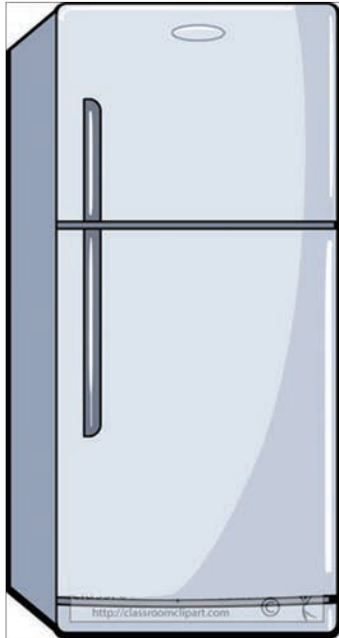
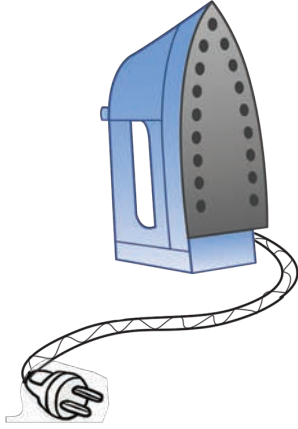
أختار الأداة المناسبة لالتقاط الدبابيس المبعثرة.

ورقة عمل ١٧




أصل كل أداة برمز الطاقة المناسب لها.

ورقة عمل ١٨



أدُلُّ على سلوكي الصَّحيح.

ورقة عمل ١٩



ألونُ حرفَ الغينِ بالطريقةِ الصحيحةِ.  
أكتبُ حرفَ الغينِ بالطريقةِ الصحيحةِ.

ورقة عمل ٢٠



غيمة

غ غ غ

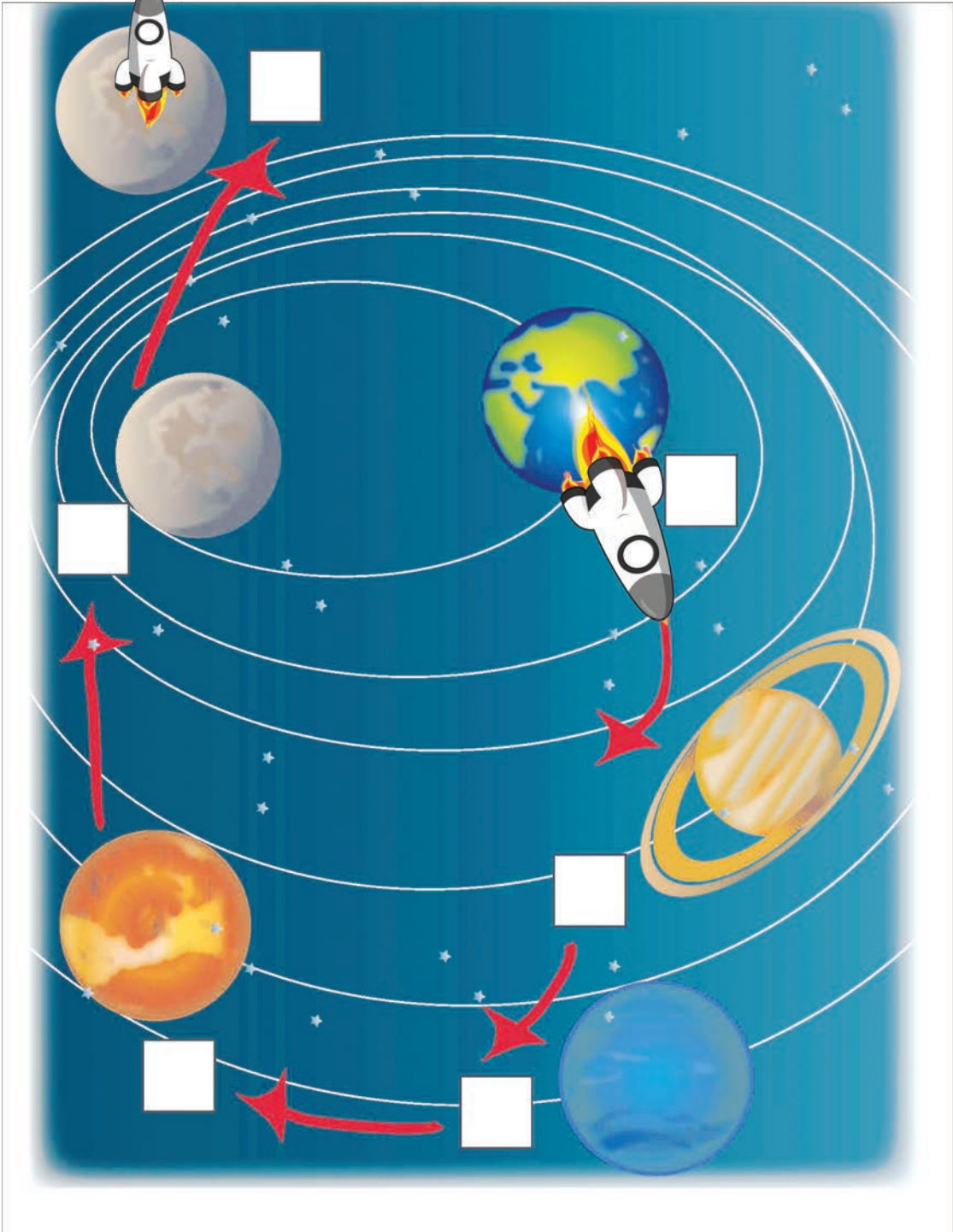
غ غ غ

غ غ غ



أرّقم بالتسلسل مسارَ المركبة الفضائية بدءاً من نقطة  
الانطلاق.

ورقة عمل ٢١



أدُلُّ رائدَ الفضاءِ إلى قبعته.

ورقة عمل ٢٢



أصلُّ حرفَ الطاءِ الكامل بالكلماتِ التي تبدأ بصوته.

ورقة عمل ٢٣



طائرة



قمر



طبل




طائر



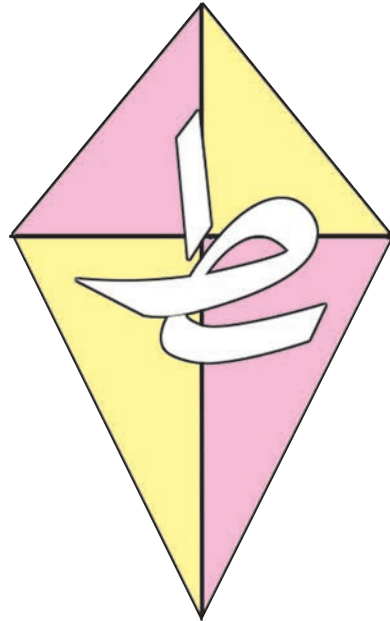

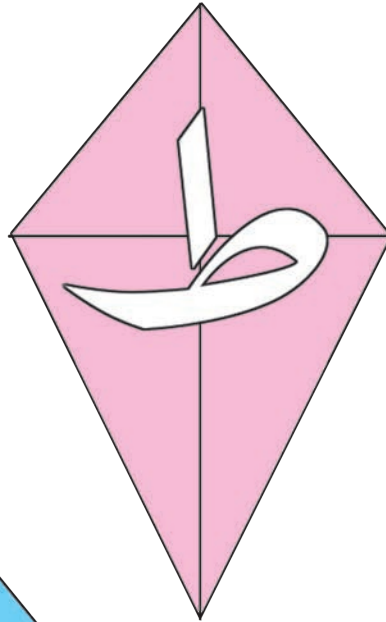
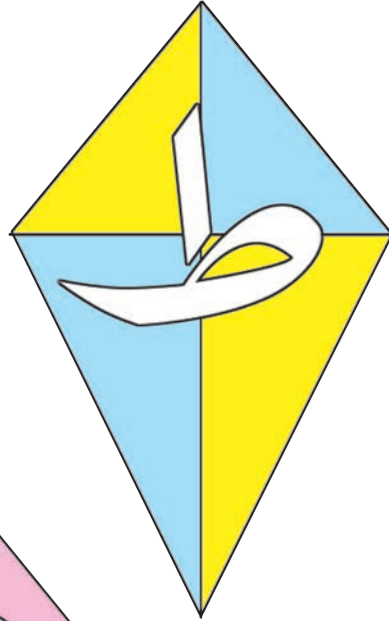

أكمّل تلوينَ قوسِ قزحِ بالألوانِ المناسبةِ له وبالترتيب  
الصّحيحِ من الأعلى.

ورقة عمل ٢٤





ألون أشكال حرفِ الطاءِ (ط ، ظ).

ورقة عمل ٢٥



أصلُ الطفلِ إلى الصورةِ التي تعبّرُ عن الصوتِ الذي يسمعه.

ورقة عمل ٢٦



أساعدُ الأشخاصَ في اختيارِ الأداةِ المناسبةِ لما يريدون  
رؤيتَهُ.

ورقة عمل ٢٧



ألونُ حرفَ الطاءِ بالطريقةِ الصّحيحةِ.  
أكتبُ حرفَ الطاءِ بالطريقةِ الصّحيحةِ.

ورقة عمل ٢٨



طائر

ط ط ط

ط ط ط

ط ط ط





# الصيف



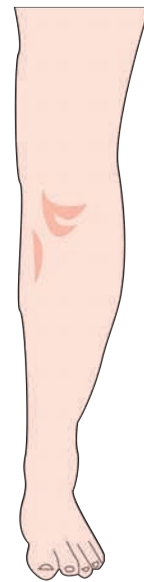
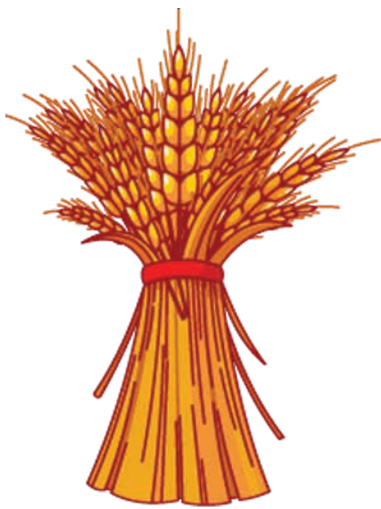


أساعدُ الطفلَ الذي يشعر بالبردِ في الانتقالِ إلى الفصلِ الذي  
يشعر فيه بالدفءِ والحرارة.

ورقة عمل ١





أحوظ صور الحيوانات التي أسمع في اسمها صوت  
حرف القاف.

ورقة عمل ٢



أشيرُ إلى المظهرِ المختلفِ عن مظاهرِ فصل الصيف في  
اللوحة.

ورقة عمل ٣





قَبْعَةٌ



قَفَصٌ

سَاقٌ

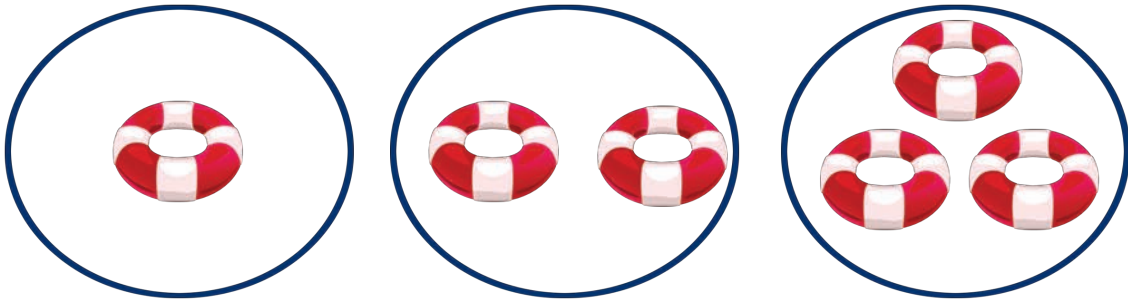


قِرْدٌ

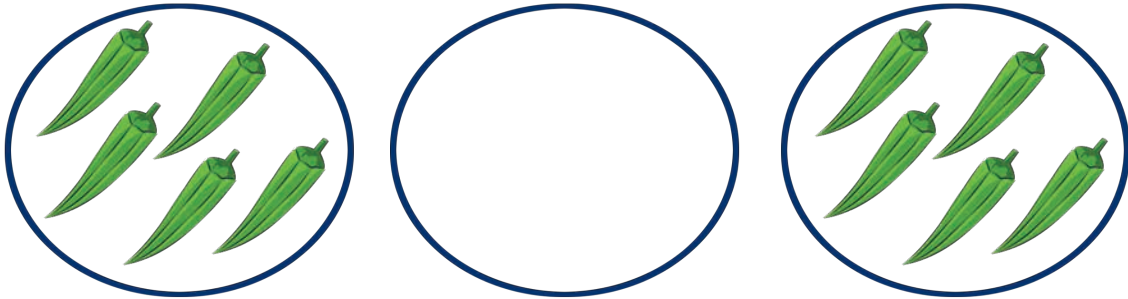


أضع الناتج الصحيح في المربع، ثم أقرأ العملية الحسابية  
قراءة صحيحة.

ورقة عمل ٥



$$\square = \square - \square$$



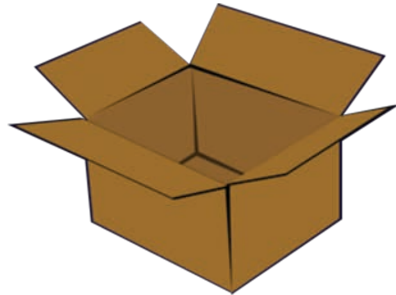



$$\square = \square - \square$$



$$\square = \square - \square$$

أساعدُ الطفلين في العثورِ على ما يحميها من أشعة الشمس.





ورقة عمل ٦






أكملُ تلوين النصف الآخر من الخضرِ والفاكهةِ بلونها الطبيعي.

ورقة عمل ٧




ألون الدائرة بجانب السلوك الصحيح.

ورقة عمل ٨



أَلوْنُ حَرْفِ الْقَافِ بِالطَّرِيقَةِ الصَّحِيحَةِ.  
أَكْتُبُ حَرْفَ الْقَافِ بِالطَّرِيقَةِ الصَّحِيحَةِ.

ورقة عمل ٩



قلم

ق

و

ق

ق

و




ق

ق

و

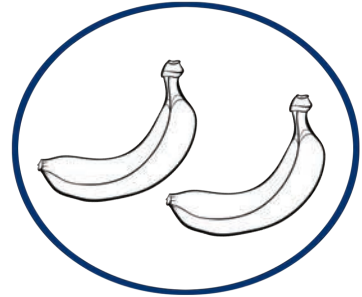


ق

ألون صور كل عملية حسابية باللون الذي أَرغب.



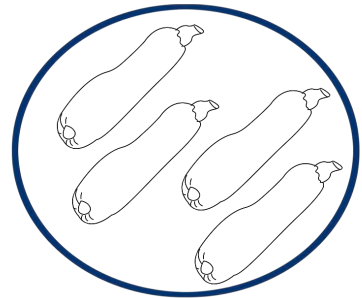
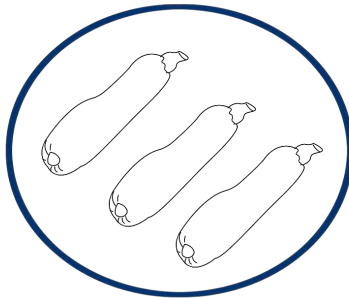
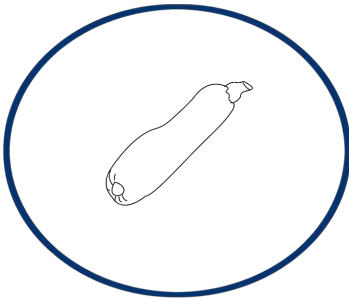

=

+




=

-






=

-

أدّل على ملابسِ الطّفلة غير المناسبة لفصل الصّيف.

ورقة عمل ١١



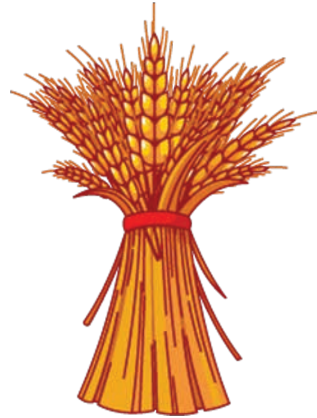

أحوظ حرف الراء بشكله الكامل.

ورقة عمل ١٢



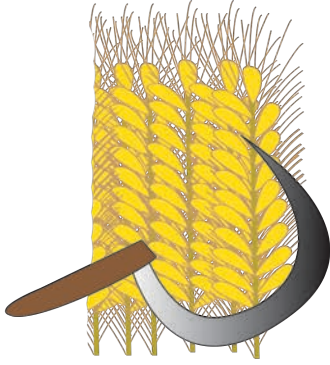
أصلُ بين الصّور التي أسمع في اسمها صوت حرف الرّاء.

ورقة عمل ١٣



أدب الفلاخ على الأداة الأسرع لحصاد القمح.

ورقة عمل ١٤





ألون حرفَ الراء بالطريقة الصحيحة.  
أكتب حرفَ الراء بالطريقة الصحيحة.

ورقة عمل ١٤





عصير





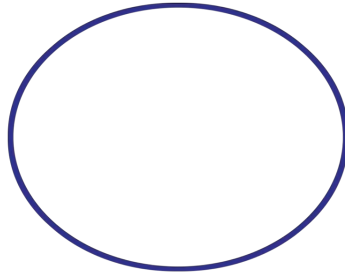

أضع إشارة (X) بجانب الغلط في صورة الصياد.

ورقة عمل ١٥




أقرأ العمليات الحسابية بشكلٍ صحيح، ثم أضع الناتج في المربع.





ورقة عمل ١٦



=




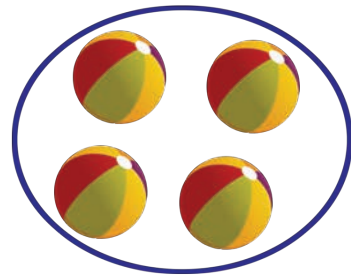
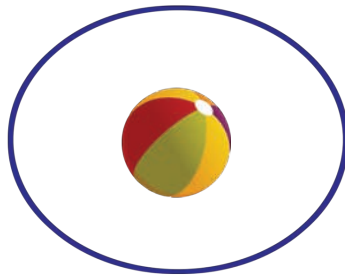

-



=



-



=



-





# الهن



ألّون أصحاب المهن التي لا تحتاج إلى قوة عضليّة.

ورقة عمل ١



ألون حرف الظاء بشكله الكامل أينما وجد.


ورقة عمل ٢



ألون حرف الظاء في الكلمات.

ورقة عمل ٣


ظرف



ظفر





ظبي



أصلُ بين أصحاب المهن وملابسهم المناسبة.


ورقة عمل ٤





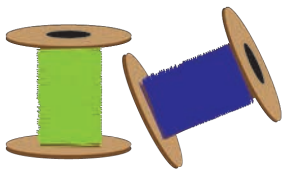
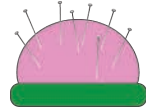
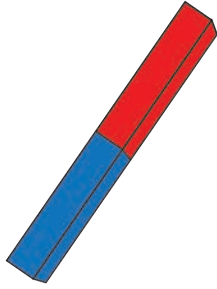
ألون كل صاحب مهنة يستخدم المقص في مهنته.

ورقة عمل ٥




أدب الخيطة على الأدوات التي تستخدمها في عملها.

ورقة عمل ٦



أحوطُ حرف الظاء بأشكاله (ظ - ظ) بخط مغلق.

ورقة عمل ٧



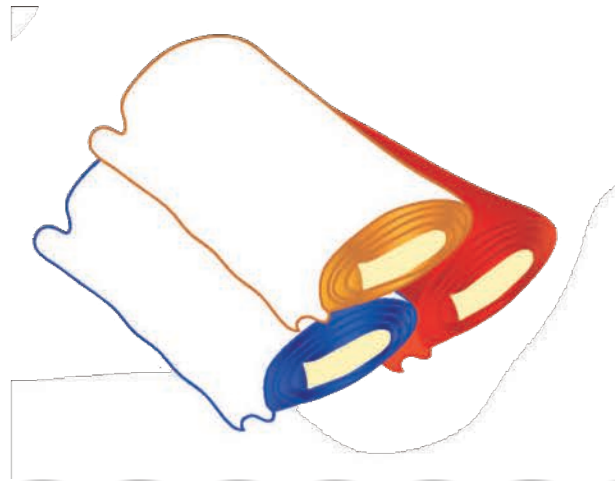
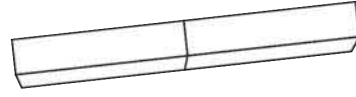

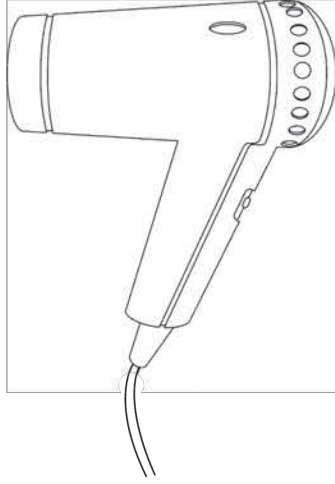
أساعدُ الحلاقَ في اختيارِ الأدواتِ المناسبةِ للقيامِ بعمله.

ورقة عمل ٨



ألون الأداة المشتركة التي يستخدمها كل من الخياط والحلاق.

ورقة عمل ٩



أصل كلّ طبيب بالأداة التي يستخدمها في المواقف الآتية:

ورقة عمل ١٠



ألونُ حرف الظاء بالطريقة الصحيحة.  
أكتبُ حرف الظاء بالطريقة الصحيحة.

ورقة عمل ١١



ظرف

ظ

ظ

ظ

ظ

ظ

ظ



ظ

ظ

ظ

أساعدُ رجلَ الشَّرطة في الوصول إلى المكان المناسب الذي  
يتطلَّب وجوده.

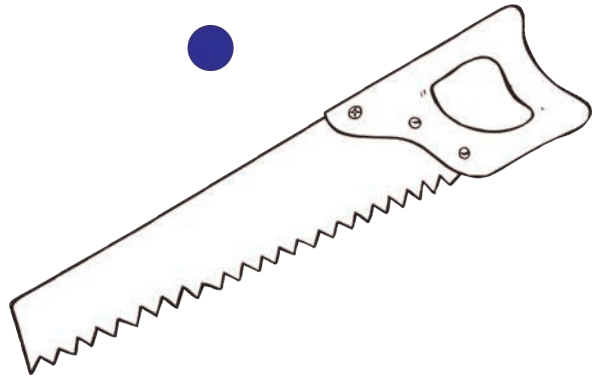


ورقة عمل ١٢





أصلُ بين صور الكلمات التي يحوي اسمها صوت حرف  
الزاي، ثم ألونها.

ورقة عمل ١٣





موز



زيتون



فريز



زر

أكتبُ العددَ السَّابقَ والتَّالي.

ورقة عمل ١٥

١
٣
٦




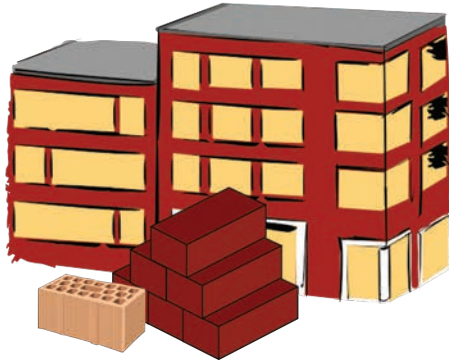

أكمّل رسم ما ينقص لوحة إطفاء الحريق.

ورقة عمل ١٦



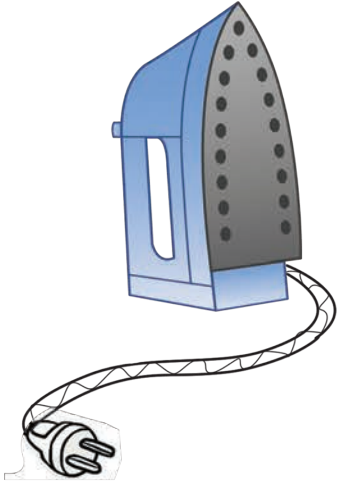
أصلُ صاحب كلِّ مهنةٍ إلى مكانِ عمله.

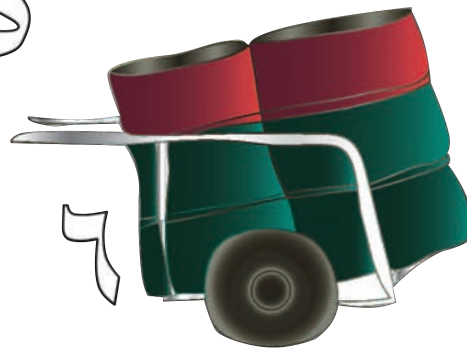

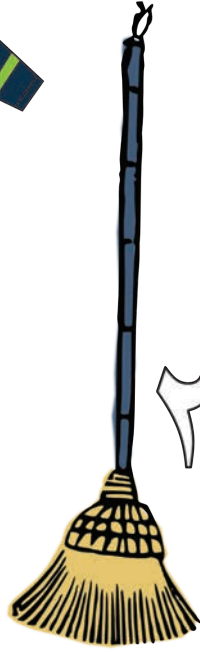
ورقة عمل ١٧



أحوط أدوات النجار بخط مغلق.

ورقة عمل ١٨





لنلوّن حرف الزّاي بالطّريقة الصّحيحة.  
لنكتب حرف الزّاي بالطّريقة الصّحيحة.

ورقة عمل ٢٠



# زيتون








# الأعياد



ألون حرف الضاد (ض) أينما وجد بين الحروف.

ورقة عمل ١



أحوظ حرف الضاد في أول الكلمات وآخرها.



ظرف




ضفدع

بعوض



بيض



لنلوّن حرف الضاد بالطريقة الصحيحة.  
لنكتب حرف الضاد بالطريقة الصحيحة.

ورقة عمل ٣



ضفدع

ض

ض

ض

ض

ض

ض

ض

ض

ض



ألون حرف الجيم (ج) بشكله الكامل أينما وجد.

ورقة عمل ٤



أحوظُ شكلي حرف الجيم في أول الكلمة وآخرها.

ورقة عمل ٥




خروف

جبال


موج

ثلج



لنلَوْنُ حرفَ الجيمِ بالطَّريقةِ الصَّحيحةِ.  
لنكتبُ حرفَ الجيمِ بالطَّريقةِ الصَّحيحةِ.

ورقة عمل ٦



جبال

ج ج ج

ج ج ج

ج ج ج