

دليل استخدام منصة

المنصة الوطنية
للقبول الموحد

قبول

دليل يوضّح طريقة التقديم في المنصة الوطنية
للقبول الموحد لخريجي الثانوي



رقم الصفحة	الموضوع
2	المقدمة
3	أهداف المنصة
4	منصة قبول
5	الفئات المؤهلة للتقديم عبر منصة "قبول"
6	الطلبة القادمين من خارج المملكة أو من أنظمة تعليمية مختلفة
7	الطلبة المقيمين داخل أو خارج المملكة من غير السعوديين
8	رحلة الطلبة للتسجيل في الجامعة
9	طريقة الوصول إلى المنصة
10	تسجيل الدخول عبر نفاذ
13	الصفحة الترحيبية
14	البيانات الشخصية
18	البيانات الأكاديمية
19	إضافة الرغبات
26	إتمام الرغبات
28	النتائج النهائية والتسكين
31	عدم القبول
33	وسائل التواصل مع الطلبة
34	الدعم الفني
36	حسابات التواصل الاجتماعي

في إطار التحوّل الرقمي الذي تشهده منظومة التعليم في المملكة العربية السعودية، أُطلقت منصّة "قبول" كمبادرة إستراتيجية من وزارة التعليم، بهدف توحيد إجراءات التقديم على مؤسسات التعليم العالي والجهات ذات العلاقة، مع الحرص على تيسير انتقال الطلبة من المرحلة الثانوية إلى المرحلة الجامعية بسلاسة ووضوح.

يُعد هذا الدليل المرجع الأساسي للطلبة؛ لفهم طريقة استخدام المنصة، حيث يشرح الخطوات بأسلوب مبسط وواضح بدءاً من تسجيل الدخول وحتى تأكيد القبول النهائي. وقد رُوِيَ في إعداده أن يكون شاملاً لجميع التفاصيل، وسهل الفهم لجميع المستخدمين، خاصة طلاب وطالبات المرحلة الثانوية.

تسعى منصة "قبول" إلى تحقيق مجموعة من الأهداف الإستراتيجية التي تُسهم في تطوير تجربة القبول الجامعي، ومن أبرزها:

- ◆ توحيد إجراءات القبول في منصة إلكترونية واحدة.
- ◆ تمكين الطلبة من اختيار رغباتهم الجامعية إلكترونياً.
- ◆ تسهيل تجربة التقديم، وجعلها أكثر وضوحاً وسلاسة.
- ◆ دعم الطلبة في التخطيط المبكر لتخصصاتهم الجامعية.
- ◆ تزويد الجهات التعليمية ببيانات دقيقة تساعد على تحسين توزيع المقاعد.

"قبول" هي المنصة الوطنية الموحدة للقبول في مؤسسات التعليم العالي، أطلقتها وزارة التعليم، في المملكة العربية السعودية، بهدف توحيد إجراءات القبول للطلبة في مختلف الجامعات والكليات السعودية، سواء كانت الحكومية، أو التابعة للمؤسسة العامة للتدريب التقني والمهني، إضافة إلى تمكينهم من الاطلاع على طلبات الابتعاث الخاصة ببرنامج خادم الحرمين الشريفين لمسار "إمداد" (بكالوريوس).

تتيح المنصة للطلبة تجربة شاملة ومتكاملة، تشمل:

- ◆ التقديم على جميع الجهات التعليمية عن طريق بوابة واحدة.
- ◆ استعراض التخصصات المتاحة، ومعرفة شروط القبول الخاصة بكل جامعة وتخصص.
- ◆ بناء قائمة الرغبات، وترتيبها حسب أولوية الطلبة.
- ◆ متابعة حالة الطلب، ونتائج المفاضلة عبر مراحل القبول المختلفة.
- ◆ إدارة جميع خطوات القبول بوضوح وسهولة، من التسجيل حتى إشعار القبول النهائي.

عن طريق منصة "قبول"، تُصبح رحلة الطلبة إلى التعليم الجامعي أكثر وضوحًا وتنظيمًا وسهولة.

أولاً: الفئات المؤهلة للتقديم عبر منصة "قبول"

1. شروط الجنسية:

يُشترط للتقديم عبر المنصة ما يلي:

- ◆ أن يكون المتقدم سعودي الجنسية.
- ◆ أو أن يكون من أبناء المواطنين السعوديات.
- ◆ أو أن يحمل رقم سجل مدني يبدأ بالرقم (1).
- ◆ زوجة مواطن ولديها أبناء سعوديون.

2. شروط المؤهل الدراسي:

- ◆ أن يكون المتقدم من طلبة الصف الثالث الثانوي، ومسجلاً في نظام "نور". (يُتاح له تعبئة الرغبات، ولكن لا يحق له التقديم النهائي إلا بعد حصوله على شهادة الثانوية العامة). يشمل ذلك:

1. طلبة المدارس الحكومية.
2. طلبة المدارس الأهلية.
3. طلبة المدارس العالمية.
4. طلبة المعاهد العلمية.
5. طلبة المؤسسة العامة للتدريب التقني والمهني.

- ◆ يجوز التقديم لمن حصل على شهادة الثانوية العامة في سنوات سابقة، علمًا أن بعض التخصصات تشترط أن يكون المتقدم حديث التخرج.
- ◆ أن يكون المتقدم قد أجرى اختبارات "القدرات" و"التحصيلي".
- ◆ بعض التخصصات قد تشترط ألا يكون المتقدم حاصلًا على مؤهل جامعي (بكالوريوس أو دبلوم).

3. شروط اللياقة الصحية:

يشترط للالتحاق ببعض التخصصات أن يكون المتقدم لائقًا طبيًا.

4. شروط خاصة بالعمل:

في حال كان أحد الطلبة موظفًا، يجب عليه إرفاق ما يُثبت عدم ممانعة جهة عمله من التحاقه بالدراسة الجامعية.



ثانياً: الطلبة القادمين من خارج المملكة أو من أنظمة تعليمية مختلفة:

تُجرى معادلة الشهادات الصادرة من خارج المملكة وفق الضوابط التالية:

- ◆ أن تكون الشهادة مستوفية لشروط المعادلة.
- ◆ أن تكون المدرسة معتمدة من الجهة الرسمية المعنية بالتعليم في بلد الإصدار.
- ◆ أن تكون شهادة الثانوية معترفاً بها في بلدها ومؤهلة للالتحاق بالتعليم العالي.
- ◆ أن يكون التسلسل الدراسي منتظماً وواضحاً، مع تقديم وثائق النجاح للصفوف السابقة.
- ◆ أن تكون الوثائق أصلية، ومصدّقة من الجهات التالية:
 - ◆ وزارة التعليم أو الجهة المختصة بالتعليم العام في بلد الإصدار.
 - ◆ وزارة الخارجية أو من يمثلها في ذلك البلد.
 - ◆ السفارة السعودية أو الملحقية الثقافية – إن وُجدت.
 - ◆ ترجمة رسمية لأي وثيقة غير صادرة بالعربية أو الإنجليزية.
 - ◆ خلو الوثائق من التعديل أو الكشط، ومطابقة الاسم في جميع الوثائق الرسمية.

خطوات المعادلة:

1. تُسلّم الوثائق لإدارة التعليم في المنطقة أو المحافظة ليتم رفعها إلكترونياً.
2. تُراجع وزارة التعليم وتصدر وثيقة المعادلة، ثم تُعاد لإدارة التعليم لتسليمها للمستفيد.
3. في حال معادلة صفوف النقل، يتم تسكين الطالب مباشرة في الصف المناسب وفق قرار المعادلة.

بعد إتمام المعادلة يتطلب رفع طلب إستثناء عبر منصة "قبول"، ويشترط لإستكمال الطلب اجتياز اختبارات "القدرات" و"التحصيلي".



ثالثاً: الطلبة المقيمين داخل أو خارج المملكة من غير السعوديين:


على الراغبين من غير السعوديين، في الالتحاق بالجامعات السعودية التقديم عبر منصّة "ادرس في السعودية"، وهي منصّة رسمية أطلقتها وزارة التعليم، توفّر ما يلي:


- ◆ استعراض التخصّصات المتاحة.
- ◆ معرفة الشروط والمتطلّبات.
- ◆ التقديم على المنح الدراسية.
- ◆ متابعة حالة الطلب حتى الحصول على القبول النهائي والتأشيرة الدراسية.



 <https://uap.sa> 

1. فتح المتصفح من الجهاز (مثل كروم أو سفاري).
2. كتابة العنوان التالي في شريط العنوان <https://uap.sa> أو النقر عليه مباشرة.
3. ستظهر الصفحة الرئيسة للمنصة، ومنها تبدأ رحلة الطلبة في التقديم عبر منصة "قبول".

English 



NIC
مركز المعلومات الوطني
National Information Center

رجوع →

تسجيل الدخول

تسجيل الدخول للوحد لوزارة التعليم عن طريق النفاذ الوطني الموحد

رقم الهوية الوطنية / رقم الإقامة

ادخل رقم الهوية الوطنية / رقم الإقامة

1451

ادخل رمز التحقق

الدخول الموحد

هي إحدى مبادرات وزارة التعليم وإدارة وحكومة الهوية الرقمية وإيجاد آلية تحقق وتسجيل آمنة تهدف إلى تسهيل الوصول إلى جميع الأنظمة بوزارة التعليم من خلال حساب موحد.

الشروط والأحكام | سياسة الخصوصية | الدعم الفني | دليل للمستخدم

جميع الحقوق محفوظة © 2025 وزارة التعليم - المملكة العربية السعودية

حتى يتمكن الطلبة من بدء عملية التقديم، لا بُد من تسجيل الدخول باستخدام "النفاذ الوطني الموحد" (نفاذ)، وهو نظام إلكتروني آمن معتمد لتوثيق الهوية في المنصات الحكومية.

خطوات تسجيل الدخول:

1. الضغط على زر "تسجيل" في الصفحة الرئيسية.
2. ستظهر صفحة جديدة تحتوي على خيار "تسجيل الدخول عبر نفاذ"، يجب النقر عليه.
3. سيتم تحويل الطلبة تلقائيًا إلى بوابة "نفاذ" للتحقق من الهوية.
4. على الطلبة السعوديين إدخال رقم الهوية الوطنية، أما غير السعوديين فيُدخلون رقم الإقامة.



هي إحدى مبادرات وزارة التعليم لإدارة وحكومة الهوية الرقمية وإيجاد آلية تحقق وتسجيل أمنة تهدف إلى تسهيل الوصول إلى جميع الأنظمة بوزارة التعليم من خلال حساب موحد.

رجوع →

تسجيل الدخول الموحد لوزارة التعليم عن طريق النفاذ الوطني الموحد

الرجاء إدخال رمز الدخول للوضح أدناه في تطبيق نفاذ

44

إدخال الرمز قبل
00:57

5. بعد ذلك، يُطلب من الطلبة فتح تطبيق "نفاذ" على الهاتف المحمول والموافقة على الطلب، أو إدخال رمز التحقق الظاهر في التطبيق.
6. بعد إتمام التحقق، يُعاد توجيه الطلبة تلقائيًا إلى منصة "قبول".



الدخول الموحد

هي إحدى مبادرات وزارة التعليم لإدارة وحوكمة الهوية الرقمية وإيجاد آلية تحقق وتسجيل آمنة تهدف إلى تسهيل الوصول إلى جميع الأنظمة بوزارة التعليم من خلال حساب موحد.

رجوع →

تسجيل الدخول

تسجيل الدخول للوحد لوزارة التعليم

رقم الجوال

+966

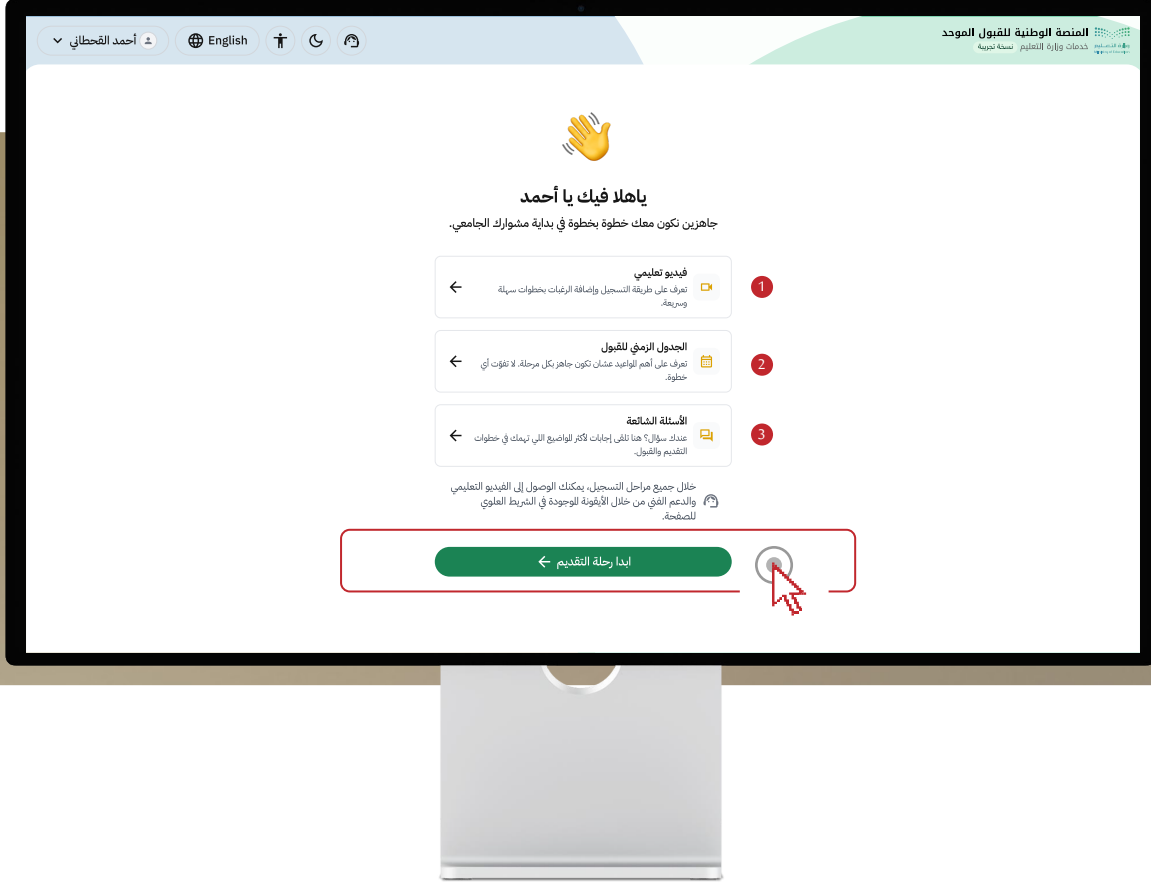
أدخل رقم الجوال الخاص بك

تحقق

7. في حال لم يكن رقم الجوال مُسجلاً مسبقاً، سيُطلب من الطلبة إدخال رقم الهاتف المحمول، وستصلهم رسالة نصية قصيرة تتضمن رمز تحقق (OTP).

8. يجب إدخال هذا الرمز في الحقل المخصص، وسيتم توثيق الرقم وإنشاء الحساب في المنصة.

بمجرد إتمام جميع الخطوات السابقة بنجاح، سيتم تحويل الطلبة مباشرة إلى الصفحة الترحيبية، ومن هناك تبدأ خطوات التقديم على التخصصات الجامعية.



تُعد الصفحة الترحيبية أول ما يظهر للطلبة بعد تسجيل الدخول، وتُقدّم نظرة عامة على المنصّة ومراحل القبول، من خلال العناصر التالية:

1. الفيديو التعريفي: يشرح أهداف المنصّة وطريقة استخدامها.
2. الجدول الزمني: يوضّح مراحل القبول والتواريخ المرتبطة بها.
3. قسم الأسئلة الشائعة: يُقدّم إجابات عن أبرز الاستفسارات المتكررة.

بعد الاطلاع على محتوى الصفحة، يُطلب من الطلبة الضغط على زر "ابدأ رحلة التقديم" للانتقال إلى الخطوة التالية.

أحمد القحطاني
English

المنصة الوطنية للقبول الموحد
خدمات وزارة التعليم نسخة تجريبية

تحقق من بياناتك الشخصية

تحقق من معلوماتك الشخصية وتأكد من صحتها، فهي ضرورية لاستكمال إجراءات التسجيل والقبول.

هل بياناتك الشخصية صحيحة؟

تأكد إن بياناتك صحيحة ومحدثة، لأننا نعتمد عليها في خطوات التسجيل والقبول.

<p>سعودي الجنسية</p> <p>ذكر الجنس</p>	<p>أحمد محمد علي القحطاني الاسم الرباعي</p> <p>12/2/2005 تاريخ الميلاد</p>
---	--

وين تقدر تتواصل معك؟

تستخدم هذه البيانات لإرسال الإشعارات والاستجابات المتعلقة بالقبول الموحد.

+966 555332221
رقم الجوال

Example@example.com
البريد الإلكتروني

تعديل

عندك حالة استثنائية؟

يتم التحقق تلقائياً من الاستثناءات مثل ذوي الإعاقة، ومستفيدي الضمان، وأبناء الشهداء والقانونيين. إذا كنت مؤهلاً ول يظهر الاستثناء، يمكنك إضافته يدوياً مع إرفاق ما يثبت.

[تقديم طلب الاستثناء](#)

واجهت مشكلة في البيانات؟ احنا معك

لا تطلق، يمكنك إنشاء تذكرة دعم الآن، وستنولي تصحيح بياناتك الأكاديمية أو الشخصية بسرعة.

[طلب دعم](#)

خلال جميع مراحل التسجيل، يمكنك الوصول إلى الملف الشخصي من خلال الأيقونة الموجودة في الشريط العلوي للصفحة.

[تأكيد ومتابعة](#)

في هذه الصفحة، تُعرض على الطلبة بياناتهم الشخصية، مثل:

- الاسم الرباعي.
- رقم الهوية.
- الجنس.
- الجنسية.
- معلومات الاتصال، مثل: رقم الجوال والبريد الإلكتروني.

أحمد القحطاني
English
🌙
🏠

تحقق من بياناتك الشخصية

تحقق من معلوماتك الشخصية وتأكد من صحتها، فهي ضرورية لاستكمال إجراءات التسجيل والقبول.

هل بياناتك الشخصية صحيحة؟

تأكد من بياناتك صحيحة ومحدثة، لأننا نعتمد عليها في خطوات التسجيل والقبول.

<p>أحمد محمد علي القحطاني</p> <p>الاسم الرباعي</p>	<p>سعودي</p> <p>الجنسية</p>
<p>12/2/2005</p> <p>تاريخ الميلاد</p>	<p>ذكر</p> <p>الجنس</p>

وإن نقدر نتواصل معك؟

نستخدم هذه البيانات لإرسال الإشعارات والاستجابات المتعلقة بالمنصة الوطنية للقبول الموحد.

<p>+966 5553332221</p> <p>رقم الجوال</p>	<p>Example@example.com</p> <p>البريد الإلكتروني</p>
---	--

عندك حالة استثنائية؟

يتم التحقق تلقائياً من الاستثناءات مثل ذوي الإعاقة، ومستفيدي الضمان، وأبناء الشهداء والمفقودين. إذا كنت مؤهلاً أو يظهر الاستثناء، يمكنك إضافته يدوياً مع إرفاق ما يثبت.

[تقديم طلب الاستثناء](#)

واجهت مشكلة في البيانات؟ احنا معك

لا تطلق، يمكنك إنشاء تذكرة دعم الآن، وسنولى تصحيح بياناتك الأكاديمية أو الشخصية بسرعة.

[طلب دعم](#)

ⓘ خلال جميع مراحل التسجيل، يمكنك الوصول إلى الملف الشخصي من خلال الأيقونة الموجودة في الشريط العلوي للصفحة.

[تأكيد ومتابعة](#)

على الطلبة القيام بما يلي:

1. مراجعة جميع بياناتهم الشخصية المعروضة بدقة.
2. في حال وجود أي خطأ في البيانات، ينبغي عدم تجاهله، بل التوجه إلى خيار "الدعم"، وفتح "نموذج تذكرة دعم" حيث يتم:

- تحديد اسم الخدمة.
- اختيار تصنيف الخدمة.
- كتابة موضوع التذكرة.
- إدخال وصف المشكلة.

يمكن للطلبة متابعة حالة هذه التذكرة لاحقاً من خلال قسم "الدعم الفني" الظاهر أعلى الصفحة.



تحقق من بياناتك الشخصية

تحقق من معلوماتك الشخصية وتأكد من صحتها، فهي ضرورية لاستكمال إجراءات التسجيل والقبول.

هل بياناتك الشخصية صحيحة؟

تأكد من بياناتك الشخصية ومحدثة، لأنها تعتمد عليها في خطوات التسجيل والقبول.

أحمد محمد علي الفحطاني
الاسم الرباعي

12/2/2005
تاريخ الميلاد

سعودي
الجنسية

ذكر
الجنس

وبين نقدر نتواصل معك؟

نستخدم هذه البيانات لإرسال الإشعارات والاستجابات المتعلقة بالمنصة الوطنية للقبول الموحد.

+966 5553332221
رقم الجوال

Example@example.com
البريد الإلكتروني

تعديل

تعديل

عندك حالة استثنائية؟

يتم التحقق تلقائياً من الاستثناءات مثل ذوي الإعاقة، ومستفيدي الضمان، وأبناء الشهداء والفقيرين، إذا كنت مؤهلاً أو يظهر الاستثناء، يمكنك إضافته يدوياً مع إرفاق ما يثبت.

تقديم طلب الاستثناء

واجهت مشكلة في البيانات؟ احنا معك

لا تفرح، يمكنك إنشاء تذكرة دعم الآن، وسننوبل تصحيح بياناتك الأكاديمية أو الشخصية بسرعة.

طلب دعم

خلال جميع مراحل التسجيل، يمكنك الوصول إلى الملف الشخصي من خلال الأيقونة الموجودة في الشريط العلوي للصفحة.

تأكيد ومتابعة ←

تعديل رقم الجوال أو البريد الإلكتروني

من خلال الضغط على زر "تعديل"، ثم إدخال الرقم أو عنوان البريد الجديد، حيث يُرسل رمز تحقق إلى الجوال المُدخّل، ويتم إدخاله؛ لتوثيق البيانات وحفظها.

تذكرة جديدة

تنويه ①

في حال قبول طلب الاستثناء، قد تتغير التخصصات المتاحة لك وسيتم تحديث قائمة الرغبات تلقائيًا. نود التنويه إلى أن آخر موعد لتقديم الطلبات هو 22 يونيو.

حدد الخدمة للطلب المساعدة فيها.

*** نوع الاستثناء**

إعاقه سمعية

*** تصنيف الخدمة**

استثناء

*** نوع الإعاقة**

حدد نوع الإعاقة

كيف يمكننا مساعدتك؟

*** موضوع التذكرة**

طلب استثناء - فئة مستحقة

*** الوصف**

أدخل وصف التذكرة

160/00

*** إرفاق ملف**
الحد الأقصى لحجم الملف للسماح به هو 2 ميجابايت، وتشمل الصيغ المدعومة: jpg و png و pdf.

تصفح للملفات

إنشاء التذكرة

الطلبة من ذوي الحالات الخاصة:

توجد بعض الحالات الاستثنائية التي قد تنطبق على مجموعة من الطلبة، ومنها:

- الإعاقة (بجميع أنواعها)، أبناء الشهداء، أبناء المفقودين، مستفيدي الضمان الاجتماعي، أبناء الأسرى، أبناء المصابين، أبناء المرابطين، أبناء المرابطين في المدن الحدودية.

تظهر هذه الحالة تلقائيًا في المنصة لمن تنطبق عليه الشروط وفقًا للبيانات الرسمية. أما في حال عدم ظهورها رغم استحقاق الطلبة لها، فيُتاح لهم تقديم طلب استثناء من خلال صفحة "الدعم الفني"، وفق الخطوات التالية:

- اختيار تصنيف الخدمة المناسب.
- تحديد نوع الاستثناء.
- إدخال موضوع التذكرة والوصف التفصيلي.
- إرفاق المستندات المطلوبة التي تثبت الحالة (بصيغة PDF أو JPG أو JPEG، على ألا يتجاوز حجم الملف 4 ميجابايت، ويُشترط أن تكون الملفات واضحة وخالية من التمويه).
- الضغط على زر "إنشاء التذكرة".

بعد استكمال مراجعة جميع البيانات والتأكد من صحتها، يُرجى الضغط على زر "تأكيد ومتابعة" للانتقال إلى الصفحة التالية.



تحقق من بياناتك الأكاديمية
تستخدم مؤهلاتك الأكاديمية في تحديد التخصصات المتاحة لك ومعايير القفلة، تأكد من دقتها قبل المتابعة.

المؤهل الدراسي
جزء أساسي من عملية القفلة، يتم رصد بيانات المؤهل تلقائياً بعد صدورها من الجهات المختصة، تأكد من صحتها عند ظهورها.

2021
سنة التخرج

الثانوية العامة
نوع الشهادة

المملكة العربية السعودية
الدولة

العلوم الطبيعية والتطبيقية
المسار

90.90%
للعدل التراكمي

اختبارات مركز قياس
تعرض نتائج مركز قياس تلقائياً بعد رصدها من المركز الوطني للقياس، جزء أساسي من عملية القفلة.

90.90%
كفايات اللغة الإنجليزية

90.90%
التحصيلي / علمي

90.90%
القدرات العامة / علمي

واجهت مشكلة في البيانات؟ احنا معك
لا تطلق، يمكنك إنشاء تذكرة دعم الآن، وستنقل بصحيف بياناتك الأكاديمية أو الشخصية بسرعة.

طلب دعم

خلال جميع مراحل التسجيل، يمكنك الوصول إلى الملف الشخصي من خلال الأيقونة الموجودة في الشريط العلوي للصفحة.

تأكيد ومتابعة ←

في هذه الصفحة، تُعرض البيانات الأكاديمية الخاصة بالطلبة، وتشمل:

- المؤهل الدراسي (شهادة الثانوية العامة أو ما يعادلها).
- نتائج المركز الوطني للقياس "قياس" (اختبار القدرات العامة، واختبار التحصيل الدراسي).

ملاحظات مهمة:

- في حال لم تصدر نتائج الثانوية العامة أو اختبارات "قياس"، فستُحدّث المنصة هذه البيانات تلقائياً فور توفرها من الجهات المعنية، ولا حاجة لأي إجراء من الطلبة.
- في حال وجود خطأ في أي من البيانات، يُتاح للطلبة إنشاء تذكرة دعم من خلال القسم المخصص لذلك داخل المنصة.
- بعد مراجعة جميع المعلومات والتأكد من صحتها، يتوجب على الطلبة الضغط على زر "أكمل للمتابعة" للانتقال إلى الخطوة التالية.

أحمد القحطاني

English

المنصة الوطنية للقبول الموحد

وزارة التعليم - خدمات وزارة التعليم - منصة تجريبية

الرغبات المضافة

عرض قائمة رغباتي

25/0 :تخصصات الجامعات

04/0 :كليات | 0 :تخصصات

للمؤسسة العامة للتدريب التقني والمهني

إضافة الرغبات

للمؤسسة العامة للتدريب التقني والمهني

إضافة تخصصات الجامعات

يجب إضافة 25 تخصصًا من الجامعات.

ابحث من خلال اسم التخصص، الجامعة، الكلية والزياد

الدرجة الموزونة (تصاعدياً)

التخصص	الؤهل الدراسي	أقل درجة موزونة (العام للاقي)	شروط خاصة	الإجراءات
الهندسة المدنية جامعة الملك سعود كلية الهندسة • الرياض • الفصل الأول	بكالوريوس	84%	اختبار قبول	إضافة إلى الرغبات
التفريخ جامعة الملك عبدالعزيز كلية التفريخ • جدة • الفصل الأول	بكالوريوس	84%	اختبار قبول	إضافة إلى الرغبات
علوم الحاسب الآلي جامعة الإمام محمد بن سعود الإسلامية كلية علوم الحاسب والمعلومات • الرياض • الفصل الأول	بكالوريوس	84%	لا يوجد	إضافة إلى الرغبات
القانون جامعة طيبة كلية الحقوق • للبننة للثورة • الفصل الأول	بكالوريوس	84%	لا يوجد	إضافة إلى الرغبات
اللغة الإنجليزية جامعة جازان كلية الآداب والعلوم الإنسانية • جازان • الفصل الأول	بكالوريوس	84%	اختبار قبول	إضافة إلى الرغبات
الذكاء الاصطناعي جامعة الأمير سطام بن عبدالعزيز كلية علوم الحاسب • الخرج • الفصل الأول	بكالوريوس	84%	لا يوجد	إضافة إلى الرغبات
إدارة الأعمال جامعة حائل كلية إدارة الأعمال • حائل • الفصل الأول	بكالوريوس	84%	لا يوجد	إضافة إلى الرغبات
الطب				

ابدأ باختيار تخصصاتك الآن

أضف التخصصات التي تناسبك من القائمة المتاحة على اليمين إلى قائمة رغباتك هنا، يمكنك ترتيبها وفقًا لأولوياتك لتعزيز فرص القبول.

في هذه المرحلة، تبدأ رحلة اختيار التخصصات التي يرغب الطلبة في التقديم عليها، وهي مرحلة أساسية لبناء المسار الجامعي لكل طالب وطالبة.

الجهات التعليمية المتاحة عبر المنصة:

- الجامعات الحكومية (باستثناء جامعة الملك فهد للبترول والمعادن، والجامعة السعودية الإلكترونية).
- المؤسسة العامة للتدريب التقني والمهني.
- برنامج خادم الحرمين الشريفين للابتعاث (مسار إمداد) - للاطلاع فقط خلال الفصل الدراسي الأول، وسيتاح التقديم على الفصل الدراسي الثاني بعد الإنتهاء من إجراءات القبول في الجهات التعليمية السعودية المتاحة عبر منصة قبول.

أحمد القحطاني
English

الرغبات المضافة

عرض قائمة رغباتي

25/ 1: تخصصات الجامعات

04/ 0: كليات 0: تخصصات 0: للوسسة العامة للتدريب التقني والمهني

الهندسة المدنية

جامعة الملك سعود

01: كلية الهندسة • الرياض • الفصل الأول

شروط خاصة: • مقابلة شخصية

إضافة الرغبات

أُنرُصد نتائج مركز قياس ونتائج الثانوية العامة بعد. سيتم إشعارك فور صدورها، وقد يتم تحديث التخصصات للناحة لك وقائمة رغباتك وفقًا للنتائج.

الجامعات للوسسة العامة للتدريب التقني والمهني

إضافة تخصصات الجامعات

يجب إضافة 25 تخصصًا من الجامعات.

1: بحث من خلال اسم التخصص، الجامعة، الكلية والأيزيد

2: الدرجة الموزونة (تصاعديًا)

التمريض

جامعة الملك عبدالعزيز

كلية التمريض • جدة

للؤهل: بكالوريوس • الفصل الدراسي للالتحاق: الأول

شروط خاصة: • مقابلة شخصية • الدرجة للوزونة (العام للآخي): 84%

إضافة إلى الرغبات + عرض كل التفاصيل

الهندسة المدنية

جامعة الملك سعود

كلية الهندسة • الرياض

للؤهل: بكالوريوس • الفصل الدراسي للالتحاق: الأول

شروط خاصة: • مقابلة شخصية • الدرجة للوزونة (العام للآخي): 84%

تمت الإضافة ✓ عرض كل التفاصيل

القانون

جامعة طيبة

كلية الحقوق • للجنة للثورة

للؤهل: بكالوريوس • الفصل الدراسي للالتحاق: الأول

شروط خاصة: • مقابلة شخصية • الدرجة للوزونة (العام للآخي): 84%

إضافة إلى الرغبات + عرض كل التفاصيل

اللغة الإنجليزية

جامعة جازان

كلية الآداب والعلوم الإنسانية • جازان

للؤهل: بكالوريوس • الفصل الدراسي للالتحاق: الأول

شروط خاصة: • مقابلة شخصية • الدرجة للوزونة (العام للآخي): 84%

إضافة إلى الرغبات + عرض كل التفاصيل

إدارة الأعمال

جامعة حائل

كلية إدارة الأعمال • حائل

تمت إضافة رغبتك بنجاح ✓

تمت إضافة الهندسة المدنية إلى قائمة رغباتك. يمكنك ترتيب رغباتك لضمان أفضل فرصة للقبول.

الطب والجراحة

جامعة القصيم

كلية الطب • القصيم

للؤهل: بكالوريوس • الفصل الدراسي للالتحاق: الأول

شروط خاصة: • مقابلة شخصية • الدرجة للوزونة (العام للآخي): 84%

إضافة إلى الرغبات + عرض كل التفاصيل

الجامعات الحكومية:

- يمكن للطلبة استخدام خانة البحث وتصنيف الخيارات بحسب (الجامعة، الكلية، التخصص).
- تتوفر خاصية فرز النتائج حسب "الدرجة الموزونة"، تصاعديًا أو تنازليًا.
- يمكن كذلك عرض النتائج بصيغة "البطاقات" أو "القائمة" حسب تفضيل المستخدم.
- للراغبين بإدراج جميع التخصصات الظاهرة دفعة واحدة، يمكن استخدام زر "إضافة كل الرغبات"، وستُدرج تلقائيًا في قائمة الرغبات.

الرغبات المضافة

عرض قائمة رغباتي

25/ 1: تخصصات الجامعات
04/ 0: كليات 0: تخصصات 0: كليات 0: تخصصات 0: كليات 0: تخصصات

الهندسة المدنية
جامعة الملك سعود
كلية الهندسة • الرياض • الفصل الأول
شروط خاصة: مقابلة شخصية

إضافة الرغبات

إِ تُرصد نتائج مركز قياس ونتائج الثانوية العامة بعد. سيتم إشعارك فور صدورها، وقد يتم تحديث التخصصات المتاحة لك وقائمة رغباتك وفقاً للنتائج.

الجامعات: المؤسسة العامة للتدريب التقني والمهني

إضافة تخصصات الجامعات
يجب إضافة 25 تخصصاً من الجامعات.

ابحث من خلال اسم التخصص، الجامعة، الكلية والأيزيد

(الدرجة الموزونة (تصاعدياً))

التمريض
جامعة الملك عبدالعزيز
كلية التمريض • جدة
للؤهل: بكالوريوس • الفصل الدراسي للالتحاق: الأول
شروط خاصة: مقابلة شخصية • الدرجة الموزونة (العام للآخي): 84%

عرض كل التفاصيل

الهندسة المدنية
جامعة الملك سعود
كلية الهندسة • الرياض
للؤهل: بكالوريوس • الفصل الدراسي للالتحاق: الأول
شروط خاصة: مقابلة شخصية • الدرجة الموزونة (العام للآخي): 84%

تمت الإضافة ✓

عرض كل التفاصيل

القانون
جامعة طيبة
كلية الحقوق • للبنية للثورة
للؤهل: بكالوريوس • الفصل الدراسي للالتحاق: الأول
شروط خاصة: مقابلة شخصية • الدرجة الموزونة (العام للآخي): 84%

عرض كل التفاصيل

اللغة الإنجليزية
جامعة جازان
كلية الآداب والعلوم الإنسانية • جازان
للؤهل: بكالوريوس • الفصل الدراسي للالتحاق: الأول
شروط خاصة: مقابلة شخصية • الدرجة الموزونة (العام للآخي): 84%

عرض كل التفاصيل

إدارة الأعمال
جامعة حائل
كلية إدارة الأعمال • حائل

تمت إضافة رغبتك بنجاح
تمت إضافة الهندسة المدنية إلى قائمة رغباتك. يمكنك ترتيب رغباتك لضمان أفضل فرصة للقبول.

إضافة إلى الرغبات

الطب والجراحة
جامعة القصيم
كلية الطب • القصيم
للؤهل: بكالوريوس • الفصل الدراسي للالتحاق: الأول
شروط خاصة: مقابلة شخصية • الدرجة الموزونة (العام للآخي): 84%

عرض كل التفاصيل

علوم الحاسب الآلي

الذكاء الاصطناعي

1. عند اختيار العرض بنظام "البطاقات"، يمكن للطلبة الضغط على زر "عرض التفاصيل" للاطلاع على معلومات دقيقة، تشمل:

- اسم الجامعة والكلية.
- الطاقة الاستيعابية للتخصص.
- النسبة الموزونة المطلوبة.
- الفصل الدراسي المتاح.
- المسار الوظيفي المتوقع.
- الشروط الخاصة لكل تخصص (إن وُجدت).

بعد استعراض هذه التفاصيل، يمكن للطلبة إضافة التخصص إلى قائمة الرغبات عبر الضغط على زر "إضافة إلى الرغبات".

أحمد القحطاني
English

الطلبات المضافة

عرض قائمة رغباتي

25/ 4: تخصصات الجامعات

04/ 0: تخصصات 0 كليات 0

الهندسة المدنية
جامعة الملك سعود
كلية الهندسة • الرياض • الفصل الأول
شروط خاصة: مقابلة شخصية

التمريض
جامعة الملك عبدالعزيز
كلية التمريض • جدة • الفصل الأول
شروط خاصة: مقابلة شخصية

الذكاء الاصطناعي
جامعة الإمام محمد بن سعود الإسلامية
كلية علوم الحاسب والمعلومات • الرياض • الفصل الأول
شروط خاصة: مقابلة شخصية

علوم الحاسب الآلي
جامعة الإمام محمد بن سعود الإسلامية
كلية علوم الحاسب والمعلومات • الرياض • الفصل الأول
شروط خاصة: مقابلة شخصية

إضافة الرغبات

لم تُرصد نتائج مركز قياس ونتائج الثانوية العامة بعد. سيتم إشعارك فور صدورها، وقد يتم تحديث التخصصات المتاحة لك وقائمة رغباتك وفقاً للنتائج.

الجامعات: المؤسسة العامة للتدريب التقني والمهني

إضافة تخصصات الجامعات
يجب إضافة 25 تخصصاً من الجامعات.

ابحث من خلال اسم التخصص، الجامعة، الكلية والأيزيد

الدرجة الموزونة (تصاعدياً)
الدرجة الموزونة (تصاعدياً)

التمريض

جامعة الملك عبدالعزيز
كلية التمريض • جدة
للؤهل: بكالوريوس • الفصل الدراسي للالتحاق: الأول
شروط خاصة: مقابلة شخصية • الدرجة الزرونة (العام للاهلي): 84%

عرض كل التفاصيل

الهندسة المدنية

جامعة الملك سعود
كلية الهندسة • الرياض
للؤهل: بكالوريوس • الفصل الدراسي للالتحاق: الأول
شروط خاصة: مقابلة شخصية • الدرجة الزرونة (العام للاهلي): 84%

عرض كل التفاصيل

القانون

جامعة طيبة
كلية الحقوق • للبنية للثروة
للؤهل: بكالوريوس • الفصل الدراسي للالتحاق: الأول
شروط خاصة: مقابلة شخصية • الدرجة الزرونة (العام للاهلي): 84%

عرض كل التفاصيل

اللغة الإنجليزية

جامعة جازان
كلية الآداب والعلوم الإنسانية • جازان
للؤهل: بكالوريوس • الفصل الدراسي للالتحاق: الأول
شروط خاصة: مقابلة شخصية • الدرجة الزرونة (العام للاهلي): 84%

عرض كل التفاصيل

إدارة الأعمال

جامعة حائل
كلية إدارة الأعمال • حائل
للؤهل: بكالوريوس • الفصل الدراسي للالتحاق: الأول
شروط خاصة: مقابلة شخصية • الدرجة الزرونة (العام للاهلي): 84%

عرض كل التفاصيل

الطب والجراحة

جامعة القصيم
كلية الطب • القصيم
للؤهل: بكالوريوس • الفصل الدراسي للالتحاق: الأول
شروط خاصة: مقابلة شخصية • الدرجة الزرونة (العام للاهلي): 84%

عرض كل التفاصيل

تم حفظ ترتيب الرغبات الجديد بنجاح
تم تحديث قائمتك وفقاً لترتيب الجديد

ترتيب الرغبات:

- يُتاح للطلبة ترتيب الرغبات حسب الأولوية، إمّا باستخدام أسهم التحريك (أعلى/أسفل)، أو عبر السحب اليدوي.

أحمد القحطاني
English

الطلبات المضافة

عرض قائمة رغباتي

25/ 4: تخصصات الجامعات

04/ 0: تخصصات 0 كليات 0

الأساسية العامة للتدريب التقني والمهني:

الهندسة المدنية

جامعة الملك سعود

كلية الهندسة • الرياض • الفصل الأول

شروط خاصة: مقابلة شخصية

التمريض

جامعة الملك عبدالعزيز

كلية التمريض • جدة • الفصل الأول

شروط خاصة: مقابلة شخصية

الذكاء الاصطناعي

جامعة الإمام محمد بن سعود الإسلامية

كلية علوم الحاسب والمعلومات • الرياض • الفصل الأول

شروط خاصة: مقابلة شخصية

علوم الحاسب الآلي

جامعة الإمام محمد بن سعود الإسلامية

كلية علوم الحاسب والمعلومات • الرياض • الفصل الأول

شروط خاصة: مقابلة شخصية

إضافة الرغبات

لم تُرصد نتائج مركز قياس ونتائج الثانوية العامة بعد. سيتم إشعارك فور صدورها، وقد يتم تحديث التخصصات المتاحة لك وقائمة رغباتك وفقاً للنتائج.

الجامعات: المؤسسة العامة للتدريب التقني والمهني

إضافة تخصصات الجامعات

يجب إضافة 25 تخصصاً من الجامعات.

ابحث من خلال اسم التخصص، الجامعة، الكلية والأيزيد

الدرجة الموزونة (تصاعدياً)

التمريض

جامعة الملك عبدالعزيز

كلية التمريض • جدة

للؤهل: بكالوريوس • الفصل الدراسي للالتحاق: الأول

شروط خاصة: مقابلة شخصية • الدرجة الزوزونة (العام للاهني): 84%

إضافة إلى الرغبات + عرض كل التفاصيل

الهندسة المدنية

جامعة الملك سعود

كلية الهندسة • الرياض

للؤهل: بكالوريوس • الفصل الدراسي للالتحاق: الأول

شروط خاصة: مقابلة شخصية • الدرجة الزوزونة (العام للاهني): 84%

إضافة إلى الرغبات + عرض كل التفاصيل

القانون

جامعة طيبة

كلية الحقوق • للبنية للثورة

للؤهل: بكالوريوس • الفصل الدراسي للالتحاق: الأول

شروط خاصة: مقابلة شخصية • الدرجة الزوزونة (العام للاهني): 84%

إضافة إلى الرغبات + عرض كل التفاصيل

اللغة الإنجليزية

جامعة جازان

كلية الآداب والعلوم الإنسانية • جازان

للؤهل: بكالوريوس • الفصل الدراسي للالتحاق: الأول

شروط خاصة: مقابلة شخصية • الدرجة الزوزونة (العام للاهني): 84%

إضافة إلى الرغبات + عرض كل التفاصيل

إدارة الأعمال

جامعة حائل

كلية إدارة الأعمال • حائل

للؤهل: بكالوريوس • الفصل الدراسي للالتحاق: الأول

شروط خاصة: مقابلة شخصية • الدرجة الزوزونة (العام للاهني): 84%

إضافة إلى الرغبات + عرض كل التفاصيل

الطب والجراحة

جامعة القصيم

كلية الطب • القصيم

للؤهل: بكالوريوس • الفصل الدراسي للالتحاق: الأول

شروط خاصة: مقابلة شخصية • الدرجة الزوزونة (العام للاهني): 84%

إضافة إلى الرغبات + عرض كل التفاصيل

كما يمكن حذف أي رغبة من القائمة، عن طريق الضغط على أيقونة الحذف بجانب الرغبة.

23



هل أنت متأكد من حذف الرغبة من قائمة الرغبات؟

سوف يتم حذف "الهندسة المدنية" من قائمة الرغبات، حذف الرغبة سيؤثر على ترتيب قائمة رغباتك.

الهندسة المدنية

جامعة الملك سعود

01

كلية الهندسة • الرياض • الفصل الأول

حذف الرغبة

إلغاء

• بعد حذف الرغبة، يجب التأكد من حفظ التعديلات قبل الانتقال إلى الخطوة التالية.

أحمد القحطاني
English

المنصة الوطنية لقبول الموحد
خدمات وزارة التعليم - نسخة تجريبية

الرغبات المضافة

عرض قائمة رغباتي

25/ 16 : تخصصات الجامعات

04/ 1 كليات 1 تخصصات 1: المؤسسة العامة للتدريب التقني والمهني

التدريب

جامعة الملك عبدالعزيز
كلية التدريب * جدة * الفصل الأول
شروط خاصة: مقابلة شخصية

الهندسة المدنية

جامعة الملك سعود
كلية الهندسة * الرياض * الفصل الأول
شروط خاصة: مقابلة شخصية

الهندسة الميكانيكية

جامعة الإمام
كلية الهندسة * الدمام * الفصل الأول
شروط خاصة: مقابلة شخصية

الهندسة الكهربائية

جامعة الدمام
كلية الهندسة * الدمام * الفصل الأول
شروط خاصة: مقابلة شخصية

الهندسة المعمارية

جامعة القصيم
كلية الهندسة * بريدة * الفصل الأول
شروط خاصة: اختبار قبول

الهندسة الكيميائية

جامعة الأمير سلطان
كلية الهندسة * الرياض * الفصل الأول
شروط خاصة: مقابلة شخصية

الهندسة الصناعية

جامعة الملك عبدالله للعلوم والتقنية
كلية الهندسة * تول * الفصل الأول
شروط خاصة: مقابلة شخصية

الهندسة الكيميائية

جامعة الملك عبدالله للعلوم والتقنية
كلية الهندسة * تول * الفصل الأول
شروط خاصة: مقابلة شخصية

رجوع →

تقنية الإلكترونيات الصناعية والتحكم

للمؤسسة العامة للتدريب التقني والمهني * الكلية التقنية بجدة

مكة المكرمة
العنوان

دبلوم متوسط
للؤهل

100 مقعد
الكلية التقنية بالرياض

معادلة الدرجة الموزونة (العام الحالي)

40% للعدل التراكمي للتأهوية

30% التخصصي / عامي

30% القرارات العامة

100%

الدرجة الموزونة

يتم احتساب درجتك الموزونة بناءً على معادلة احتساب الدرجة الموزونة لهذا التخصص.

درجتك الموزونة

82.2

شروط القبول العامة بالمؤسسة

تعتمد المؤسسة العامة للتدريب التقني والمهني شروطاً إضافية لقبول، مثل اللؤهل الدراسي واللياقة الطبية، وغيرها من المتطلبات الأكاديمية.

الكليات التقنية (المؤسسة العامة للتدريب التقني والمهني):

- التقديم بنفس الطريقة (اختيار - إضافة - حذف).
- الطلاب: يمكنهم اختيار التخصصات من 4 كليات مختلفة كحد أقصى.
- الطالبات: يمكنهن اختيار التخصصات من 3 كليات مختلفة كحد أقصى.

برنامج خادم الحرمين الشريفين للابتعاث (مسار إمداد بكالوريوس):

- الطالبات السابغة من "سفير" ستظهر تلقائياً.
- حالياً لا يمكن للطلبة التقديم من خلال المنصة، فقط الاطلاع.
- سيتم فتح التقديم عبر المنصة لاحقاً لمسار إمداد بكالوريوس فصل الربيع spring (بعد الإنتهاء من رحلة التقديم على الجهات التعليمية السعودية).

أحمد القحطاني
English

المنصة الوطنية للقبول الموحد
خدمات وزارة التعليم نسخة تجريبية

عرض كل الجدول الزمني للقبول

29 يونيو - 10 يوليو

تأكيد الطلب وإجراء المقابلات والاختبارات
أكد رغباتك وقم بإجراء المقابلات أو الاختبارات المطلوبة.

35 يومًا متبقي

13 - 14 يوليو

تأكيد الرغبة النهائية

15 - 26 يوليو

الفرص الإضافية

الجدول الزمني

إضافة الرغبات

قائمة رغباتي

رغبات الجامعات 25/16 كليات المؤسسة العامة للتدريب التقني والمهني 4/3

ترتيب الرغبات حسب الجهات التعليمية حسب الرغبة حسب المنطقة

ترتيب الرغبات التخصص

للوهل الدراسي أقل درجة موزونة حتى الآن درجتك الوزونة الشروط خاصة

هذه الرغبة هي الأعلى احتمالية للقبول وفقًا للمفاضلة الحالية حتى الآن.

الرقم	الكلية	الدرجة	الفرصة	الحالة
01	الهندسة المدنية جامعة الملك سعود كلية الهندسة - الرياض - الفصل الأول	82%	82%	ممتاز
02	التمريض جامعة الملك عبدالعزيز كلية التمريض - جدة - الفصل الأول	82%	82%	ممتاز
03	علوم الحاسب الآلي جامعة الإمام محمد بن سعود الإسلامية كلية علوم الحاسب والمعلومات - الرياض - الفصل الأول	82%	82%	لم تصدر بعد
04	القانون جامعة طيبة كلية الحقوق - المدينة المنورة - الفصل الأول	82%	82%	ممتاز
05	اللغة الإنجليزية جامعة جازان كلية الآداب والعلوم الإنسانية - جازان - الفصل الأول	82%	82%	ممتاز

في هذه المرحلة، يُطلب من الطلبة إدخال ما لا يقل عن (٢٥) رغبة ضمن قائمة الرغبات.

وتتضمن المرحلة ما يلي:

- وجود شروط خاصة لبعض التخصصات:
قد تتطلب بعض البرامج الأكاديمية إجراء مقابلات شخصية، أو اختبارات قبول تكميلية.
- الإقرار قبل التأكيد:
قبل تأكيد الطلب، تظهر نافذة تتضمن إقرارًا بمشاركة البيانات الشخصية، والاطلاع على الشروط الخاصة بكل جهة تعليمية.
- مؤشرات القبول حسب الألوان:
بعد إدخال الرغبات، تُعرض باستخدام ألوان تساعد الطلبة على تقييم فرص القبول، وهي:
 - اللون الأخضر: يشير إلى احتمالية قبول عالية.
 - اللون الأحمر: يشير إلى احتمالية قبول منخفضة.

وتجدر الإشارة إلى أن هذه النسب قابلة للتغيير، حسب حركة المفاضلة والطلبات الواردة من الطلبة الآخرين. بعد مراجعة الرغبات وترتيبها بحسب الأولوية، يتعين على الطلبة الضغط على "تأكيد الطلب" لإتمام هذه المرحلة.

المنصة الوطنية للقبول الموحد
خدمات وزارة التعليم نسخة تجريبية

أحمد القحطاني English

عرض كل الجدول الزمني للقبول

الجدول الزمني

29 يونيو - 10 يوليو
تأكيد الطلب وإجراء المقابلات والاختبارات
أكد رغباتك وقم بإجراء المقابلات أو الاختبارات المطلوبة.

22 مايو - 26 يونيو
إضافة الرغبات

15 - 26 يوليو
الفرص الإضافية

13 - 14 يوليو
تأكيد الرغبة النهائية

35 يوماً متبقي

تعديل الرغبات

قائمة رغباتي

رغبات الجامعات 25/16 كليات المؤسسة العامة للتدريب التقني والمهني 4/3

ترتيب الرغبات حسب الجهات التعليمية حسب الرغبة حسب المنطقة

ترتيب الرغبات التخصص

الشروط خاصة للوحد الدراسي أقل درجة موزونة حتى الآن درجتك للورقة الشروط خاصة

هذه الرغبة هي الأعلى احتمالية للقبول وفقاً للمفاضلة الحالية حتى الآن.

الدرجة	الاحتمالية	الدرجة الموزونة	الدرجة الموزونة حتى الآن	الدرجة الموزونة حتى الآن	الدرجة الموزونة حتى الآن	الدرجة الموزونة حتى الآن
01	82%	82%	82%	82%	82%	82%
02	82%	82%	82%	82%	82%	82%
03	82%	82%	82%	82%	82%	82%
04	82%	82%	82%	82%	82%	82%
05	82%	82%	82%	82%	82%	82%

1. شعار الفرصة الأعلى يشير إلى أن هذه الرغبة هي الأعلى احتمالية للقبول وفقاً للمفاضلة اللحظية حتى ذلك الحين.

أحمد القحطاني
English

المنصة الوطنية للقبول الموحد
وزارة التعليم - نسخة تجريبية


عرض كل الجدول الزمني للقبول

15 - 26 يوليو
الفرص الإضافية

13 - 14 يوليو
تأكيد الرغبة النهائية
أكد القبول الذي تم تسكينك عليه

29 يوليو - 10 يوليو
تأكيد الطلب وإجراء المقابلات والاختبارات

22 مايو - 26 يونيو
إضافة الرغبات




تم تسكينك على تخصصك الدراسي

مبروك، لقد تم قبولك في رغبتك الأولى - تخصص "الهندسة الكهربائية" - بناءً على المفاضلة النهائية. يرجى تأكيد قبولك قبل 14 يوليو لضمان مقعدك الدراسي والانطلاق في مسارك الجامعي.

تأكيد القبول
إلغاء القبول

- حصولك على رغبتك الأولى، فإن يتم إدراجك في الفرص الإضافية.
- في حال إلغاء القبول، لن يُحفظ لك المقعد، ولن تتمكن من التقديم على أي فرصة أخرى في هذه الرحلة.



تخصص الهندسة الكهربائية

جامعة الملك سعود
كلية الهندسة • الرياض • الفصل الأول

رقم الرغبة:	01
للؤهل:	بكالوريوس
أقل درجة موزونة للتخصص:	82%
درجاتي الموزونة:	86%

بعد انتهاء مرحلة المفاضلة، تُعرض للطلبة النتائج النهائية للقبول، ويُستند في ذلك إلى الدرجة الموزونة لكل طالب، وترتيب الرغبات، ومدى توافر المقاعد في كل تخصص.

أولاً: القبول في الرغبة الأولى

في حال تم قبول الطلبة في رغبتهم الأولى، يُعد قبولهم نهائياً، ولا تُتاح لهم فرص إضافية لاحقاً.

إلغاء القبول

هل أنت متأكد من رغبتك في إلغاء القبول؟
في حال إلغاء القبول، فلن يُحتفظ لك بمقعد، ولن تتمكن من الدخول في الفرص الإضافية.

تخصص الهندسة الكهربائية
جامعة الملك فهد للبترول والمعادن
كلية الهندسة * الظهران * الفصل الأول

رقم الرغبة: 02

للؤهل: بكالوريوس

أقل درجة موزونة للتخصص: 82%

درجتي للوزونة: 86%

الموافقة: أقر بأنني في حال إلغاء القبول، لن يُحتفظ لي بمقعد، كما أنني لن أكون مؤهلاً للدخول في الفرص الإضافية أو التقديم على أي فرصة أخرى خلال هذه الرحلة.

تأكيد إلغاء القبول

ثانياً: إلغاء القبول

يُتاح للطلبة المقبولين في رغبتهم الأولى إلغاء القبول، إلا أن ذلك يؤدي إلى فقدان المقعد وعدم إمكانية التقديم على أي فرصة إضافية مستقبلاً، لذا يجب التأكد من عدم الرغبة في المقعد المخصص قبل تأكيد إلغاء القبول.

أحمد القحطاني
English

المنصة الوطنية للقبول الموحد
خدمات وزارة التعليم نسخة تجريبية

عرض كل الجدول الزمني للقبول

الجدول الزمني


15 - 26 يوليو
الفرص الإضافية

2 يوم
منتهي

13 - 14 يوليو
تأكيد الرغبة النهائية
أكد القبول الذي تم تسكينك عليه

29 يونيو - 10 يوليو
تأكيد الطلب وإجراء اللقاءات والاختبارات

22 مايو - 26 يونيو
إضافة الرغبات



تم تسكينك على تخصصك الدراسي

مبروك، لقد تم قبولك في تخصص "الهندسة الكهربائية" بناءً على المقابلة النهائية. يرجى تأكيد قبولك قبل 14 يوليو لضمان مقعدك الدراسي والانطلاق في مسارك الجامعي.

تأكيد القبول
إلغاء القبول

- عند تأكيد القبول، سيتم إدراجك تلقائيًا في الفرص الإضافية، مما يتيح لك فرصة تحسين رغبتك الحالية إذا توفرت مقاعد في تخصصات أعلى ضمن رغباتك.
- إذا قمت بإلغاء القبول، فلن يُحتفظ لك بمقعد، ولن تتمكن من الدخول في الفرص الإضافية.

تخصص الهندسة الكهربائية

جامعة الملك سعود
كلية الهندسة • الرياض • الفصل الأول

رقم الرغبة:	03
للؤهل:	بكالوريوس
أقل درجة موزونة للتخصص:	82%
درجاتي الموزونة:	86%

ثالثًا: القبول في رغبة غير الرغبة الأولى

في حال تم تسكين الطلبة على رغبة متأخرة (كرغبتهم الثالثة مثلاً)، ثم قاموا بتأكيد القبول، يُدرجون تلقائيًا ضمن قائمة الفرص الإضافية؛ مما يمنحهم إمكانية الترشح لرغبة أعلى في حال توفر مقاعد لاحقًا.

أحمد القطاني
English


المنصة الوطنية للقبول الموحد
خدمات وزارة التعليم نسخة تجريبية

25 - 26 يوليو
الفرص الإضافية

13 - 14 يوليو
تحديد الرغبة النهائية

29 يونيو - 10 يوليو
تأكيد الطلب وإجراء المقابلات والاختبارات

22 مايو - 26 يونيو
إضافة الرغبات




فرصة قبول جديدة في الفرص الإضافية

مبروك، لقد تم قبولك في تخصص "الهندسة الكهربائية" بناءً على مفاضلة الفرص الإضافية. يرجى تأكيد قبولك قبل 26 يوليو لضمان مقعدك الدراسي.

تأكيد القبول
إلغاء القبول

- عند تأكيد القبول، سيتم إدراجك تلقائيًا في الفرص الإضافية، مما يتيح لك فرصة تحسين رغبتك الحالية إذا توفرت مقاعد في تخصصات أعلى ضمن رغبتك.
- إذا قمت بإلغاء القبول، فلن يُحتفظ لك بمقعد، ولن تتمكن من الدخول في الفرص الإضافية.



تخصص الهندسة الكهربائية

جامعة الملك فهد للبترول والمعادن
كلية الهندسة • الطران • الفصل الأول

رقم الرغبة:	20
الؤهل:	بكالوريوس
أقل درجة مؤهولة للتخصص:	82%
درجتي للوزونة:	86%

في حال عدم القبول:

- إذا لم يتم قبول الطلبة في أي من رغباتهم، تظهر لهم رسالة تفيد بعدم وجود مقعد متاح في هذه المرحلة.
- يُنصح حينها بمتابعة المنصة خلال فترة الفرص الإضافية، حيث قد تُتاح رغبات جديدة وفقًا للمقاعد الشاغرة الناتجة عن انسحاب بعض المتقدمين.

أحمد القحطاني
English

المنحة الوطنية للقبول الموحد
خدمات وزارة التعليم - نسخة تجريبية

عرض كل الجدول الزمني للقبول

الجدول الزمني

26 - 15 يوليو

2 يوم متبقي

الفرص الإضافية

أكد القبول الذي تم تسجيلك عليه

14 - 13 يوليو

تأكيد الرغبة النهائية

29 يوليو - 10 يوليو

تأكيد الطلب وإجراء المقابلات والاختبارات

22 مايو - 26 يونيو

إضافة الرغبات


فرصتك الإضافية متاحة الآن

مبروك، تم توفير رغبة أفضل لك الآن بناءً على مفاضلة الفرص الإضافية. يرجى تأكيد قبولك قبل 26 يوليو لضمان مقعدك الدراسي.

اختبار وتأكيد هذه الرغبة

لا أرغب، وسأنتظر فرصة أفضل

- عند تأكيد الرغبة، سيتم إدراجك تلقائيًا ضمن الفرص الإضافية، والتي لا تزال مفتوحة، مما يمنحك فرصة محتملة للحصول على تخصص أعلى ضمن رغباتك، إذا توفرت مقاعد.
- في حال عدم تأكيدك لهذه الرغبة، ستبقى مسكناً على تخصص الهندسة الكهربائية. لا يزال بإمكانك الدخول في الفرص الإضافية.




تخصص الهندسة الكهربائية
جامعة الملك سعود
كلية الهندسة • الرياض • الفصل الأول

رقم الرغبة:	02
للؤهل:	بكالوريوس
أقل درجة موزونة للتخصص:	82%
درجي الموزونة:	86%

الرغبة المسكن عليها حالياً

عند اختيارك للفرصة الإضافية، سيتم استبعادك من الفرصة الحالية التي تم تسجيلك عليها



تخصص الهندسة الكهربائية
جامعة الملك سعود
كلية الهندسة • الرياض • الفصل الأول

الفرص الإضافية

عند بدء هذه المرحلة، يتلقى الطلبة إشعارات في حال توفرت لهم فرص أعلى. ويُتاح لهم أحد الخيارين:

1. تأكيد القبول الجديد.
2. اختيار "لا أرغب وسأنتظر فرصة أفضل".

تُمنح الفرص الإضافية وفق ترتيب الرغبات المُدخل مُسبقاً؛ لذا من الضروري ترتيب الرغبات بعناية منذ بداية التقديم.



ستصل للطلبة جميع التنبيهات المتعلقة بمنصة قبول عبر:

- رسالة نصية SMS
- بريدك الإلكتروني

The screenshot displays the UAP (University Admission Portal) interface. At the top, there's a navigation bar with the user's name 'أحمد القحطاني', language 'English', and a help icon highlighted with a red box. Below this, a modal window titled 'تذكرة جديدة' (New Ticket) is open, allowing users to create a support ticket. The form includes fields for 'اسم الخدمة' (Service Name), 'تصنيف الخدمة' (Service Category), 'موضوع التذكرة' (Ticket Subject), and 'الوصف' (Description). A '160/00' character count is visible. A green button at the bottom of the modal says 'إنشاء التذكرة' (Create Ticket). In the background, the main dashboard shows 'تحقق من بياناتك الأكاديمية' (Check your academic data), 'الزهد الدراسي' (Academic Performance) with a 90.90% score, and 'اختبارات مركز قياس' (Measures Center Exams) also showing a 90.90% score. A 'طلب دعم' (Request Support) button is visible at the bottom right of the dashboard.

في حال واجهَ الطلبة أي عطل تقني أثناء استخدام المنصة، أو كانت لديهم استفسارات تتعلق بأي مرحلة من مراحل التسجيل أو القبول، يمكنهم التواصل مع فريق الدعم الفني عبر القنوات الرسمية التالية:

- البريد الإلكتروني: يمكن إرسال الاستفسارات مباشرة إلى support_UAP@moe.gov.sa وسيتم الرد عليها خلال أقرب وقت ممكن.
- الاتصال الهاتفي: التواصل المباشر مع ممثلي الدعم 19996.
- إنشاء تذكرة دعم: تتيح المنصة للطلبة "إنشاء تذكرة دعم" عبر الضغط على أيقونة "الدعم" الظاهرة في الشريط العلوي للمنصة، وإضافة تفاصيل المشكلة إلكترونياً.

The screenshot displays a web interface for creating a new note. The form is titled "تذكرة جديدة" (New Note) and is located in the top left corner. It contains several input fields: "اسم الخدمة" (Service Name), "تصنيف الخدمة" (Service Classification), "موضوع التذكرة" (Note Topic), and "الوصف" (Description). The form is partially filled out, and a "طلب دعم" (Request Support) button is visible at the bottom right. The background shows a dashboard with various sections, including "تحقق من بياناتك الأكاديمية" (Check your Academic Data) and "الزهد الدراسي" (Academic Performance).

خطوات إنشاء تذكرة دعم:

1. الانتقال إلى قسم "الدعم الفني" عبر الضغط على الشريط العلوي في الصفحة الرئيسية.
2. الضغط على زر "إنشاء تذكرة جديدة".
3. اختيار التصنيف المناسب للمشكلة أو نوع الخدمة المطلوبة.
4. إدخال عنوان التذكرة، وكتابة وصف دقيق وواضح للحالة.
5. إرفاق أي مستندات داعمة (إن وجدت).
6. الضغط على "إرسال" لإنشاء التذكرة.

بعد إنشاء التذكرة، يمكن متابعة حالتها من خلال لوحة التحكم في قسم "الدعم الفني"، إلى حين استلام الرد من الفريق المختص ومعالجة المشكلة.



وزارة التعليم
Ministry of Education

للبقاء على اطلاع دائم بالمستجدات، ومتابعة المواعيد، والإعلانات الرسمية المتعلقة بالقبول الجامعي، يمكن متابعتنا عبر القنوات التالية:

البريد الإلكتروني للإستفسارات
info@moe.gov.sa



تويتر (اكس)
[@moe_gov_sa](https://twitter.com/moe_gov_sa)



الموقع الرسمي لوزارة التعليم
<https://www.moe.gov.sa>



انستغرام
[@moe_gov_sa](https://www.instagram.com/moe_gov_sa)



نسعد بتواصلكم، ونتمنى لكم رحلة جامعية موفقة.