



مذكرة لغتي

الصف الأول الابتدائي

الفصل الدراسي الثاني لعام ١٤٤٥ هـ

أ/ منيرة العُمري

اسم الطالبة:

الصف:

مُراجَعَةُ الفَصْلِ الدِّرَاسِيِّ الأَوَّلِ

- اقرأ الحَرْفَ بِالصَّوْتِ القَصِيرِ وبِالمَقْطَعِ السَّاكِنِ:

مَبْ	رَذْ	بَجْ	صُ
فِ	حَ	بِمْ	حَتْ
أَلْ	نَ	قِفْ	بِ
قِسْ	رَ	دُ	تَقْ
رَنْ	فِصْ	قُ	مِ
تُ	لُ	سَ	بِرْ

- اقرأ الحَرْفَ بِالصَّوْتِ الطَّوِيلِ (المُدُّ):

رِي	فُو	بَا	مِي
نَا	لِي	دُو	سُو
صُو	تُو	حَا	قِي

- اقرأ الكَلِمَاتِ التَّالِيَةَ:

رَسَمَ	حَبْلٌ	تُفَاحٌ	القَمَرُ
بَحْرٌ	مِفْتَاحٌ	فُصُولٌ	صَدِيقٌ
مُنِيرَةٌ	رَمْلٌ	لَيْنٌ	سَاحَةٌ

- اكتب الحرف بالرسم الصحيح وبأشكاله المختلفة:

الحرف	أول الكلمة	وسط الكلمة	آخر الكلمة متصل	آخر الكلمة منفصل
.....	نَ	نُ
ق	قِ
.....	حِ	حُ
د	دُ
.....
.....	بِ	بُ
.....	فِ	فُ
.....	أِ
.....	مِ
س	سُ
.....	رِ	رُ
.....	تِ	تُ

- احلل الكلمات الآتية إلى مقاطع:

.....	حُقُولُ
.....	مَسْبِحٌ

الوَحْدَةُ الثَّلَاثَةُ: الدَّرْسُ الْأَوَّلُ (حَرْفُ الْأَلِفِ)













- اكتب الحرف بالصوت القصير والسكن:

المقطع الساكن	الكسرة (-)	الضمة (◌)	الفتحة (◌)
بَا	ا	أ	آ
.....
.....
.....
.....





- اكتب الحرف بالصوت الطويل (المد):

اي	إي	أو	آ
.....
.....
.....
.....

- اكتب الحرف بأشكاله المختلفة:

أول الكلمة	وسط الكلمة	آخر الكلمة متصلاً	آخر الكلمة منفصلاً
			
			
			

- أكمل الحرف الناقص في الكلمات التالية:

			
خَطَ.....	زَنَبَ.....	فَرَسَ.....	تَقَرَّ.....

- أرسم دائرة حول حرف (أ) بالصوت الطويل (أ، أي، أو):

أولى	آية	ماهر
قرآن	الأسد	إيمان

- أرتب الكلمات الآتية لأكون جملة مفيدة:

أجمل	والتعاون	ما	التسامح
------	----------	----	---------

.....

الوَحْدَةُ الثَّلَاثَةُ: الدَّرْسُ الثَّانِي (حَرْفُ الطَّاءِ)




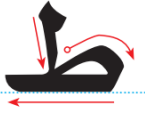
- اكتب الحرف بالصوت القصير والسكن:

المقطع الساكن	الكسرة (-)	الضمة (◌)	الفتحة (◌)
أَطُ	طِ	طُ	طَا
.....
.....
.....
.....





- اكتب الحرف بالصوت الطويل (المُدُّ):

طِي	طِيِ	طُو	طَا
.....
.....
.....
.....

- اكتب الحرف بأشكاله المختلفة:

أول الكلمة	وسط الكلمة	آخر الكلمة متصلاً	آخر الكلمة منفصلاً
			
ط	ط	ط	ط
ط	ط	ط	ط

- أكمل الحرف الناقص في الكلمات التالية:

			
مِشْرَ.....	بَ.....ة	أَخْطَبُ.....	أَ.....يرة

- أرسم دائرة حول حرف (ط) بالصوت الطويل (طا ، طي ، طو):

طُولٌ	بَطَاطِسُ	لَطِيفٌ
بَطِيءٌ	عُطُورٌ	طِفْلٌ

- أحلل الكلمات الآتية إلى مقاطع ثم أكتبها:

.....	قِطَارٌ
.....	تَخْطِيطٌ

الوَحْدَةُ الثَّلَاثَةُ: الدَّرْسُ الثَّلَاثُ (حَرْفُ الزَّايِ)

- اكتب الحرف بالصوت القصير والسكن:

المقطع الساكن	الكسرة (-)	الضمة (٩)	الفتحة (٣)
أَزُّ	زِ	زُ	زَ
.....
.....
.....
.....





- اكتب الحرف بالصوت الطويل (المد):

زِي	زِي	زُو	زَا
.....
.....
.....
.....

- اكتب الحرف بأشكاله المختلفة:

أول الكلمة	وسط الكلمة	آخر الكلمة متصلاً	آخر الكلمة منفصلاً
ز	ز	ز	ز
ز	ز	ز	ز
ز	ز	ز	ز

- أكمل الحرف الناقص في الكلمات التالية:

			
حُب.....	رَافَة.....	غَ..... ال	كَرَ.....

- أرسم دائرة حول حرف (ز) بالصوت الطويل (زا، زيد، زو):

زينة	ميزان	جزيرة
زجاج	تزور	وزن

- أصل الكلمة بالصورة المناسبة:

تلا	هي
 ترسم لوحة.....	 تتنمر.....

الوَحْدَةُ الثَّلَاثَةُ: الدَّرْسُ الرَّابِعُ (حَرْفُ الْوَاوِ)





- اكتب الحرف بالصوت القصير والسكن:

المقطع الساكن	الكسرة (-)	الضمة (٥)	الفتحة (٣)
أَوْ	وِ	وُ	وَ
.....
.....
.....
.....





- اكتب الحرف بالصوت الطويل (المد):

وي	وي	وُ	وَ
.....
.....
.....
.....

- اكتب الحرف بأشكاله المختلفة:

أول الكلمة	وسط الكلمة	آخر الكلمة متصلاً	آخر الكلمة منفصلاً
			
و	و	و	و
و	و	و	و

- أكمل الحرف الناقص في الكلمات التالية:

			
لَدِّ	خُ خ	جَرُ	دَلِّ

- أرسم دائرة حول حرف (و) بالصوت الطويل (وا، ويد، وُو):

صَوْتُ	تَلْوِينُ	دُوْدَةٌ
طَاوُوسٌ	خَضِرَوَاتٌ	طَوِيلٌ

- أصل الكلمة بالصورة المناسبة:

تَكْتُبُ	يَكْتُبُ
	
فَهْدُ الْوَاجِبِ	هِنْدُ الْوَاجِبِ

الوَحْدَةُ الثَّلَاثَةُ: الدَّرْسُ الْخَامِسُ (حَرْفُ الْجِيمِ)

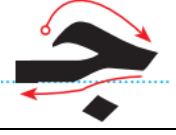

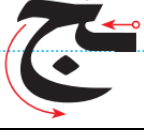









- اكتب الحرف بالصوت القصير والسكن:

المقطع الساكن	الكسرة (-)	الضمة (٥)	الفتحة (٣)
أَجْ	جِ	جُ	جَ
.....
.....
.....
.....





- اكتب الحرف بالصوت الطويل (المد):

جِي	جِي	جُو	جَا
.....
.....
.....
.....

- اكتب الحرف بأشكاله المختلفة:

أول الكلمة	وسط الكلمة	آخر الكلمة متصلاً	آخر الكلمة منفصلاً
			
			
			

- أكمل الحرف الناقص في الكلمات التالية:

			
تَا.....	زَرْ.....	سِنْ.....اب	اسْفِنْ.....

- أرسم دائرة حول حرف (ج) بالصوت الطويل (جا، جي، جو):

عَجِين	سُجُود	جَار
نُجُوم	سِنَجَاب	وَجْه

- أرتب الكلمات الآتية لأكون جملة مفيدة:

تَسْكُنُ	المَسْجِدِ	نُجُود	جَوَارِ
----------	------------	--------	---------

.....

الوَحْدَةُ الثَّالِثَةُ: الدَّرْسُ السَّادِسُ (حَرْفُ الشَّيْنِ)

- اكتب الحرف بالصوت القصير والسكن:

المقطع الساكن	الكسرة (-)	الضمة (٥)	الفتحة (٣)
أش	ش	ش	ش
.....
.....
.....
.....





- اكتب الحرف بالصوت الطويل (المد):

شي	شي	شو	شا
.....
.....
.....
.....

- اكتب الحرف بأشكاله المختلفة:

أول الكلمة	وسط الكلمة	آخر الكلمة متصلاً	آخر الكلمة منفصلاً
			
ش	ش	ش	ش
ش	ش	ش	ش

- أكمل الحرف الناقص في الكلمات التالية:

			
رِ.....	جَرة.....	خَ.....ب	قِر.....

- أرسم دائرة حول حرف (ش) بالصوت الطويل (شَا ، شِي ، شُو):

إِشارةٌ	شَارِعٌ	نَشِيطٌ
مَنْشُورٌ	نَشِيدٌ	نَقْشٌ

- اكتب حرف المد والحرف الممدود والمقطع الساكن:

الكلمة	الحرف الممدود	حرف المد	المقطع الساكن
هشامٌ

الوَحْدَةُ الرَّابِعَةُ: الدَّرْسُ الْأَوَّلُ (حَرْفُ الضَّادِ)

- اكتب الحرف بالصوت القصير والسكن:

المقطع الساكن	الكسرة (-)	الضمة (٥)	الفتحة (٣)
أض	ض	ض	ض
.....
.....
.....
.....





- اكتب الحرف بالصوت الطويل (المد):

ضِي	ضِي	ضُو	ضَا
.....
.....
.....
.....

- اكتب الحرف بأشكاله المختلفة:

أول الكلمة	وسط الكلمة	آخر الكلمة متصلاً	آخر الكلمة منفصلاً
ض	ض	ض	ض
ض	ض	ض	ض
ض	ض	ض	ض

- أكمل الحرف الناقص في الكلمات التالية:

			
بَي.....	وُء.....	أخ.....ر	بَعو.....

- أرسم دائرة حول حرف (ض) بالصوت الطويل (ضَا ، ضِي ، ضُو):

ضَحِكٌ	وُضُوءٌ	تَحْضِيرٌ
رَمَضَانٌ	ضِرْسٌ	ضَابِطٌ

- أكمل الفراغ بالكلمة المناسبة:

يَنَامُ	تَنَامُ
..... فَاطِمَةٌ مُبَكِّرًا  خَالِدٌ مُبَكِّرًا 

الوَحْدَةُ الرَّابِعَةُ: الدَّرْسُ الثَّانِي (حَرْفُ الْعَيْنِ)





- اكتب الحرف بالصوت القصير والسكن:

المقطع الساكن	الكسرة (-)	الضمّة (٥)	الفتحة (٣)
أَع	ع	عُ	عَ
.....
.....
.....
.....





- اكتب الحرف بالصوت الطويل (المدّ):

عِي	عِي	عُو	عَا
.....
.....
.....
.....

- اكتب الحرف بأشكاله المختلفة:

أول الكلمة	وسط الكلمة	آخر الكلمة متصلاً	آخر الكلمة منفصلاً
			
ع	ع	ع	ع
ع	ع	ع	ع

- أكمل الحرف الناقص في الكلمات التالية:

			
مُرَبَّ.....	سَلَّ.....	ثَلَبَّ.....	ضَفَدَ.....

- أرسم دائرة حول حرف (ع) بالصوت الطويل (عَا، عِي، عُو):

عُشْبٌ	شُعَاعٌ	عِيْدٌ
سَاعِي	وَعُوْدٌ	عَصِيْرٌ

- اكتب الحرف المشدد مع حركته:

سَبُّورَةٌ	أُمِّي	فَوَازٌ	تُفَاحٌ
.....

الوَحْدَةُ الرَّابِعَةُ: الدَّرْسُ الثَّلَاثُ (حَرْفُ الْكَافِ)





- اكتب الحرف بالصوت القصير والسكن:

المقطع الساكن	الكسرة (-)	الضمة (٩)	الفتحة (٢)
أَكْ	كِ	كُ	كَ
.....
.....
.....
.....





- اكتب الحرف بالصوت الطويل (المُدُّ):

كِي	كِ	كُ	كَ
.....
.....
.....
.....

- اكتب الحرف بأشكاله المختلفة:

أول الكلمة	وسط الكلمة	آخر الكلمة متصلاً	آخر الكلمة منفصلاً
			
ك	ك	ك	ك
ك	ك	ك	ك

- أكمل الحرف الناقص في الكلمات التالية:

			
دِ.....	رَ.....	سَمَ.....	شَبَّ.....

- أرسم دائرة حول حرف (ك) بالصوت الطويل (كا، كي، كو):

كيس	كرسي	كاكاو
مكتب	مسكين	كوخ

- أرتب الكلمات الآتية لأكون جملة مفيدة:

كره	كبيرة	اشترى	كريم
-----	-------	-------	------

.....

الوَحْدَةُ الرَّابِعَةُ: الدَّرْسُ الرَّابِعُ (حَرْفُ الْخَاءِ)

- اكتب الحرف بالصوت القصير والسكن:

المقطع الساكن	الكسرة (-)	الضمة (٩)	الفتحة (٣)
أَخ	خ	خُ	خَ
.....
.....
.....
.....

- اكتب الحرف بالصوت الطويل (المد):

خِي	خِي	خُو	خَا
.....
.....
.....
.....

- اكتب الحرف بأشكاله المختلفة:

أول الكلمة	وسط الكلمة	آخر الكلمة متصلاً	آخر الكلمة منفصلاً

- أكمل الحرف الناقص في الكلمات التالية:

صَارُو.....	رِطَةٌ.....	نَدْلَةٌ.....	سَبَانِ.....

- أرسم دائرة حول حرف (خ) بالصوت الطويل (خا، خي، خو):

صُخُورٌ	أُخْتِي	فَخَّارٌ
خَاتَمٌ	خُبْزٌ	خِيَارٌ

- أحوّل المفرد إلى مثنى:

بِنْتٌ	كُتَابٌ	لُعْبَةٌ	كُرَّةٌ
بِنْتَانٌ

الوَحْدَةُ الرَّابِعَةُ: الدَّرْسُ الْخَامِسُ (حَرْفُ الْيَاءِ)





- اكتب الحرف بالصوت القصير والسكن:

المقطع الساكن	الكسرة (-)	الضمة (٥)	الفتحة (٣)
أَي	ي	يُ	يَ
.....
.....
.....
.....

- اكتب الحرف بالصوت الطويل (المد):

يَا	يُ	يَ	يِ
.....
.....
.....
.....

- اكتب الحرف بأشكاله المختلفة:

أول الكلمة	وسط الكلمة	آخر الكلمة متصلاً	آخر الكلمة منفصلاً
			
ا	ا	ا	ا
ا	ا	ا	ا

- أكمل الحرف الناقص في الكلمات التالية:

			
.....د	شَا.....	جُنْد.....	تِ.....ن

- أرسم دائرة حول حرف (ي) بالصوت الطويل (يا، يد، يو):

يَاسْمِين	تَزِين	عُيُون
يَقْطِين	كُرْسِي	يُوسُف

- اصل الحرف المشدد بالكلمة المناسبة:

نَوَاف	ب
بَطِيخ	ف
يُحِبُّ	ط

الوَحْدَةُ الرَّابِعَةُ: الدَّرْسُ السَّادِسُ (حَرْفُ الذَّالِ)

- اكتب الحرف بالصوت القصير والسكن:

المقطع الساكن	الكسرة (-)	الضمة (٥)	الفتحة (٣)
أذ	ذِ	ذُ	ذَ
.....
.....
.....
.....





- اكتب الحرف بالصوت الطويل (المُدُّ):

ذِي	ذِي	ذُو	ذَا
.....
.....
.....
.....

- اكتب الحرف بأشكاله المختلفة:

أول الكلمة	وسط الكلمة	آخر الكلمة متصلاً	آخر الكلمة منفصلاً
ذ	ذ	ذ	ذ
ذ	ذ	ذ	ذ
ذ	ذ	ذ	ذ



- أكمل الحرف الناقص في الكلمات التالية:

			
قنْف.....	رَء.....	ح..... آء	اسْتَا.....

- أرسم دائرة حول حرف (ذ) بالصوت الطويل (ذا، ذي، ذو):

ذَاكِرَةٌ	لَذِيذٌ	ذَيْلٌ
بُذُورٌ	أَذَانٌ	ذَهَبٌ

- أصل الكلمة بالصورة المناسبة:

هَذِهِ	هَذَا
 فُسْتَانٌ نُورَةٌ	 دَرَّاجَةٌ فَيَصَلُ

الوَحْدَةُ الْخَامِسَةُ: الدَّرْسُ الْأَوَّلُ (حَرْفُ الْهَاءِ)





- اكتب الحرف بالَصَوْتِ الْقَصِيرِ وَالسَّائِنِ:

المَقْطَعُ السَّائِنُ	الكَسْرَةُ (-)	الضَّمَّةُ (٥)	الْفَتْحَةُ (٢)
أَهْ	هـ	هُ	هَ
.....
.....
.....
.....





- اكتب الحرف بالَصَوْتِ الطَّوِيلِ (الْمُدُّ):

هِي	هِي	هُو	هَا
.....
.....
.....
.....

- اكتب الحرف بأشكاله المختلفة:

أول الكلمة	وسط الكلمة	آخر الكلمة متصلاً	آخر الكلمة منفصلاً
			
هـ	هـ	هـ	هـ
هـ	هـ	هـ	هـ

- أكمل الحرف الناقص في الكلمات التالية:

			
فَوَاكِ.....	دِيَّة.....	سَم.....م	مِيَا.....

- أرسم دائرة حول حرف (هـ) بالصوت الطويل (ها ، هي ، هو):

شَهْرٌ	هَلَالٌ	أَنْهَارٌ
شَاهِينٌ	مَشْهُورٌ	ذَهَبٌ

- اصل الحرف بالكلمة المناسبة:

مُنْتَزِعٌ.....	وَرَقٌ.....	زَهْرٌ.....	مُنْبِتٌ.....
ة	هـ	هـ	ة

الوَحْدَةُ الْخَامِسَةُ: الدَّرْسُ الثَّانِي (حَرْفُ الثَّاءِ)





- اكتب الحرف بالصوت القصير والسكن:

المقطع الساكن	الكسرة (-)	الضمة (٩)	الفتحة (٢)
أَثُ	ثِ	ثُ	ثَ
.....
.....
.....
.....



- اكتب الحرف بالصوت الطويل (المد):

ثِي	ثِي	ثُو	ثَا
.....
.....
.....
.....

- اكتب الحرف بأشكاله المختلفة:

أول الكلمة	وسط الكلمة	آخر الكلمة متصلاً	آخر الكلمة منفصلاً
			
ث	ث	ث	ث
ث	ث	ث	ث



- أكمل الحرف الناقص في الكلمات التالية:

			
لِي.....	وُر.....	مُ.....لَجَاتُ	أَنَا.....

- أرسم دائرة حول حرف (ث) بالصوت الطويل (ثا، ثيد، ثو):

جَرَاثِيمٌ	ثُرَيَّا	كَثِيرٌ
مِثْقَابٌ	ثَلَاجَةٌ	ثُومٌ

- أكمل الفراغ باستخدام النداء:

أَنْتَ	يَا
 أَحْمَدُ إِقْرَأِ النَّصَّ	 مَهَا خُذِي كِتَابَكَ

الوَحْدَةُ الْخَامِسَةُ: الدَّرْسُ الثَّلَاثُ (حَرْفُ الْغَيْنِ)













- اكتب الحرف بالصوت القصير والسكن:

المقطع الساكن	الكسرة (-)	الضمة (◌ُ)	الفتحة (◌َ)
أَغْ	غِ	غُ	غَ
.....
.....
.....
.....





- اكتب الحرف بالصوت الطويل (المُدُّ):

غِي	غِي	غُو	غَا
.....
.....
.....
.....

- اكتب الحرف بأشكاله المختلفة:

أول الكلمة	وسط الكلمة	آخر الكلمة متصلاً	آخر الكلمة منفصلاً
			
			
			


- أكمل الحرف الناقص في الكلمات التالية:

			
صم.....	يوم.....	بب.....اء	دما.....

- أرسم دائرة حول حرف (غ) بالصوت الطويل (غا، غي، غو):

صغير	مغسلة	غابة
يغوص	رغيف	فارغ

- أكمل الفراغ بالكلمة المناسبة:

و	أنت	
أحب أمي أبي		

الوَحْدَةُ الْخَامِسَةُ: الدَّرْسُ الرَّابِعُ (حَرْفُ الظَّاءِ)





- اكتب الحرف بالَصَوْتِ الْقَصِيرِ وَالسَّائِنِ:

المَقْطَعُ السَّائِنُ	الكَسْرَةُ (-)	الضَّمَّةُ (٩)	الْفَتْحَةُ (٢)
أَظْ	ظِ	ظُ	ظَا
.....
.....
.....
.....


- اكتب الحرف بالَصَوْتِ الطَّوِيلِ (الْمُدُّ):

ظِي	ظِي	ظُو	ظَا
.....
.....
.....
.....

- اكتب الحرف بأشكاله المختلفة:

أول الكلمة	وسط الكلمة	آخر الكلمة متصلاً	آخر الكلمة منفصلاً
			
ظ	ظ	ظ	ظ
ظ	ظ	ظ	ظ

- أكمل الحرف الناقص في الكلمات التالية:

			
مَحْظُوءٌ.....	فُرُ.....	مِ.....لَةٌ	حَافِ.....

- أرسم دائرة حول حرف (ظ) بالصوت الطويل (ظا ، ظي ، ظو):

نَظِيمٌ	نَظَّارَةٌ	نِظَامٌ
عَظْمٌ	مَنْظُورٌ	ظُهُورٌ

- أدخل (ال) على كل كلمة ثم اقرأ:

فَرَاغٌ	صَبَاحٌ	أَرْزَبٌ	شَجَرَةٌ
.....	الشَّجَرَةُ