

حديقة الأرقام



@ Arabic_PDF

حديقة الأرقام



رقم الإيداع : ٢٥٥٢٣ / ٢٠١٥

طبع في : القاهرة - مصر

جميع حقوق الطبع والنشر والتوزيع محفوظة ولا يجوز لأى
جهة أو شخص نسخ أو طباع أو تصوير أى جزء من هذا الكتاب
أو إعادة إنتاجه أو تخزينه بأى وسيلة إلا بإذن كتابى مسبق
من الناشر ومن يخالف ذلك يعرض نفسه للمسائلة القانونية.

جميع الحقوق محفوظة



لوتس للتأجير والتوزيع

تليفون : ٢٣٩٧٦٩٢٣٤

١٠٠٦٢٨٣١١١٠

فاكس : ٢٣٩٧٦٩٢٣٤

www.lotus-technology.com

Support@lotus-technology.com

إدارة التوزيع



تويستر للنشر والتوزيع

تليفون : ١٠٩٥٨٥١٤٤٦

١٠٩٥٤١٧١٩٥

www.twisteredu.com

..... : الاسم

..... : الفصل

..... : المدرسة

حديقة الأرقام



مقدمة

تنشأ أسس التفكير الرياضي في مرحلة الطفولة الأولى ، لذلك يجب تنمية المهارات الرياضية لدى الأطفال خاصة وأنهم يتعاملون مع أشياء تعتمد على الرياضيات مثل التعامل مع أجهزة التلفاز والحاسب والهاتف وتمييز النقود ومعرفة الوقت وغير ذلك.

لذلك تقدم في هذا الكتاب مبادئ تعليم الرياضيات للأطفال حيث يبدأ الطفل بتعلم الأعداد وشكل كل عدد وطريقة كتابته ، بالإضافة إلى ربطه بما يناسبه من عناصر أو أشياء .

كما يتعلم الطفل طريقة جمع العناصر وتكوين المجموعات وإيجاد العدد الناتج ، بالإضافة إلى التعرف على الأشكال الهندسية (الدائرة - المربع - المستطيل - المثلث - النجمة) وطريقة تمييز هذه الأشكال ، وكذلك التعرف على بعض التضادات مثل الطويل والقصير والكبير والصغير والداخل والخارج.

وفي كل جزء تم عرض العديد من التدريبات ذات المهارات المختلفة والتي تم إعدادها بعناية فائقة روعى فيها العامل الزمني لإنجاز هذه التدريبات ومهارة التفكير في حلها .

كما تم إضافة بعض المهارات التعليمية داخل المحتوى الإلكتروني المتوفر من خلال الأسطوانات التفاعلية والتي تحتوى على بيئة تعليمية ممتعة بالنسبة للأطفال في هذه المرحلة العمرية .

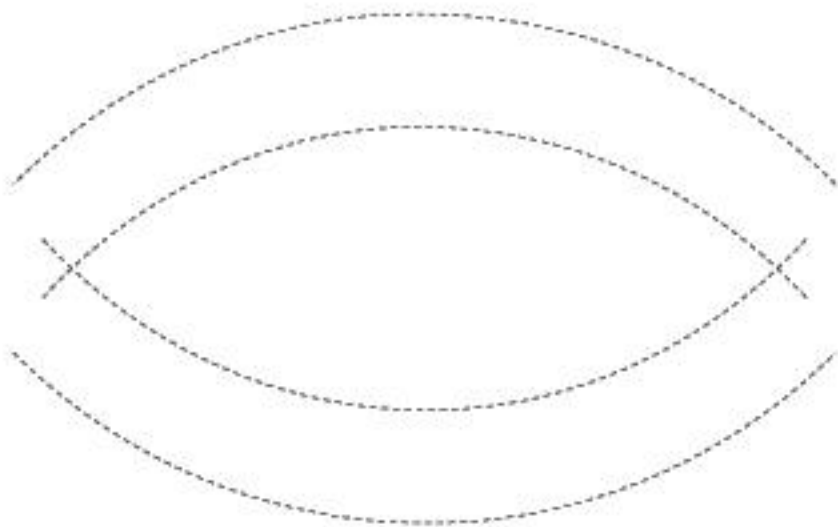
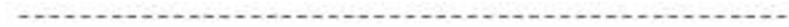
الناشر



@ Arabic_PDF

المحتويات

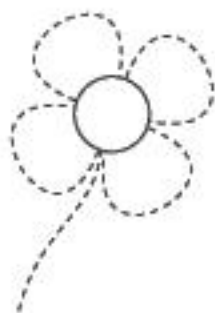
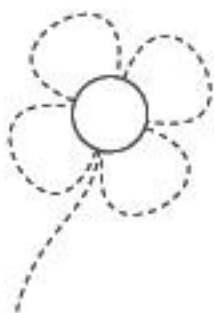

رقم الصفحة	الدرس
١٠	الألوان
١٢	العدد ١
١٤	العدد ٢
١٦	العدد ٣
٢٠	العدد ٤
٢٢	العدد ٥
٢٤	تدريبات
٢٨	الأشكال
٣٢	العدد ٦
٣٤	العدد ٧
٣٦	العدد ٨
٤٠	العدد ٩
٤٢	العدد ١٠
٤٤	تدريبات
٤٨	الضفر
٥٢	التطويل والتقصير
٥٤	التكبير والتصغير
٥٦	داخل وخارج
٥٨	العدد ١١
٦٠	العدد ١٢
٦٢	العدد ١٣
٦٦	العدد ١٤
٦٨	العدد ١٥
٧٠	تدريبات
٧٤	العدد ١٦
٧٦	الجمع
٧٨	العدد ١٧
٨٠	العدد ١٨
٨٤	العدد ١٩
٨٦	العدد ٢٠
٨٨	تدريبات

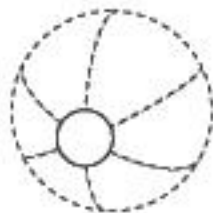
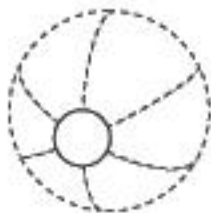
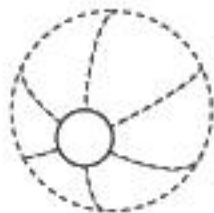


مناقشة للمعلمة:

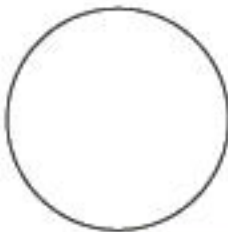
تبدأ المعلمة بتعليم الأطفال طريقة الإمساك بالقلم واستخدامه والبدء في المرور على النقاط لرسم الخطوط المنتظمة ثم المتعرجة.









الألوان




مناقشة للمعلمة:

تذكر المعلمة للأطباء الألوان السماوية واسمائها .
تدعم الأطفال طريقة التمييز بين الألوان .
توضح أهمية الألوان في تمييز الأشياء وتعلم أمثلة من البيئة
المحيطة بوضع الألوان .

صل كل صورة باللون المناسب لها

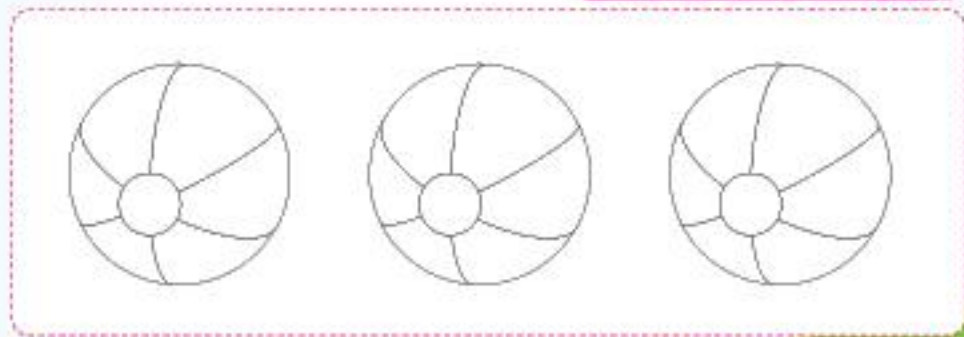




اكتب

ا	ا	ا	ا	ا	ا
ا	ا	ا	ا	ا	ا

لون ا من هذه المجموعة




ارسم حول ١ من كل مجموعة



لون ١ من كل مجموعة

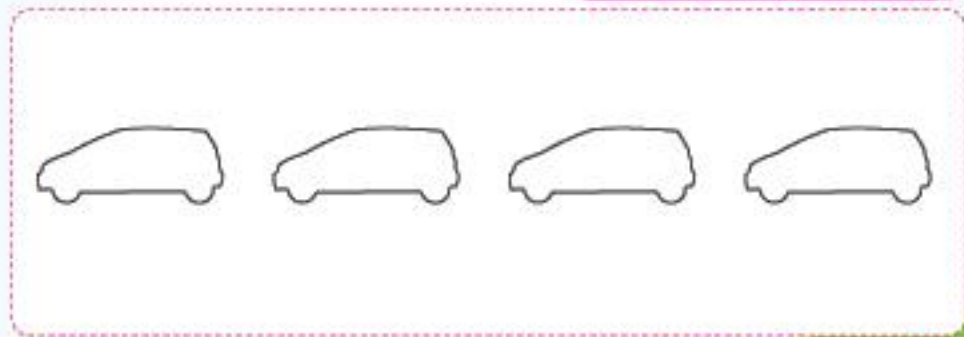




اكتب

٢	٢	٢	٢	٢	٢
٢	٢	٢	٢	٢	٢

لون ٢ من هذه المجموعة



عد واكتب العدد



لون العدد المناسب لكل مجموعة

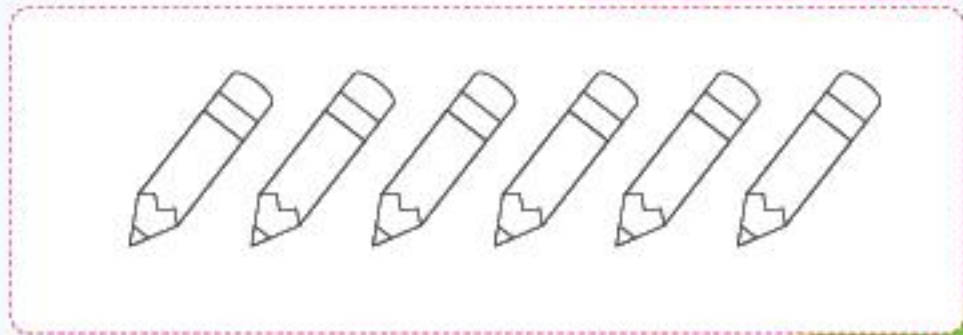




اكتب

ف	ف	ف	ف	ف	ف
ف	ف	ف	ف	ف	ف

لون ٣ من هذه المجموعة



ارسم حول العدد المناسب لكل مجموعة



٣ ٢ ١



٣ ٢ ١



٣ ٢ ١



٣ ٢ ١

عد ثم صل كل عدد بما يناسبه



١



٢



٣





ارسم وفق العدد

Blank rectangular box for drawing.




Blank rectangular box for drawing.



Blank rectangular box for drawing.





اكتب

ع	ع	ع	ع	ع	ع
ع	ع	ع	ع	ع	ع

لون





١




٢



٣



٤



اكتب

ه	ه	ه	ه	ه	ه
ه	ه	ه	ه	ه	ه

لون ه من هذه المجموعة

--	--	--	--	--	--	--

عد واكتب العدد



عد ثم صل كل عدد بما يناسبه



١



٢



٣



٤




٥

تدريبات على الأعداد (١ - ٥)

عد واكتب العدد



عد و اكتب العدد



لون وفق العدد



١



٢



٣



٤



٥ ٣ ٢



٤ ٢ ١



٥ ٤ ٣



٤ ٣ ٢



٣ ٢ ١

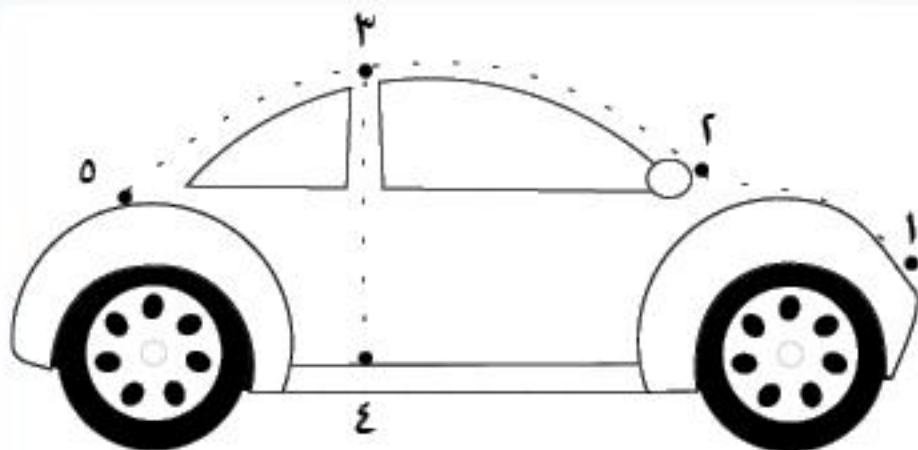


٣ ٢ ١

أكمل الأعداد بالتسلسل



صل بين الأرقام ثم لون




الأشكال

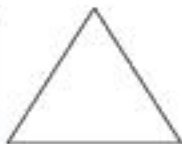
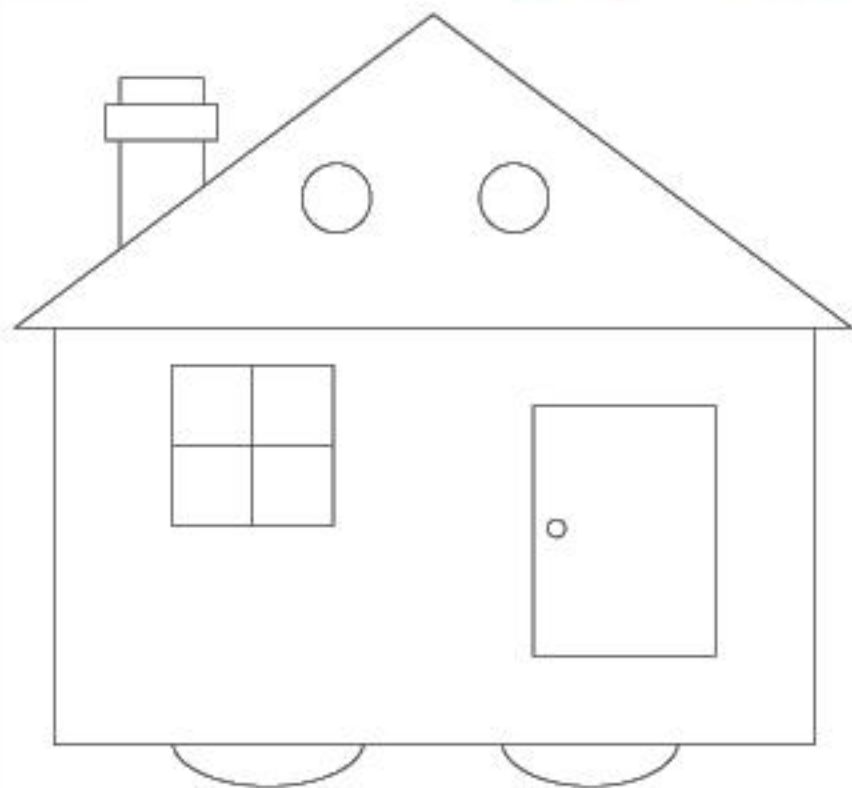


مناقشة المعنى:

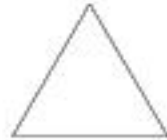
- تكر المعنى لأطلق الأشكال واسم كل شكل .
- توضح صفات كل شكل من الأشكال وكيفية التعرف عليه .
- تقدم أمثلة لأشياء عليه كل شكل .
- توضح طريقة التمييز بين المربع والمستطيل .



لون و اكتب عدد كل شكل



صل كل شكل بما يناسبه ثم لونه بنفس اللون



 @ Arabic_PDF



٩ ٨ ٧



٧ ٦ ٥



١٠ ٩ ٧



١٠ ٩ ٨



٧ ٥ ٣



١٠ ٩ ٨

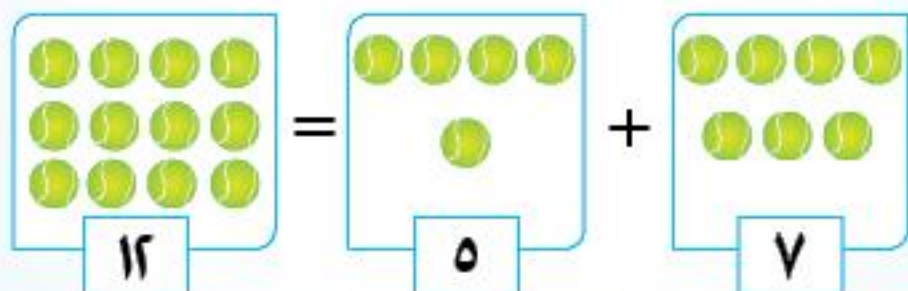
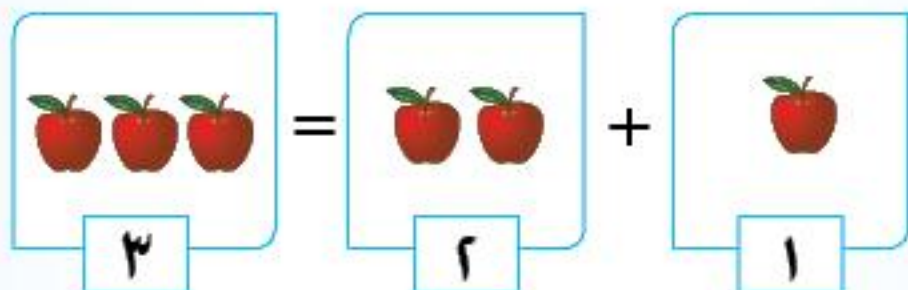
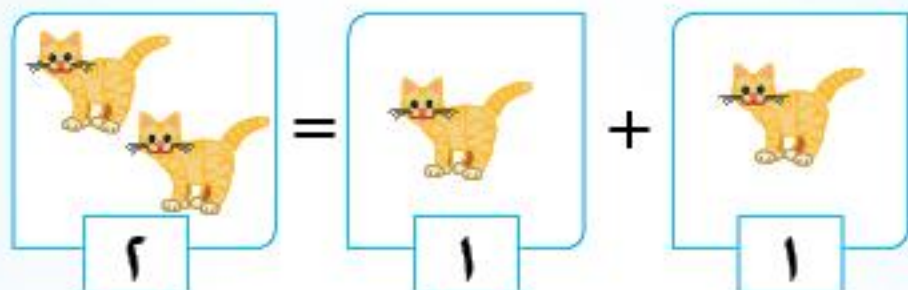
ارسم حول الصورة التي تعبر عن الخارج



ارسم حول الصورة التي تعبر عن الداخل

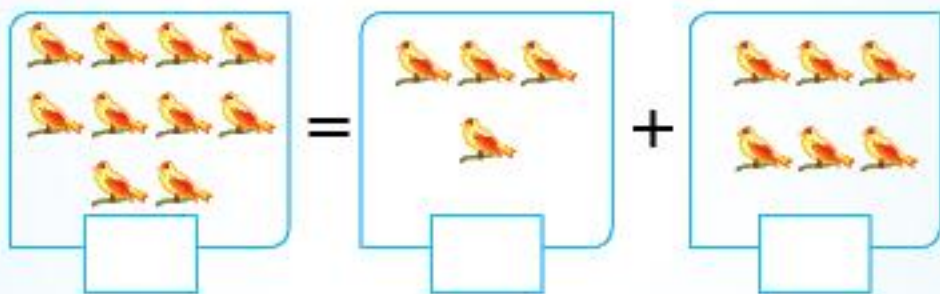
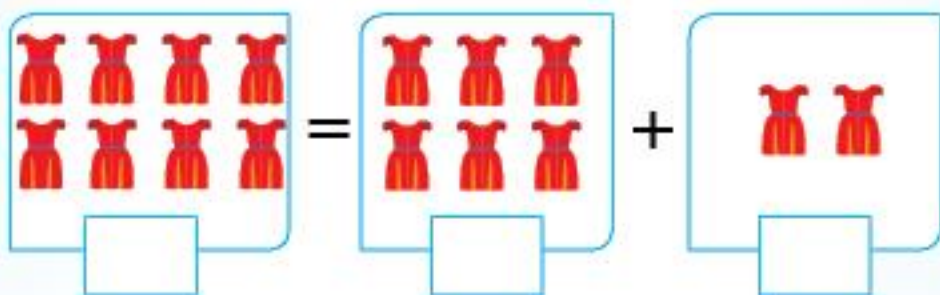
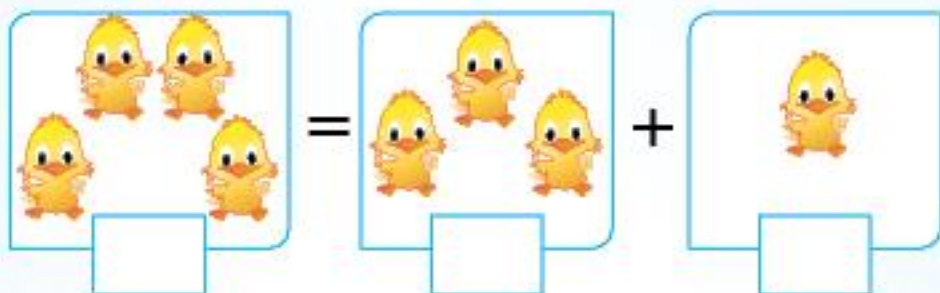



الجمع +



مناقشة للمعلمة:

توضح المعلمة مفهوم الجمع أو الإضافة.
تستخدم المعلمة بعض الأشياء المتشابهة مثل الأقلام وإضافة بعضها إلى بعض وإيجاد الناتج.
تعلم الأطفال اسم وشكل علامة الجمع (+) وعلامة الناتج (=)






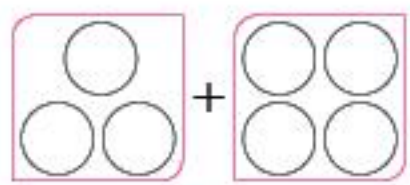
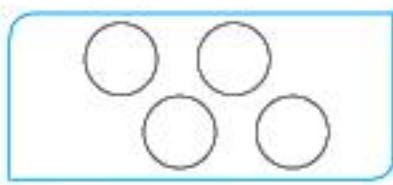
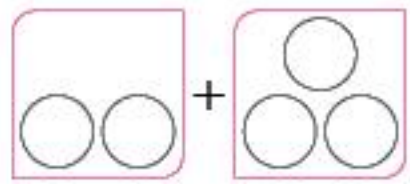
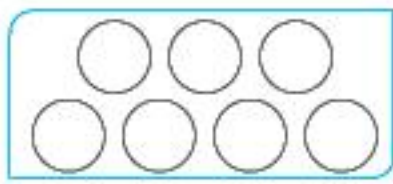
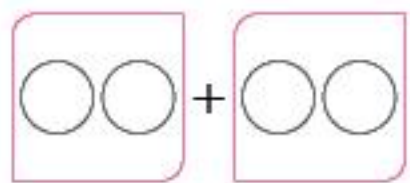
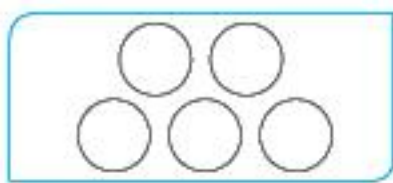
اكتب

١٧	١٧	١٧	١٧	١٧	١٧
١٧	١٧	١٧	١٧	١٧	١٧

لون ١٧ من هذه المجموعة



صل و لون



ارسم حول العدد المطابق لكل مجموعة



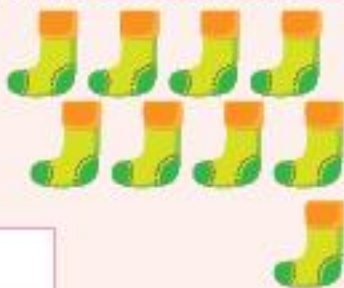
٦ ٥ ٤



٣ ٢ ١

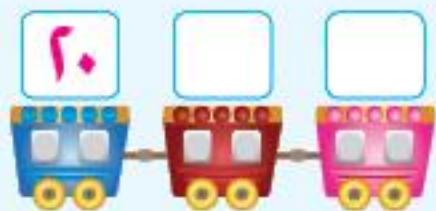
عد واكتب العدد













شهادة نجاح



مدرسة

الاسم :

المدرسة تعيدك بنجاحك في تعلم الأرقام لمرحلة رياضه الأطفال - المستوى الأول
والمدرسة تمنى لك دوام النجاح والتوفيق ...

مدير المدرسة

مدرسة الفصل



@ Arabic_PDF