



How to write a composition

كيفية كتابة موضوع الإنشاء



Parts of Speech أقسام الكلام

١. **الأسماء (Nouns)**: الاسم هو اسم الشخص أو المكان أو الشيء أو الفكرة.
e.g. – Sara works in a bank - Education is of a great importance.
٢. **الضمائر (Pronouns)**: يأخذ الضمير مكان الاسم في الجملة.
e.g. Ali works hard every day, and he does not get a rest.
٣. **الأفعال (Verbs)**: الفعل يخبرنا عن العمل الذي يقوم به شخص ما أو شيء ما أو يعبر عن حالة الوجود.
e.g. Ali drinks a lot of water.
٤. **الصفات (Adjectives)**: الصفة تصف اسمًا أو ضميرًا. إنها تخبرنا عن النوع أو الكم أو أي واحد.
e.g. Ahmed is happy because he has a good job.
٥. **أدوات المعرفة والنكرة (Articles)**: الكلمات (a and an و the) هي صفات خاصة تسمى بـ (articles) أو أدوات المعرفة والنكرة. تأتي قبل الاسم.
e.g. Yesterday I saw an elephant. The elephant was very big.
٦. **الظروف (Adverbs)**: الظرف يصف فعل أو صفة أو ظرف. يخبرنا كيف ومتى وأين وإلى أي مدى.
e.g. - He always comes late. - He is very excited to see her. - Hossam talks very quickly.
٧. **حروف الجر (Prepositions)**: يصف حرف الجر العلاقة بين اسم أو ضمير وكلمة أخرى في الجملة.
e.g. The book is on the table. - I will meet you at the park. - Shakespeare was born in April 1564.
٨. **أدوات الربط (Conjunctions)**: وهي عبارة عن كلمات تربط كلمات أو عبارات أو جمل ببعضها البعض.
e.g. I love this song, so I downloaded it.

Types of English Sentences أنواع الجملة الإنكليزية



- من المهم جداً قبل كتابة الموضوع أن تعرف أنواع الجمل في اللغة الإنكليزية، وتركيب الجملة في اللغة الإنكليزية.
- في اللغة الإنكليزية يوجد ثلاثة أنواع من الجمل، وهي كالآتي:

١- الجملة البسيطة (simple sentence):

هي الجملة التي تشرح فكرة واحدة أو تعبر عن حدث (أو فعل) واحد (ويكون المعنى تام أو كامل) وللجملة البسيطة في اللغة الإنكليزية أربعة أشكال:

- ١- فاعل واحد وفعل واحد: e.g. I play football.
- ٢- فاعل واحد وفعلين: e.g. I play football and watch it on TV.
- ٣- فاعلان وفعل واحد: e.g. Muhammad and I play football.
- ٤- فاعلان وفعلان: e.g. Muhammad and I play football and watch it on TV.

٢- الجملة المركبة (compound sentence):

هي جملة مؤلفة من جملتين بسيطتين (وكل جملة منهما لها معنى مستقل) باستخدام أداة ربط مثل: **and, or, but**

- e.g. I like swimming **and** my brother likes swimming, too.
- e.g. I like swimming **but** my brother likes playing football.

٣- الجملة المعقدة (complex sentence):

هذه الجملة تتكون من جملتين بسيطتين، إحداها لها معنى تام أو مستقل، والأخرى تابعة أو داعمة لها.
أو بمعنى آخر: جملتان بسيطتان إحداها رئيسية، والأخرى فرعية.

وطبعاً يتم الربط بين الجملتين بأداة ربط مثل: **because, before, after, so, though, in spite of, when,**

- e.g. Fadia didn't go to school **because** she was sick.
- e.g. **Although** it was cold, I went swimming. (لاحظ أن أداة الربط قد تأتي في بداية الجملة أم منتصفها)

Conjunctions الروابط

I- Coordinating conjunctions

حروف العطف التنسيقية تستخدم لربط العناصر الداخلية للجمل وتكون في وسط الجملة. وهي:

For	- He received a new bike from his parents for his birthday.
And	- I like swimming and playing football. - The dog wagged his tail and panted excitedly.
Nor	- I am not going to learn to play the piano, nor the guitar
But	- He was clever but lazy. - This food is cheap, but it is delicious.
Or	- I don't like to run or swim. - She usually studies in the library or at a cafe.
Yet	- The weather was cold, yet I went swimming.
So	- Fadia was sick, so she didn't go to school.

II- Subordinating conjunctions

حروف العطف التابعة أو الارتباطية: وظيفتها هي ربط العبارات الغير مستقلة إعرابياً بذاتها داخل الجملة اي ربط الجملة الأصلية بالجملة الفرعية (subordinate clause to a main clause).

- I went to school without eating breakfast **because** I woke up late this morning.

Cause and effect	because, since, as e.g. Since I was sick, I didn't go to school.
Time	when, before, after, once, until, whenever, since, while e.g. I prepared everything before I went to the trip.
Place	where, wherever e.g. I take my camera wherever I go.
Condition	if, unless, in case e.g. We took some water in case we felt thirsty.
Contrast	although, though, whereas, in spite of e.g. Aleppo is a big city whereas Damascus is more populated.



Transitional Words الكلمات والعبارات الانتقالية

الكلمات أو العبارات الانتقالية هي إشارات تساعد القارئ على تفسير أفكارك وتساعد على نقلها من جملة إلى أخرى ومن فقرة إلى أخرى. إنها تربط الجمل والفقرات معاً بسلاسة بحيث لا توجد قفزات مفاجئة أو فواصل بين الأفكار. فيما يلي قائمة بالكلمات الانتقالية الشائعة والفئات التي تنتمي إليها:

To Add للإضافة

and, besides, finally, furthermore, too, next, what's more, moreover, in addition, first (second, etc.)

To Compare للمقارنة

whereas, on the other hand, however, nevertheless, on the contrary, by comparison, compared to, although, in contrast, but, yet

To Prove للإثبات

because, for that reason, obviously, indeed, in fact

To Show Exception لإظهار الاستثناء

yet, still, however, nevertheless, in spite of, despite, of course, once in a while, sometimes

To Show Time لإظهار الوقت

immediately, soon, after a few hours, finally, then, later, previously, first (second, etc.), next, and then

To Repeat لإعادة فكرة

in brief, as I have said, as I have noted

To Emphasize لتوكيد فكرة

definitely, obviously, in fact, indeed, in any case, absolutely, without a doubt, certainly

To Show Sequence لإظهار تعاقب الأحداث

first, second, third, and so forth, next, then, now, at this point, after, afterward, finally, and then, consequently, previously, before this, soon

To Give an Example لتقديم المثال

for example, for instance, in this case, in another case, on this occasion, in this situation, to illustrate

To Summarize or Conclude للتلخيص والاختصار

in brief, to sum up, to conclude, in conclusion, as I have said, therefore, thus, as a result

علامات الترقيم في اللغة الانجليزية Punctuation Marks

إن استخدامات علامات الترقيم في اللغة الانجليزية مهمة جداً، فالكثير يخطئ في تلك العلامات. لكن لا تقلق سنشرح بسهولة أهم علامات الترقيم في اللغة الإنجليزية، فقط تابع وركز جيداً.

Full Stop (.):

النقطة - التوقف الكامل (.): هذه هي علامة الترقيم الأكثر شيوعاً لأنك ببساطة لا تستطيع كتابة جملة واحدة دون استخدامها. لذلك ، هناك نوعان من الاستخدامات الأكثر شيوعاً للنقطة الكاملة: للإشارة إلى نهاية الجملة ، أو بعد الاختصار.

e.g. My name is Ali.

Comma (,):

الفاصلة (,): غالباً ما تستخدم الفاصلة لفصل الأفكار المختلفة في الجملة. ومع ذلك، فإنه يحتوي على العديد من الاستخدامات الأخرى أيضاً، ومن المهم تذكرها أيضاً.

e.g. Hi Mark, (تستخدم بعد كلمات التحية) e.g. Muhammad, can you help me? (بعد الأسماء والألقاب)

e.g. Sir, mission is done. (بعد الأسماء والألقاب) e.g. If I were you, I would sell this house. (في الجمل الشرطية)

e.g. I will buy milk, cheese, bread, and juice this night. (وفي حالة ذكر عنصرين أو أكثر متعلقين بنفس الفكرة)

Question Mark (?):

علامة الاستفهام (?): يجب أن تكون علامة الاستفهام، كما يوحي اسمها ، في نهاية كل جملة استفهام بدلاً من نقطة.

e.g. What is your name?

Exclamation Mark (!):

علامة التعجب (!): تظهر علامة التعجب المضافة في نهاية الجملة التأكيد. اعتماداً على معنى الجملة ، يمكن أن تشير إلى الغضب أو السعادة أو الإثارة أو أي عاطفة قوية أخرى.

e.g. If you pushed me again, I will hit you!

Quotation Marks (" "):

علامات الاقتباس (" "): كما يوحي اسمها، تشير علامات الاقتباس إلى الاقتباسات المباشرة. يمكنك أيضاً استخدامها لإظهار أنه يتم استخدام كلمة أو عبارة بطريقة ساخرة أو لعناوين المقالات أو فصول الكتب أو حلقات برنامج تلفزيوني ، إلخ.

e.g. He said, "I am going to be two minutes late to class today"

Apostrophe ('):

الفاصلة العليا ('): الفاصلة العليا لها استخدامان مهمان للغاية. أولاً ، يمكن استخدامها في الاختصارات بدلاً من الأحرف المحذوفة. ثانياً، يمكن أن تظهر الملكية.

e.g. - I am = I'm - do not = don't - She is / has = She's - I have = I've
- Michael's bag. - The students' books.

Hyphen (-):

الواصلة (-): على الرغم من أنها تبدو مشابهة جداً للشرطة ، إلا أن للواصلة استخدامات مختلفة جداً. تستخدم بشكل شائع لإنشاء كلمات مركبة.

e.g. - My father-in-law is nice. - Ali is our ex-boss.

Colon (:):

النقطتان (:): هي علامة ترقيم يمكنها تقديم مثال أو قائمة أو شرح أو اقتباس. أو يمكنك أيضاً استخدامها للتأكيد على نقطة معينة.

e.g. I want those colors: red, green, and blue.

Semicolon (;):

الفاصلة المنقوطة (:): الفاصلة المنقوطة هي علامة ترقيم تُنشئ إيقافاً مؤقتاً أطول من الفاصلة ولكنها توقف مؤقتاً أقصر من النقطة. لذلك، يمكن استخدامها لإنشاء وقفه بين جملتين مستقلتين لا تزالان مرتبطتان ببعضهما البعض ارتباطاً وثيقاً.

e.g. I read an amazing book; it contained colorful images.

قواعد كتابة الموضوع المثالي

عند كتابة الموضوع للامتحان أو لغرض أكاديمي يجب مراعاة ما يلي:

- 1- اترك مسافة بمقدار ٧ أحرف قبل أول كلمة في الموضوع وتسمى هذه المسافة (indentation) وتعني الفراغ في أول الفقرة.
- 2- ابدأ الموضوع بالجملة الرئيسية (topic sentence) وهي الجملة التي توضح الفكرة الرئيسية للموضوع.
- 3- أول حرف في الجملة يجب أن يكون كبيراً، وكذلك أسماء العلم.
- 4- استخدام الأزمنة المناسبة (الماضي البسيط، المضارع البسيط، أو المستمر، وهكذا...)، ولا تحاول أن تنوع في الأزمنة حتى لا تخطيء فيصبح الموضوع سيئاً.
- 5- لا تحاول استعراض عضلاتك اللغوية إن كانت حصيلة مفرداتك جيدة، بل بسّط وسهّل بقدر ما تستطيع، فالكاتب الجيد هو الذي يستطيع إيصال أفكاره بعبارات بسيطة.
- 6- ضع نقطة (full stop) عند نهاية كل جملة (لا تضع مسافة بين الكلمة والنقطة ولكن ألصق النقطة بالكلمة الأخيرة في الجملة).
- 7- الترتيب والتنسيق أساسيين لإخراج موضوع جيد.
- 8- حاول أن تكون واضحاً لأن الموضوع الجيد هو الذي تكون معانيه و أفكاره واضحة.
- 9- لا تكتب الموضوع بالعربية ثم ترجمه إلى اللغة الانجليزية، فهذا سيُنتج عنه موضوع رديء.
- 10- احرص أن تكتب الموضوع على مسودة أولاً، لأنه ربما تعدّل عليه عدة مرات ثم بعد الانتهاء اكتبه بالقلم الجاف.
- 11- لا تستخدم الاختصارات مثل (I'm أو can't) بل اكتب بدون اختصارات: (can not, I am).
- 12- لا تكتب كل جملة في سطر، بل استخدم الفاصلة وكلمات الربط والكلمات الانتقالية لربط الجمل ببعضها.
- 13- كذلك اذا انتهت الجملة بنقطة ويوجد فراغ في نفس السطر فابدأ الجملة التالية من المكان الفارغ في نفس السطر وليس من السطر التالي (يعني استمر بالكتابة ما دام هناك فراغ).
- 14- لا تكتب الفاصلة أو النقطة بأول السطر.



السايدة ع لادة
ALSAADE SCHOOL

كيف تكتب موضوعاً a. How to write a paragraph

اقرأ صيغة الموضوع مرة بعد مرة حتى تخرج ببعض الأفكار، ثم بعد كتابة ما خرجت به من أفكار قم بقراءة نص الموضوع مرة أخرى و قارن مع ما كتبته. يمكنك كذلك كتابة أسئلة وتجعل الموضوع عبارة عن إجابة لتلك الأسئلة. أسئلة مثل: ما...؟ كيف...؟ متى...؟ أين...؟ لماذا...؟ وهكذا. وكل سؤال تجيب عليه بجملة أو جملتين مختصرتين وسهلتين.

- 1. Introduction / Topic Sentence:** a paragraph has a TOPIC SENTENCE to answer directly the question or prompt.
- 2. Support or explanation:** it USUALLY has 3-5 sentences to explain, give reasons for, tell more about, or prove your answer.
- 3. Conclusion:** it has a concluding sentence "clincher" to finish the paragraph.

Remember

- A paragraph is ABOUT 1 SUBJECT.
- A paragraph is INDENTED.



السايدة ع لادة
ALSAADE SCHOOL

- ١. مقدمة / جملة الموضوع:** تحتوي الفقرة على جملة موضوع للإجابة مباشرة على السؤال أو الموجه.
- ٢. الدعم أو التفسير:** عادةً ما تحتوي على ٣-٥ جمل لشرح إجابتك أو إبداء أسبابها أو إخبار المزيد عنها أو إثبات إجابتك.
- ٣. الخلاصة:** لها جملة ختامية "حجة مفحمة" لإنهاء الفقرة.

تذكر

- الفقرة هي عن موضوع واحد
- الفقرة لها مسافة بادئة.

عند الانتهاء من الكتابة قم بمراجعة الآتي:

- الأخطاء الكتابية (كلمات كتبتها بطريقة خاطئة)
- أخطاء علامات الترقيم
- أخطاء المسافات بين الكلمات وعلامات الترقيم (هل تركت مسافة بين كل كلمة؟ هل تركت مسافات بين علامات الترقيم والكلمات)
- أخطاء القواعد (مثلاً: هل أضفت حرف الs للفعل المفرد)

b. How to write a composition about a famous building

كيفية كتابة مقال عن مبنى مشهور

When we want to write an article about a famous building, we follow these tips:

- 1. In the introduction**, we mention what type of building it is, its location and its special features.
- 2. In the body**, we give historical facts about the building (who designed it, when it was built, etc.). Then we describe the exterior and the interior of the building.
- 3. In the conclusion**, we write general remarks about the building and a recommendation to visitors.
- 4.** We use past tenses to write about historical facts and present tenses to describe the building, its location, etc

عندما نرغب في كتابة مقال عن مبنى مشهور، فإننا نتبع النصائح التالية:

١. نذكر في المقدمة نوع المبنى وموقعه ومميزاته الخاصة.
٢. في صلب الموضوع، نعطي حقائق تاريخية عن المبنى (من صممه، ومتى تم بناؤه، وما إلى ذلك). ثم نصف خارج وداخل المبنى.
٣. في الختام نقوم بكتابة ملاحظات عامة حول المبنى وتوصية للزوار.
٤. نستخدم الأزمنة الماضية للكتابة عن الحقائق التاريخية والأزمنة الحاضرة لوصف المبنى وموقعه وما إلى ذلك.

Introduction	name, location, special features
Body	historical facts description of exterior / interior
Conclusion	recommendations

موضوع
نموذجي

1

- ✳ **Describe a famous building** صف بناء مشهور
- ✳ **Describe a building you know well** صف بناء تعرفه جيداً
 - name, location, special features
 - historical facts description of exterior / interior
 - recommendations



Last week I visited the Umayyad Mosque. It is located in the old city of Damascus. It is the largest and the oldest mosque in Damascus. It was built by Alwaleed Ibn Abd almalik. The mosque has seven minarets and a shrine which is said to contain the head of John the Baptist. In the middle of the courtyard, there is the ablution dome. When visiting the mosque, the visitors notice the structural and architectural design. I advise everyone to visit this great place. **(84 words)**


في الأسبوع الماضي زرت المسجد الأموي. يقع في مدينة دمشق القديمة. إنه أكبر وأقدم مسجد في دمشق. بناه الوليد بن عبد الملك. للمسجد سبع مآذن وضريح يقال أنه يحتوي على رأس يوحنا المعمدان. وتتوسط الفناء قبة الوضوء. عند زيارة المسجد يلاحظ الزوار التصميم الإنشائي والمعماري. أنصح الجميع بزيارة هذا المكان الرائع.

c. How to write a review of a play or a film you have seen

كيفية كتابة مراجعة لمسرحية أو فيلم كنت قد شاهدته

- **Follow the following format:**
- Write the name of the play or a film
- Write about the story and main characters
- The performances / the set / the special effects
- Your opinion

- **اتبع التنسيق التالي:**
- اكتب اسم المسرحية أو الفيلم
- اكتب عن القصة والشخصيات الرئيسية
- العروض / المجموعة / المؤثرات الخاصة
- رأيك

موضوع نمودجي 2	✳ A film / play you have watched / seen. اكتب موضوعاً عن فيلم / مسرحية كنت قد شاهدته أو شاهدتها <ul style="list-style-type: none"> • Write the name of the play or a film • Write about the story and main characters • The performances / the set / the special effects • Your opinion ✳ A (literary) book you have read. اكتب موضوعاً عن أي كتاب أدبي قرأته	
-----------------------------	---	--


Titanic is one of the most famous films ever produced. It focuses on drama, romance and disaster. It tells the story of an aristocrat girl called Rose who falls in love with a kind but poor artist called Jack. During the events of the film, the ship hits an iceberg and sinks into the freezing water. Jack tries to save Rose. Eventually, he dies but Rose survives. The special effects of the film like lighting and sound effects were great. I will never forget this film. **(86 words)**

تيتانيك هو أحد أشهر الأفلام التي تم إنتاجها على الإطلاق. يركز على الدراما والرومانسية والكوارث. يحكي قصة فتاة أرستقراطية تدعى روز تقع في حب فنان لطيف ولكنه فقير يدعى جاك. خلال أحداث الفيلم، تصطدم السفينة بجبل جليدي وتغرق في المياه المتجمدة. جاك يحاول إنقاذ روز. في النهاية، يموت ولكن روز تبقى قيد الحياة. كانت المؤثرات الخاصة للفيلم مثل الإضاءة والمؤثرات الصوتية رائعة. لن أنسى هذا الفيلم أبداً.

موضوع نمودجي 3	✳ How to live a healthy life. كيف نعيش حياة صحية <ul style="list-style-type: none"> ■ What do you do to keep healthy (fit) (رشيقاً) ماذا تفعل لتبقى بصحة جيدة ■ Keep moving to keep fit. حافظ على حركتك لتحافظ على رشاقتك ■ Enjoy your food and stay healthy. استمتع بطعامك وابق بصحة جيدة ■ Thinking is good for you. التفكير مفيد لك
-----------------------------	--


There are many factors which help you to keep healthy. The most important of these are sport, food, and brain activity. Regular exercise is an important part of a healthy lifestyle. People can join a gym to keep fit, take up a new sport and walk somewhere different every day. People should follow a special diet to help them get enough exercise. They should eat a different fruit every day. Finally, we shouldn't forget that people who keep their brains busy tend to live long, happy lives. **(87 words)**

هناك العديد من العوامل التي تساعدك على الحفاظ على صحتك. أهمها الرياضة والغذاء والنشاط العقلي. التمرين المنتظم هو جزء مهم من نمط الحياة الصحي. يمكن للناس الانضمام إلى صالة الألعاب الرياضية للحفاظ على لياقتهم وممارسة رياضة جديدة والسير في مكان مختلف كل يوم. يجب على الناس اتباع نظام غذائي خاص لمساعدتهم في الحصول على ما يكفي من التمارين. يجب أن يأكلوا فاكهة مختلفة كل يوم. و أخيراً، يجب ألا ننسى أن الأشخاص الذين يشغلون عقولهم يميلون إلى العيش حياة طويلة وسعيدة.

موضوع نمودجي 4	✳ An adventure you experienced. مغامرة كنت قد مررت بها ✳ A problem you have faced. مشكلة كنت قد واجهتها ✳ A journey / trip / visit you went on / you have made. زيارة قمت بها	
-----------------------------	--	---

Last year, my friends and I visited a small village in the mountains of Lattakia. First, we took a bike tour around the village and saw a lot of beautiful places. Then, we went for a walk in the fields. The following day, we took our equipment and went climbing. While I was climbing, my foot slipped and I was about to fall but I held on. I continued my way forward until I reached the peak. It was a great adventure that I will never forget. **(84 words)**

في العام الماضي، زرت أنا وأصدقائي قرية صغيرة في جبال اللاذقية. أولاً، قمنا بجولة حول القرية بالدراجات ورأينا الكثير من الأماكن الجميلة. ثم ذهبنا في نزهة في الحقول. في اليوم التالي، أخذنا معداتنا وذهبنا للتسلق. بينما كنت أتسلق، انزلقت قدمي وكنت على وشك السقوط لكنني تمسكت. واصلت طريقي إلى الأمام حتى وصلت إلى قمة الجبل. لقد كانت مغامرة رائعة لن أنساها أبداً.

<p>موضوع نموذجي 5</p>	<p>❗ How to become a successful person. كيف تكون شخصاً ناجحاً.</p> <p>Include the following:</p> <ul style="list-style-type: none"> ■ What success is. ■ What are the factors of success? ■ The role of failure in one's success. <p>❗ Advice to people of your age about how to be successful. نصيحة للأشخاص في عمرك حول كيفية أن تكون ناجحاً.</p>	
-------------------------------	---	--

Success is no accident. It is hard work, learning, studying and most of all, love of what you are doing or learning to do.

There are some factors which help you to be successful. Start by setting your goals. Having a goal is an essential thing. One step more, if there was only one secret to success, it would be preparation. Timing also is an important element to success.

In fact, we have to know that failure acts as a stepping-stone towards success. When we fail, we can learn more about lives. **(92 words)**

النجاح ليس صدفة. إنه عمل شاق، وتعلم، ودراسة، والأهم من ذلك كله، أن تحب ما تفعله أو تتعلم القيام به.

هناك بعض العوامل التي تساعدك على أن تكون ناجحاً. ابدأ بتحديد أهدافك. إن وجود هدف هو شيء أساسي. خطوة أخرى، إذا كان هناك سواحد فقط للنجاح، فسيكون التحضير. التوقيت هو أيضاً عنصر مهم للنجاح.

في الواقع، علينا أن نعرف أن الفشل هو بمثابة نقطة انطلاق نحو النجاح. عندما نفشل، يمكننا أن نتعلم الكثير عن حياتنا.

<p>موضوع نموذجي 6</p>	<p>❗ A famous person (from your country) who deserves a national award. شخصية مشهورة (من بلدك) تستحق جائزة عالمية</p> <p>❗ Write about a creative person from history who turned his failure into success. اكتب عن شخص مبدع كان قد حول فشله إلى نجاح</p> <ul style="list-style-type: none"> • Name this person. • What did this person do? • How did she/he inspire you to do something good?
-------------------------------	--

Each person has a role model in his life and my role model is Dr. Muhammad Droubi. He suffered a lot in his early life and failed many times, but he could overcome those difficulties and achieved his goal.

Dr. Droubi is now a great academic dentist. He gives lectures at many universities. He is famous for inventing a metal jaw, helping those with serious dental problems. His inventions have made him an important person.

I believe that these things justify his nomination for the new Genius Award. **(88 words)**

لكل إنسان قدوة في حياته وقدوتي هو الدكتور محمد دروبي. لقد عانى كثيراً في بدايات حياته وفشل مرات عديدة، لكنه تمكن من التغلب على تلك الصعوبات وحقق هدفه.

الدكتور دروبي الآن طبيب أسنان أكاديمي عظيم. يلقي محاضرات في العديد من الجامعات. اشتهر باختراعه فك معدني لمساعدة الأشخاص الذين يعانون من مشاكل خطيرة في الأسنان. اختراعاته جعلت منه شخصاً مهماً.

أعتقد أن هذه الأشياء تبرر ترشيحه لجائزة العباقرة الجديدة.

<p>موضوع نموذجي 7</p>	<p>❗ A device / gadget you have bought. صف جهازاً أو أداة قمت بشرائه أو شرائها</p> <p>❗ A technological invention. اختراع تقني</p>
-------------------------------	--

Last month, I bought a very useful gadget. It is a mobile phone. The mobile phone is a great invention that has changed the way people communicate with each other. I can talk to my friends, and send pictures, messages and movies anywhere in the world. My mobile phone has many features such as maps and very useful applications like dictionaries, camera and video players. These days, mobile phones are of great importance that we can't live without them. **(80 words)**

في الشهر الماضي، اشتريت أداة مفيدة للغاية. وهي عبارة عن هاتف محمول. يعد الهاتف المحمول اختراعاً رائعاً والذي غير طريقة تواصل الناس مع بعضهم البعض. أستطيع التحدث إلى أصدقائي وإرسال الصور والرسائل والأفلام إلى أي مكان أنحاء العالم. قد يحتوي هاتفي المحمول على ميزات مثل الخرائط والتطبيقات المفيدة جداً مثل القواميس والكاميرا ومشغلات الفيديو. في هذه الأيام، تعتبر الهواتف المحمولة ذات أهمية كبيرة لا يمكننا العيش بدونها.

موضوع نموذجي 8	<p>✳ The use of new technology nowadays استخدام التكنولوجيا الجديدة في هذه الأيام</p> <p>✳ How has technology changed in your life time? كيف تغيرت التكنولوجيا في حياتك</p> <p>✳ The most important technological changes/ inventions that have affected people's life recently. أهم التغيرات/ الاختراعات التقنية التي أثرت على حياة الناس مؤخراً</p>
---	--

The world we live in today is witnessing many important technological inventions that have affected people's lives. The most important ones are the mobile phone and computer.

The mobile phone has changed the way people communicate with each other. They can talk to each other, send pictures, messages and movies to people all over the world.

Computers have made people's lives easy and interesting. They are used in banks, offices, industries, hospitals, etc. They also help people communicate and interact online with other people around the world. **(89 words)**

يشهد العالم الذي نعيش فيه اليوم العديد من الاختراعات التكنولوجية المهمة التي أثرت على حياة الناس. أهمها الهاتف المحمول والكمبيوتر.

لقد غير الهاتف المحمول طريقة تواصل الناس مع بعضهم البعض. يمكنهم التحدث مع بعضهم البعض، وإرسال الصور والرسائل والأفلام إلى الناس في جميع أنحاء العالم.

جعلت أجهزة الكمبيوتر حياة الناس سهلة وممتعة. يتم استخدامها في البنوك، والمكاتب، والصناعات، والمستشفيات، وما إلى ذلك، كما أنها تساعد الأشخاص على التواصل والتفاعل عبر الإنترنت مع أشخاص آخرين حول العالم.

موضوع نموذجي 9	<p>✳ A personal experience when visiting a foreign country. تجربة شخصية عند زيارة دولة أجنبية.</p> <p>✳ Write about the advantages and disadvantages of living abroad and mention some ways in which you can avoid/face culture shock. اكتب عن مزايا وعيوب العيش في الخارج واذكر بعض الطرق التي يمكنك من خلالها تجنب الصدمة الثقافية.</p> <ul style="list-style-type: none"> ■ What would you miss most if you lived abroad? ■ What do you do to avoid culture shock? <ul style="list-style-type: none"> - make friends - pick up a hobby - learn the language - find food from home - talk about your feelings
---	---

Travelling abroad has many advantages and disadvantages.

On the one hand, going abroad is very useful. One can learn about other people's ways of living, customs and traditions and this increases the way of thinking and promotes international understanding.


On the other hand, one may have culture shock when he moves to a foreign country with a new cultural environment. He may feel lonely and depressed.

To avoid culture shock, you can learn the new language, pick up a hobby, make friends and talk with others about your true feelings. **(90 words)**

السفر إلى الخارج له العديد من المزايا والعيوب. من الناحية الأولى، السفر إلى الخارج مفيد للغاية. يمكن للمرء أن يتعلم عن طرق عيش الآخرين وعاداتهم وتقاليدهم وهذا يزيد من طريقة التفكير ويعزز التفاهم الدولي.

من ناحية أخرى، قد يصاب المرء بصدمة ثقافية عندما ينتقل إلى بلد أجنبي ذات بيئة ثقافية جديدة. قد يشعر بالوحدة والاكتئاب.

لتجنب الصدمة الثقافية، يمكنك تعلم اللغة الجديدة، وممارسة هواية، وتكوين صداقات والتحدث مع الآخرين عن مشاعرك الحقيقية.

موضوع نموذجي 10	<p>✳ A group work you have done with your classmates. عمل جماعي قمت به مع زملائك في صفك.</p> <p>✳ A personal initiative you launched. مبادرة شخصية كنت قد أطلقتها</p>	
--	---	---

Teamwork is a group of people working together to achieve a certain goal. It is so important as it helps to finish the work early.

Last month, my teacher asked us to redecorate our classroom. The teacher divided the students into three groups. The first group painted the walls and the second group cleaned the windows and doors. The third group cleaned the floor and put some lovely pictures on the walls.

It was a great experience because a five-day work could be done in one day. **(87 words)**

العمل الجماعي هو مجموعة من الأشخاص يعملون معاً لتحقيق هدف معين. إنها مهمة جداً لأنها تساعد على إنهاء العمل مبكراً.

في الشهر الماضي، طلب منا أستاذي إعادة تزيين غرفة الصف لدينا. قسم المعلم الطلاب إلى ثلاث مجموعات. قامت المجموعة الأولى بطلاء الجدران والمجموعة الثانية قامت بتنظيف النوافذ والأبواب. المجموعة الثالثة نظفت الأرضية ووضعت بعض الصور الجميلة على الجدران.

لقد كانت تجربة رائعة لأن العمل والذي يستغرق خمسة أيام تم إنجازه في يوم واحد.

✳ The advantages and disadvantages of using the Internet.

محاسن ومساوئ استخدام الإنترنت



The Internet is one of the greatest inventions in the world. It has many advantages and disadvantages.

On the one hand, families and friends can communicate with each other easily. They can get to know other cultures and worlds. Teachers can upload their teaching videos on the web.

However, some people may spend so much time on their computers using the Internet that they see less of their friends and families and become unsociable and unhealthy.

In my opinion, the Internet is very useful when we use it in the right ways. **(89 words)**

الإنترنت هو أحد أعظم الاختراعات في العالم. له العديد من المحاسن والمساوئ.

من ناحية، يمكن للعائلات والأصدقاء التواصل مع بعضهم البعض بسهولة. يمكنهم التعرف على ثقافات وعوالم أخرى. يمكن للمعلمين تحميل مقاطع الفيديو التعليمية الخاصة بهم على الويب.

ومع ذلك، قد يقضي بعض الأشخاص وقتاً طويلاً على أجهزة الكمبيوتر الخاصة بهم باستخدام الإنترنت لدرجة أنهم لا يرون أصدقاءهم وعائلاتهم كثيراً ويصبحون غير اجتماعيين و بصحة غير جيدة.

برأيي الإنترنت مفيد جداً عندما نستخدمه بالطرق الصحيحة.

✳ Your future plans after the exams / after school

خطتك المستقبلية بعد الامتحانات أو بعد المدرسة



After a long year of study, I need to take a holiday. I intend to go on a summer vacation because it allows me to rest and get rid of the psychological and physical tiredness that I passed through **during** the year. I will enjoy all my time and participate in many activities that I could not do during the year of study such as playing football and swimming. In addition, I will try to develop my English language. I think I will have a happy vacation. **(86 words)**

بعد عام طويل من الدراسة، أحتاج إلى إجازة. أنا أنوي الذهاب في إجازة صيفية لأنها تتيح لي الراحة والتخلص من التعب النفسي والجسدي الذي مررت به طوال العام. سأستمتع بوقتي كله وأشارك في العديد من الأنشطة التي لم أستطع القيام بها خلال العام الدراسي مثل لعب كرة القدم والسباحة. بالإضافة إلى ذلك، سأحاول تطوير لغتي الإنجليزية. أعتقد أنني سأحظى بإجازة سعيدة.

✳ How would medicine be like in the future?

كيف سيكون الطب في المستقبل

✳ What will future medical technology be like?

كيف ستكون التكنولوجيا الطبية في المستقبل



Doctors and medical engineers have always looked for new ways to improve people's lives.

It is certain that medicine in the future will continue to develop because of the rapid advance of technology. Doctors will be able to perform complex surgeries. They will use radiation, microscopy in the detection of disease by using modern tools. The new technologies will allow remote monitoring of patients and their access to healthcare.

In my opinion, various advances in the medical field will save millions of lives and improve many others. **(87 words)**

لطالما بحث الأطباء والمهندسون الطبيون عن طرق جديدة لتحسين حياة الناس.

من المؤكد أن الطب في المستقبل سيستمر في التطور بسبب التقدم السريع للتكنولوجيا. سيتمكن الأطباء من إجراء العمليات الجراحية المعقدة. سيستخدمون الإشعاعات والفحص المجهرية في الكشف عن الأمراض باستخدام الأدوات الحديثة. ستتيح التقنيات الجديدة مراقبة المرضى عن بعد ووصولهم على الرعاية الصحية.

في رأيي، إن التطورات المختلفة في المجال الطبي ستقذ ملايين الأرواح وتحسن العديد من الأرواح الأخرى.

موضوع
نموذجي
14

❁ **The role of education in society.** دور التعليم في المجتمع

Include the following:

- The importance of education.
- How education is beneficial for individuals.
- The best ways to improve education.



Education is of great importance because of its great role in building society. Its importance lies in getting to know new worlds and cultures. It is a force that enables individuals to get rid of poverty and achieve individual and social well-being. Through education, a person can build a social network and develop different life skills.

Because of the importance of education, we should always look for new ways to improve education. The government should build more schools and give more attention to e-learning. (84 words)

إن للتعليم أهمية كبيرة لما له من دور كبير في بناء المجتمع. تكمن أهميته في التعرف على عوالم وثقافات جديدة. إنه قوة تمكن الأفراد من التخلص من الفقر وتحقيق الرفاه الفردي والاجتماعي. من خلال التعليم، يمكن لأي شخص بناء شبكة اجتماعية وتطوير مهارات حياتية مختلفة. نظرًا لأهمية التعليم، يجب أن نبحث دائمًا عن طرق جديدة لتحسين التعليم. يجب على الحكومة بناء المزيد من المدارس وإعطاء المزيد من الاهتمام للتعليم الإلكتروني.

موضوع
دورات سابقة
15

❁ **A book fair you have been recently** معرض كتاب كنت قد زرتة

Include the following: (دورة أولى علمي ٢٠٢٢)

- What kind of books did you see?
- Which one(s) did you like best?
- Which do you prefer, electronic books or paper books? Why?



Books play a vital role in human life. They are considered a treasure that contains all the knowledge and secrets reached by the ancients.

Last year I visited a book fair in Damascus. There were different types of books such as historical, scientific, literary and others. I liked most the scientific books because they give us useful information about new discoveries. I prefer reading electronic books because I can read them anywhere and anytime. I advise everyone to visit such kind of fairs. (83 words)

تلعب الكتب دورًا حيويًا في حياة الإنسان. تُعتبر كنزًا يحتوي على جميع المعارف والأسرار التي توصل إليها القدماء. في العام الماضي زرت معرض الكتاب في دمشق. كانت هناك أنواع مختلفة من الكتب مثل التاريخية والعلمية والأدبية وغيرها. أحببت الكتب العلمية أكثر لأنها تقدم لنا معلومات مفيدة عن الاكتشافات الجديدة. أفضل قراءة الكتب الإلكترونية لأنني أستطيع قراءتها في أي مكان وزمان. أنصح الجميع بزيارة مثل هذا النوع من المعارض.

موضوع
دورات سابقة
16

❁ **The role of parents in their children's future.** (دورة ثانية علمي ٢٠٢٢)

Include the following: دور الوالدين في مستقبل أولادهم

- How parents should deal with their children's strength / weaknesses / interests / needs / failure / success
- How should they help them choose their future career.

Most studies say that parents play an important role in their children's choice of career. However, some parents misguide their children.

Parents should study very well the aptitude of their children because it is a mirror of their personalities, strengths, and weaknesses. Parents can work together to gather information about a career and then help the child in deciding whether it is suitable or not.

In addition, parents should help their young children to build up confidence and become successful and happy in their life. (86 words)

تقول معظم الدراسات أن الآباء يلعبون دورًا مهمًا في اختيار المهنة لأولادهم. وعلى كل حال، بعض الآباء يضللون أولادهم في ذلك.

يجب على الآباء أن يدرسوا جيدًا قدرات أولادهم لأنها مرآة لشخصياتهم ونقاط قوتهم وضعفهم. يمكن للوالدين العمل معًا لجمع المعلومات حول المهنة ومن ثم مساعدة الطفل في تقرير ما إذا كانت مناسبة أم لا.

بالإضافة إلى ذلك، يجب على الآباء مساعدة أولادهم الصغار لبناء الثقة وأن يصبحوا ناجحين وسعداء في حياتهم.

✳️ **My best friend.** صديقي المفضل

Include the following:

(دورة أولى أدبي ٢٠٢٢)

- Introduce him/her
- How long you have friends
- What qualities you admire in him/her
- What qualities you dislike in him/her
- What friendship means to you



I have a lot of good friends but my best friend is Yazan. I met him at school five years ago, and we have been friends since then. He is honest, trustful and hard working. I always find him when I am in need. He cares about me and stands with me when I have hard times.

However, he gets angry quickly, the thing which I dislike in him.

In my opinion, friendship has a deep meaning and it is something that we all need and care about. **(88 words)**

لدي الكثير من الأصدقاء الجيدين لكن أفضل أصدقائي هو يزن. التقيت به في المدرسة منذ خمس سنوات، وأصبحنا أصدقاء منذ ذلك الحين. إنه أمين وصادق ويعمل بجد. أجدته دائمًا عندما أكون في حاجة إليه. إنه مهتم بي ويقف معي عندما أعاني من أوقات عصيبة.

وعلى كل حال، هو يغضب بسرعة، الشيء الذي أكرهه فيه.

في رأيي، الصداقة لها معنى عميق وهي شيء نحتاجه جميعًا ونهتم به.

✳️ **The role of teachers in society** دور المعلمين في المجتمع

Include the following:

(دورة ثانية ادبي ٢٠٢٢)

- The importance of teachers.
- Your favourite teacher(s).
- How does he influence you.



Teachers play an important role in society. They help parents in raising their children to be good citizens. A good teacher must be honest, trustful and patient. He should be able to deal with every student in a suitable way.

My favourite teacher is my science teacher. He encourages me to study science easily. He gives me the right advice when I can't understand something difficult and he does not get angry quickly. His enthusiasm has inspired me and I started to like science. **(84 words)**

يلعب المعلمون دورًا مهمًا في المجتمع. إنهم يساعدون الآباء في تربية أطفالهم ليكونوا مواطنين صالحين. يجب أن يكون المعلم الجيد صادقًا وواثقًا وصبورًا. يجب أن يكون قادرًا على التعامل مع كل طالب بطريقة مناسبة.

إن معلمي المفضل هو مدرس العلوم. فهو يشجعي على دراسة العلوم بسهولة. يعطيني النصيحة الصحيحة عندما لا أفهم شيئًا صعبًا ولا يغضب بسرعة. لقد ألهمني حماسه وبدأت أحب العلوم.



الثانوية عايدة
ALSAADE SCHOOL