

اسم الطالب/هـ .....		المملكة العربية السعودية
رقم الجلوس : .....		وزارة التعليم
المادة : انجليزي		إدارة تعليم منطقة .....
الزمن : ساعة ونصف		مكتب التعليم ب.....
الصف : الرابع فصل ( )		مدرسة : .....
الدرجة رقما :	التوقيع :	اسم المصحح / هـ :
الدرجة كتابة :	التوقيع :	اسم المراجع / هـ :
<b>اختبار نهاية الفصل الدراسي الثاني للعام الدراسي 1443- لغة انجليزية — للصف الرابع ابتدائي</b>		

### Q1. Answer :

1-what is your **name**? My name is \_\_\_\_\_

2- How **old** are you ? I am \_\_\_\_ years old .

3- Do you **like** pizza? yes, I \_\_\_\_ pizza.

6

### Q2. Do as shown between brackets:

1-fine \_ I \_ am \_ thank \_ you. (rearrange) > -----

2- How many balls? (complete) >. I have \_\_\_\_.



2

### Q3. Put ( ✓ ) or ( ✗ )

1-. There are **three** camels.  ( )

2-Turn **around**.  ( )

2- I **like** pizza.  ( )

4- **one** robot.  ( )


4


### Q4. Choose the correct word :

1-It is ( a - an ) apple .

2-Four ( camel - camels) .

3- It's = ( it is - it are ) .

4- ( This - That ) is a book. 







5- ( He - She ) is 5 years old . 

5

**Q5. Match:**

6

1-orange 2- pizza 3- robot 4- ball 5- fish 6-square

					
-----	-----	-----	-----	-----	-----

**Q6. Fill in the missing letters :**

4

o - r - k - m - d - g - c - h

							
_range	_abbit	_iwi	_onkey	_uck	_ow	_ctopus	_at

**Q7. Copy:**

3

H h

M m

Q q


انتهت الاسئلة

**GOO LUCK**

الاسئلة حسب جدول المواصفات

Test items	رقم السؤال
General questions	Q1
Controlled writing	Q7 & Q2
Reading short sentence	Q3
Grammar	Q4
Vocabulary	Q5
Orthography (Spelling)	Q6

تدريب الطلاب على فهم السؤال والمطلوب منه

المطلوب منه	رقم السؤال
أجب - عن السؤال التالي بكتابة كلمة أو رقم على حسب السؤال	<b>Q1. Answer :</b>
افعل كما هو موضح بين الأقواس - ( رتب الكلمات في جملة صحيحة ) ( اكمل الاجابة )	<b>Q2. Do as shown between brackets:</b>
وصل - ضع علامة صح أو خطأ على حسب الجملة	<b>Q3. Put ( ✓ ) or ( ✗ )</b>
اختر - الكلمة الصحيحة من بين الأقواس	<b>Q4. Choose the correct word :</b>
وصل - ما بين الكلمة والصورة بوضع الرقم تحت الصورة	<b>Q5. Match:</b>
اكتب - الحرف الناقص على حسب الكلمة والصورة	<b>Q6. Fill in the missing letters :</b>
انسخ - أعد كتابة الجملة السابقة بشكل سليم وخط واضح	<b>Q7. Copy:</b>