



ملزمة عربي

Thank you



Thank you




@Arabic\_Books



اسم الطفل: \_\_\_\_\_

الفصل: \_\_\_\_\_



أ - أسد




@Arabic\_Books

أَ	أَ	أَ	أَ

\*أسد:

حيوان مفترس يعيش في الغابة ويأكل اللحوم وبيت الاسد يسمى عرين  
وصوت الاسد زائر.



ب

بطة

ب - بط



@Arabic\_Books

ب

ب

ب

ب

\*بطة:

كائن حي من الطيور يغطي جسمها الريش تأكل الحبوب وتبيض ولها  
جناحين ولها منقار.

# ث - ثمر



@Arabic\_Books

ث	ث	ث	ث

\*تمر:

تمر فاكهة مفيدة ناخذه من النخل وله ثلاث ألوان (احمر-أصفر-بني)  
وهو يطرد السموم من الجسم.


# ث - ثوب



 @Arabic\_Books

ث	ث	ث	ث

\*ثوب: وهو ثياب يرتديها الأشخاص.




ج - جمل

@Arabic\_Books

ج	ج	ج	ج

\*جمل: حيوان يتحمل الجوع والعطش ويمشي في الصحراء ويسمى بسفينة الصحراء.



ح - حمامة

ح

ح

ح


ح

\*حمامة: من الطيور التي تطير وهي تبيض ولها  
جناحين ويغطي جسمها ريش وتأكل الحبوب.



@Arabic\_Books

# ح - حروف



خ

خ


خ

خ

## \*خروف:

حيوان يغطي جسمه الصوف ويأكل البرسيم وتأخذه منه اللحم والصوف ونذبحه في العيد الكبير.

# د - دجاجة





دَ

دَ

دَ

دَ



@Arabic\_Books

\*الدجاجة:

من الطيور التي لا تطير وهي تبيض وتأكل الحبوب  
والخبز ولها جناحين ويغطي جسمها الريش.



ذَ

ذيل

ذَ - ذيل


ذَ

ذَ

ذَ

ذَ


\*ذيل: هو ذيل يوجد لدي الحيوانات مثل الكلب والقطه  
والحصان والجمال وغيرهم من الحيوانات.



ر - رمل



رَ

رَ

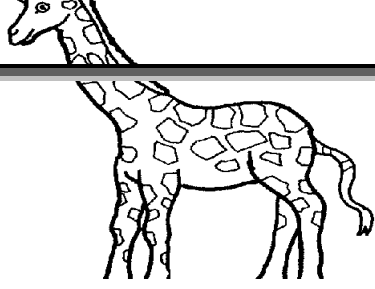
رَ

رَ

\*الرمل: هو الرمل الذي يوجد على شاطئ البحر ويلعب به الاولاد على الشاطئ في المصيف مثل الاسكندرية - الاسماعلية-الغردقة-شرم الشيخ.



@Arabic\_Books



# ز - زرافة

ز

ز


ز

ز

\*زرافة: هو حيوان يعيش في حديقة الحيوان تأكل الجوز  
ورقبته طويلة وليس لها صوت وتنام طول اليوم 3  
دقائق فقط.



@Arabic\_Books



سَ - سَمَكَةٌ

سَ	سَ	سَ	سَ

\*سمكة: كائن حي يعيش في الماء يتحرك بالزعانف  
وتتنفس من الخياشيم وهي تبيض وطعامها السمك  
الصغير.



@Arabic\_Books




# ش - شجرة

ش	ش	ش	ش

\*الشجرة: نبات مفيد نأخذ منه الفاكهة والخشب وكائن حي يتنفس ويكبر واجزاه جذر - ساق - أوراق - ثمار.



@Arabic\_Books




صَ صَ صَ صَ

صَ	صَ	صَ	صَ

\*الصقر: انه من الطيور الجارحة يتميز بقوة النظر وهو يطير وله جناحين.



@Arabic\_Books



# ص - صابط

ضَ	ضَ	ضَ	ضَ

\*ضباط: هو ضابط الشرطة الذي يوفر الإمن والإمان ويساعد على تنظيم المرور.



@Arabic\_Books





# ط - طائرة

ط

ط

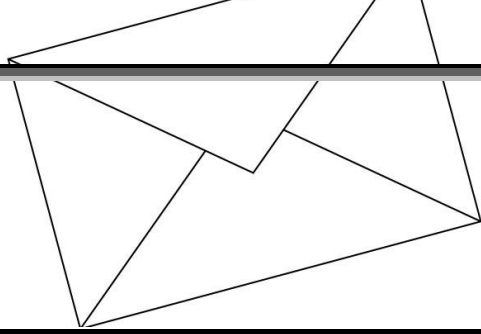
ط

ط

\*طائرة: هي وسيلة مواصلات سريعة تطير في الجو وهي  
اسرعة وسيلة مواصلات.



@Arabic\_Books



ظ	ظ	ظ	ظ

\*ظرف: هو الجواب الذي يرسل للناس إلى بعضهم  
ويصله لنا ساعي البريد.



@Arabic\_Books



رَع - عِلْم

رَع	رَع	رَع	رَع

\*علم: هو ان كل بلد لها علم خاصو علم بلادنا مصر من  
ثلاث الوان احمر - ابيض - واسود

# غ - غزالة




غ	غ	غ	غ

\*غزالة: هي حيوان يعيش في حديقة الحيوان وسريع الجري جدا.

# مراجعات

\*أكمل الحرف الناقص:



\*صل الحرف بالصورة المناسبة:




أ

ب

\*أكتب الحرف:

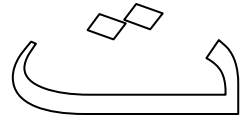


ب	أ

\*أكتب الحرف المناسب:






## \*لون الحرف المماثل: ش



\*ضع دائرة حول الصورة التي تبدأ بحرف (ب):



\*اكتب الحرف المناسب للصورة:



\*اكمل:

أ	ب	ت	ث

\*ضع دائرة حول الحرف الصحيح المناسب للصورة:



( ت - ب - ث )



( ب - ت - أ )

\*صل الحرف بالصورة:



ب



\*أكمل الحروف:

□	□	□	ت	□	أ
---	---	---	---	---	---


\*ضع دائرة على حرف (ح):

خرج




جرجير

جمل

\*أكتب الحرف الدال على الصورة:



\*صل الحرف بالصورة:



\*صل الكلمة بالكلمة الممتثلة:

حمامة

جمل

بطة

أسد

جمل

حمامة

أسد

بطة


\*أكتب الحروف:

أ	ب	ت

\*أكتب الحروف:

ث	ج	ح

\*أكمل الحرف الناقص:




\*ضع دائرة حول الحرف المناسب:

ح ج ث

أ ب خ


ح ث ج



\*أكتب الحرف:

خ	ح	ج

\*صل الحرف بالصورة ولون الصورة:



ح  
خ



\*صل الكلمة بالكلمة الممتالة:

دجاجة

خروف

ذيل

حمامة


خروف

دجاجة



حمامة

ذيل

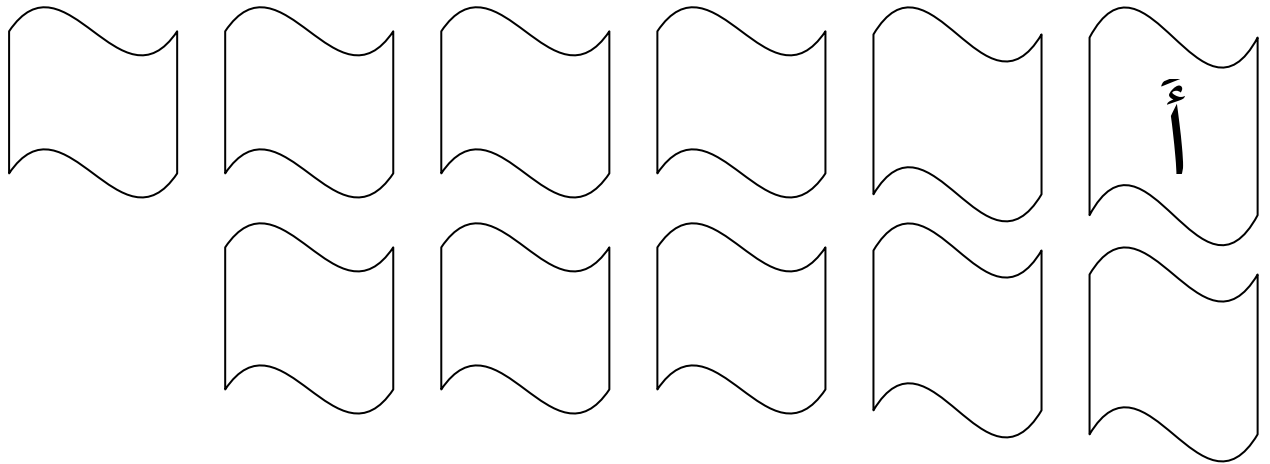
\*أكتب الحرف الدال على الصورة:



\*لون الصورة الدالة على حرف ( د ):



\*أكمل الحرف:



\*اختر الحرف المناسب للصورة:

رَ أ ج



رَ زَ شَ



رَ خَ رَ



رَ خَ زَ



\*أكتب الحرف:

أ	ب	ت	ث

\*أكتب الحرف:

ج	ح	خ	د

\*أكتب الحرف:


ذ	ر	ز	س

\*اكتب الحرف المناسب:






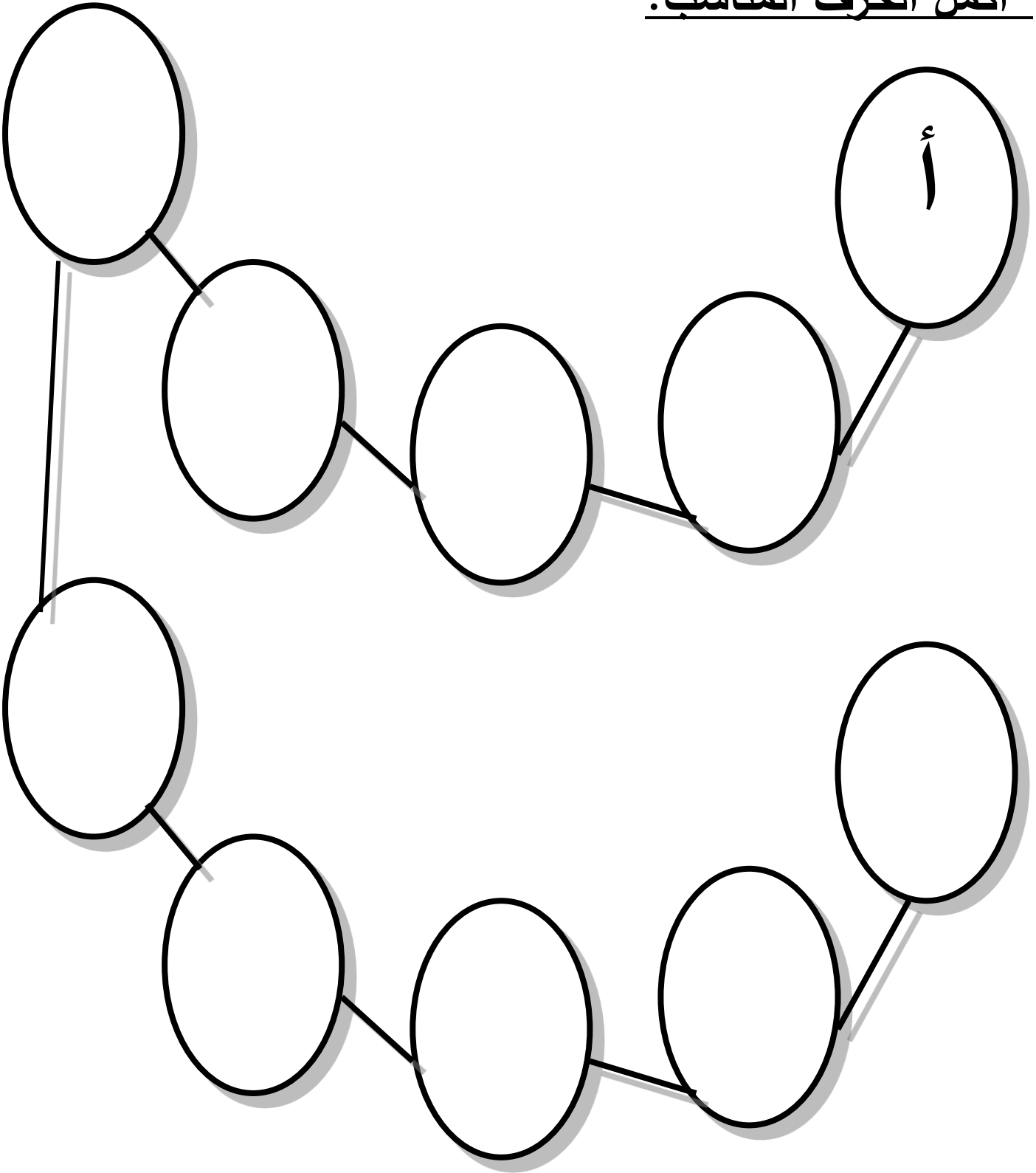
\*صل الحرف المناسب بالصورة:



ن

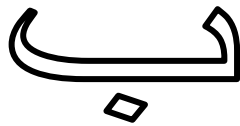


\*أكمل الحرف المناسب:


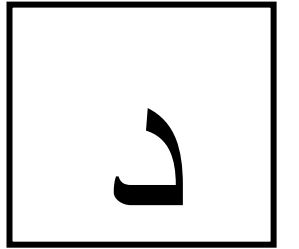



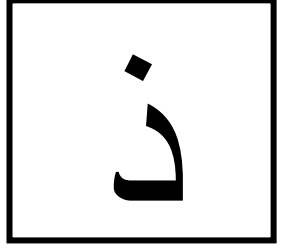



\*لون الحرف المماثل:


ش



\*صل الحرف بالصورة:



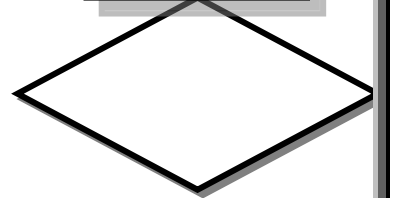



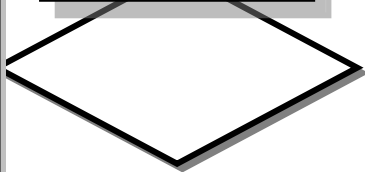

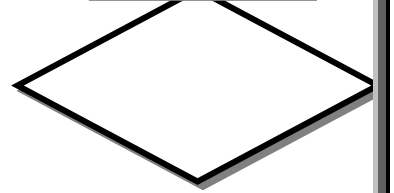
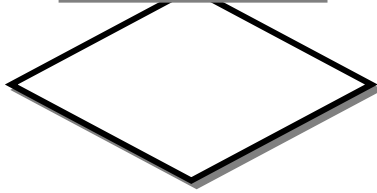

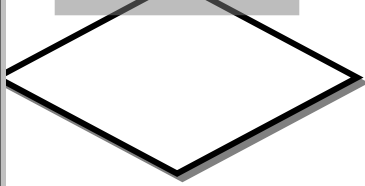

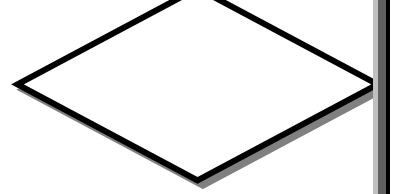
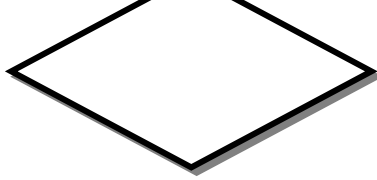

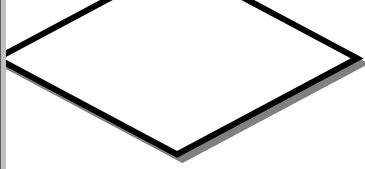
\*أكمل الحرف الناقص:



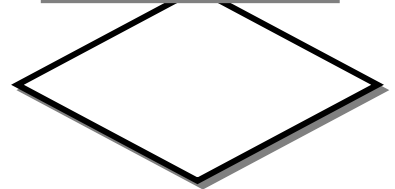
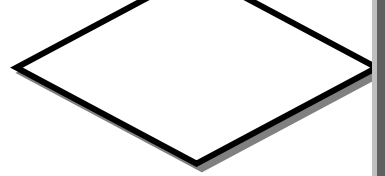
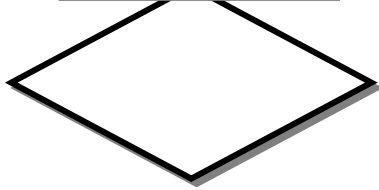

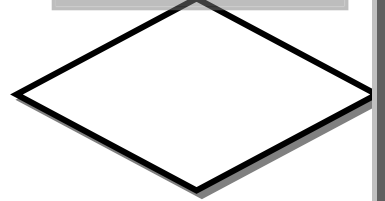

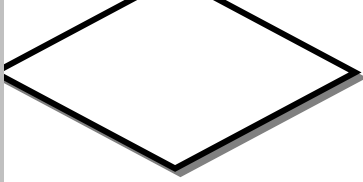

\*أكتب الحرف:

شَ	سَ

\* أكتب الحرف تحت الصورة:




\* أكتب الحرف تحت الصورة:



\*ضع دائرة حول الحرف المناسب:



©BradFitzpatrick.com



س ص  
ث

ظ ط س  
ص ط س






س ص ش    ص ض س    ط ظ ض

\*أكتب الحروف:




سَ	شَ	صَ

ضَ	طَ	ظَ

\* اكتب الحرف الناقص:



\* اكتب الحرف المناسب تحت الصورة:



\* صل الحرف بالصورة المناسبة:



ص

ظ

غ

حرف: 42

\* صل الصورة المناسبة لكل

ع  
ق  
ك  
ف  
ط  
ظ  
س  
ص



\*أكمل الحرف الناقص:

							أ

\* اختر الحرف المناسب:

س	ع	ش
---	---	---

علم

ص	ث	س
---	---	---

سمكة








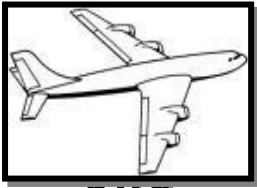






ع	ص	ش
---	---	---

غزالة

ط	ظ	ك
---	---	---


صقر

\* اكتب الحرف المناسب لكل صورة:




# (( اختبار 1 ))

\*أكمل الحرف الناقص:



\* أكتب الحرف المناسب تحت الصورة:



\*أختَر الحرف الدال على الصورة:

(ب - أ - ح)

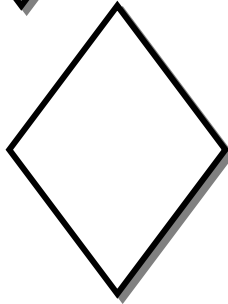



(ص - ض - ظ)

(ظ - ص - ط)




# (( اختبار (2) ))

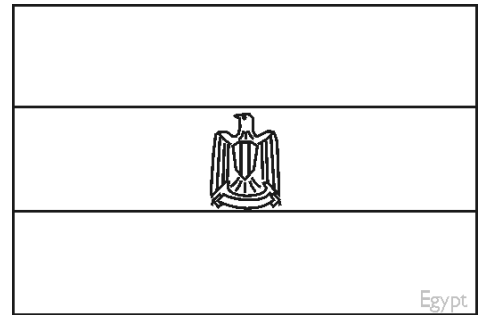

\*أكمل الحرف الناقص:



\*أكتب الحرف الدال علي الصورة:



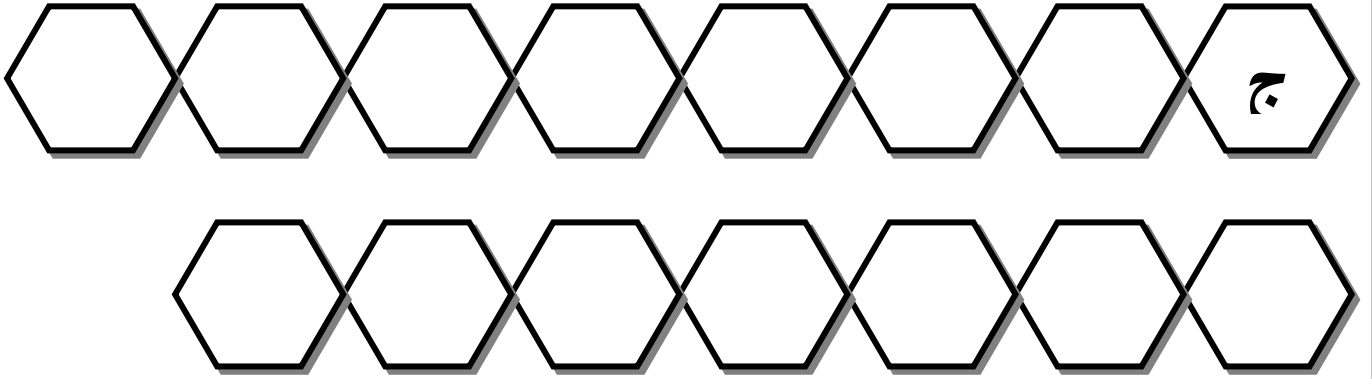
\*صل الصورة بالحرف المناسب:





# (( اختبار 3 ))

\*أكمل الحرف الناقص:



\*صل الحرف بالصورة:



ص

د

ت


هـ

ر

ث

# (( اختبار 4 ))

\*أكمل الحرف الناقص:





\* ضع دائرة حول الحرف المناسب:

أ ج ث


ث س ص

ض ع ظ




# ((أختبار ٥))



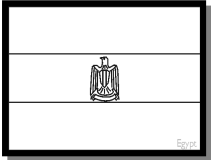
\*اختر الصورة الدالة على الحرف:



ح




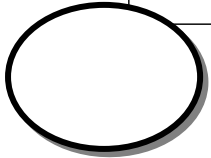
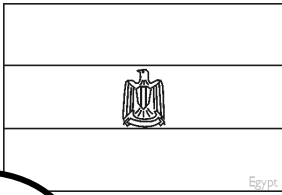


ث



ص

\*اكتب الحرف المناسب تحت كل صورة:



\*اختر الحرف المماثل:

ت

ر

ز

ر

ع

أ

ب

ب


# ((أختبار ٦))

\*صل الحرف بالصورة:

ر




ص






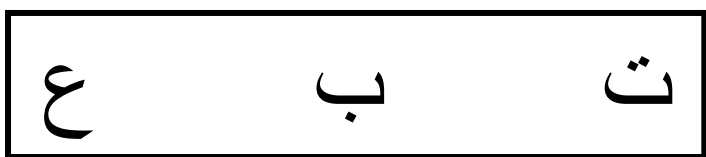
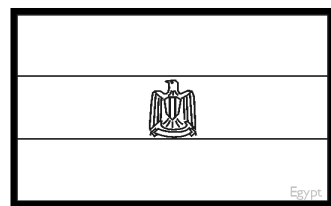
ن



ب



\*اختر الحرف المناسب للصورة:



@Arabic\_Books