


# TAKE IT EASY


9

## اكتب انجليزي

دليل مختصر للكتابة على التسطير الإنجليزي



معظم أوراق ودفاتر اللغة الإنجليزية تكون الكتابة فيها على أكثر من سطر ، و الأسطر بعضها قد يكون بعضها ملون وبعضها بلون واحد  
أمثلة على تسطير الانجليزي



للكتابة بخط مرتب وأحرف متوازنة نحتاج إلى الكتابة على ٣ أسطر



السطر رقم ٣ ، هو الحامل الأساسي للحروف، جميع الحروف تقف عليه

السطر رقم ٢ ، هو الخط الأعلى لجسم الأحرف السمول ( الصغيرة ) يكون جسمها بينه وبين السطر رقم ٣

ملاحظة : هناك بعض الأحرف الصغيرة لها رقبة ترتفع لاعلى من السطر رقم ٢ وهناك بعض الأحرف الصغيرة لها ذيل ينزل عن السطر رقم ٣ سيتم توضيحها لاحقًا

السطر رقم ١ ، هو الحد الذي ترتفع إليه الأحرف الكبيرة وبعض الأحرف الصغيرة التي لديها رقبة .

تنقسم حروف اللغة الإنجليزية الى قسمين

سمول

صغيرة

مثل وسط الكلمات  
ونهايتها

كابيتال

كبيرة

مثل بداية أسماء  
الأشخاص والمدن

Ali  
Riyadh

كتابة الأحرف الكابيتال :

تكتب جميع الأحرف الكابيتال على جميع ال ٣ أسطر

A B C D E F G H I

J K L M N O P Q R

S T U V W X Y Z

## كتابة الأحرف السمول :

تنقسم الأحرف السمول في الكتابة إلى ٣ مجموعات :

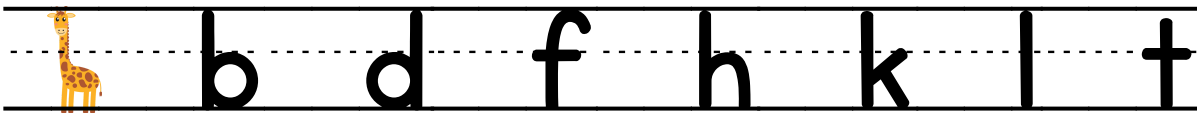
### المجموعة الأولى ( small letters )

هي الأحرف الصغيرة التي لا ذيل لها ولا رقبة ، فقط جسم يكون بين السطر رقم ٢ والسطر رقم ٣ ، تشبه جسم السلحفاة



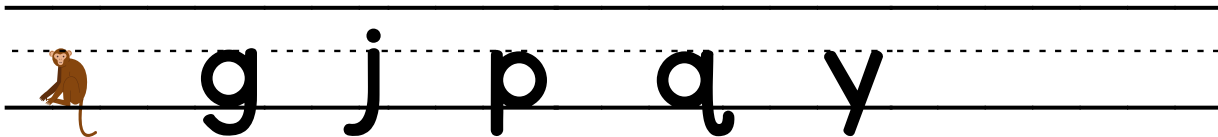
### المجموعة الثانية ( tall letters )

هي الأحرف الطويلة التي لها رقبة ترتفع إلى السطر رقم ١ ، تشبه رقبة الزرافة



### المجموعة الثالثة ( fall letters )

هي الأحرف التي لها ذيل ينزل عن السطر رقم ٣ ، تشبه ذيل القرد



Trace the letters in these colours:

Blue - small letters



Red - tall letters



Green - fall letters



A a B b C c D d

E e F f G g H h I i

J j K k L l M m

N n O o P p Q q

R r S s T t U u V v

W w X x Y y Z z

+

name: \_\_\_\_\_

A a B b C c D d E e

F f G g H h I i J j

K k L l M m N n O o

P p Q q R r S s T t

U u V v W w X x

Y y Z z

1 2 3 4 5 6 7 8 9 10

لمزيد من الملفات



 @SehambintAli

 <https://t.me/SehamWeCan>