



التاريخ: / / ١٤٤٤ هـ

اليوم:

الزمن: ساعة

الدرجة: ٢٥ درجة

اجابة اختبار نهائي (عملي) لمادة التقنية الرقمية ١-٢ نظام المسارات لعام ١٤٤٤ هـ (الدور الاول)

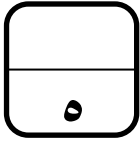
أسم الطالبة : رقم الجلوس :

رقم السؤال	الأول	الثاني	الثالث	المجموع	المصححة	المراجعة	المدققة
الدرجة	١٠	١٠	٥	٢٥			

عدد الاوراق : ٤

تعليمات الاختبار :

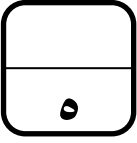
- الكتابة بالقلم الازرق فقط وعدم استخدام الطامس .
- التأكد من عدد الاوراق وعدد الاسئلة للاختبار .
- قبل تسليم ورقة الاختبار التأكد من صحة واكتمال جميع الاجابات .
- قبل الخروج من اللجنة التأكد من التوقيع في كشف تسليم ورقة الاختبار .



درجة كاملة لكل فقرة

السؤال الاول (أ) اكتب اسم الاداة المناسبة (ممحاة - تحجيم - كتابة نص - تحديد - تدوير) :	
تدوير	
تحجيم	
كتابة النص	
تحديد	
ممحاة	

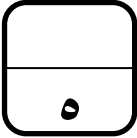




درجة كاملة لكل فقرة

السؤال الاول : (ب) ظللي الإجابة الصحيحة فيما يلي :

١	لتغيير السطوع والتباين للصورة في برنامج الجيمب نختار السطوع والتباين من قائمة :				
	اللون	<input type="radio"/>	طبقة	<input type="radio"/>	ادوات
٢	لتصحيح صورة باستخدام أداة المنظور من قائمة أدوات نختار :				
	ادوات التحديد	<input checked="" type="radio"/>	ادوات التحويل	<input type="radio"/>	ادوات التلوين
٣	لحفظ الصور في برنامج الجيمب من قائمة ملف نختار :				
	حفظ باسم	<input type="radio"/>	استيراد	<input checked="" type="radio"/>	تصدير
٤	تعد أدوات المرشحات مفيدة للغاية في برنامج الجيمب لتحرير الصور يمكن استخدامها من قائمة :				
	المرشحات	<input type="radio"/>	اللون	<input type="radio"/>	نوافذ
٥	تعد أداة فرشاة المعالجة أداة رائعة لتصحيح بعض العيوب في الصور ويمكن استخدامها من :				
	صندوق الفرش	<input checked="" type="radio"/>	صندوق الادوات	<input type="radio"/>	صندوق الطبقات



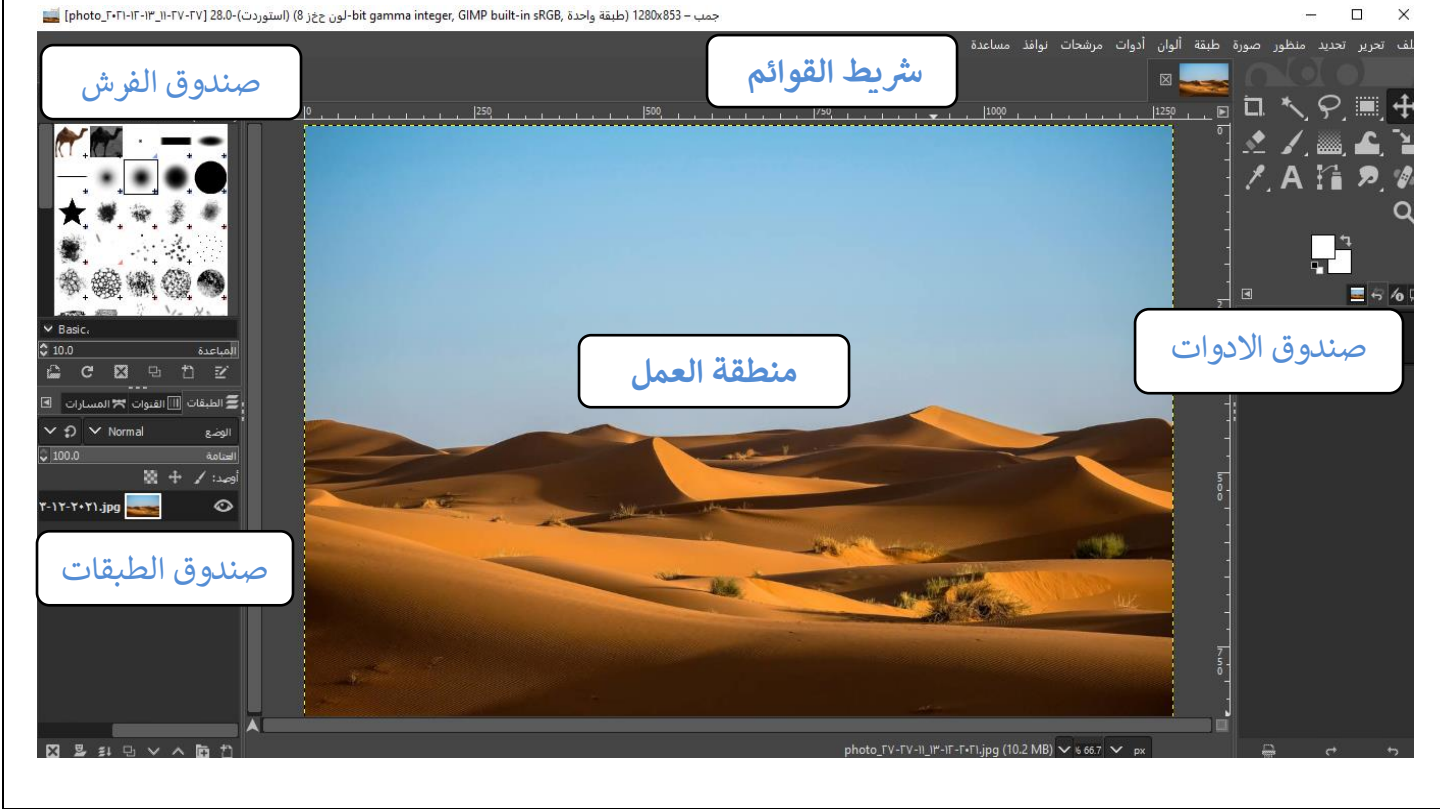
درجة كاملة لكل فقرة

السؤال الثاني : (أ) ظللي الجملة الصحيحة أو الجملة الخاطئة فيما يلي :

صحيحة	خاطئة	
<input checked="" type="radio"/>	<input type="radio"/>	١. مفهوم النموذج (Form) بلغة HTML مستند يحتوي على حقول لإدخال البيانات .
<input checked="" type="radio"/>	<input type="radio"/>	٢. يستخدم وسم <fieldset> لتجميع العناصر ذات الصلة في النموذج .
<input type="radio"/>	<input checked="" type="radio"/>	٣. الرسومات النقطية يتم فيها تحويل جميع الرسومات والخطوط الى أشكال هندسية.
<input checked="" type="radio"/>	<input type="radio"/>	٤. يوفر برنامج (Pencil2D) الازرار التي تحتاجها لتنشيط أو الغاء تنشيط قشر البص على الصور.
<input checked="" type="radio"/>	<input type="radio"/>	٥. عند إضافة نص في برنامج الجيمب تتم إضافته تلقائياً كطبقة جديدة .

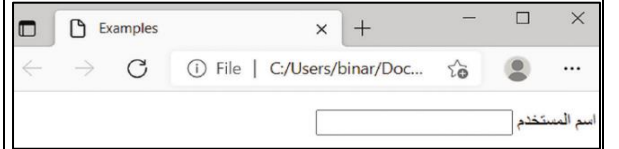


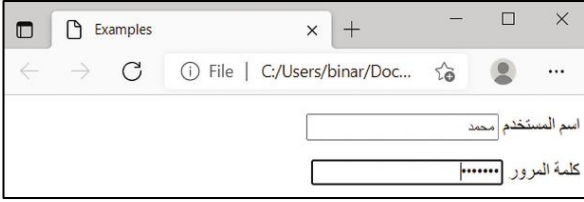
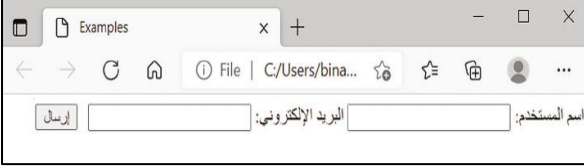
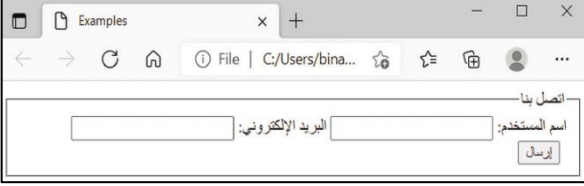
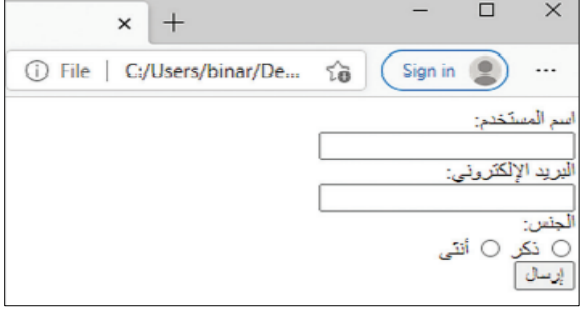
السؤال الثاني : (ب) اكتبى مكونات واجهة البرنامج في المكان المحدد :



السؤال الثالث : اكتبى رقم التطبيق عند الكود الصحيح :

```
<body >  
<form action = http://www.myserver.gr/comments.php>  
<p>اسم المستخدم  
<input type = " text " name = "username" >  
</p>  
<p>كلمة المرور  
<input type = " password " name = "password" >  
</p>  
</form>  
</body>
```



<pre><form action = http://www.myserver.gr/comments.php> <label for = "username" > اسم المستخدم </label> <input type = "text" name = "username" > <label for = "email" > البريد الالكتروني </label> <input type = "email" name = "email" > <input type = "submit" value = "ارسال" > </form></pre>	٣		٢
<pre><form action = http://www.myserver.gr/comments.php> <fieldset> <legend> اتصل بنا </legend> <label for = "username" > اسم المستخدم </label> <input type = "text" name = "username" > <label for = "email" > البريد الالكتروني </label> <input type = "email" name = "email" > <input type = "submit" value = "ارسال" > </fieldset> </form></pre>	٤		٣
<pre><body > <form action = http://www.myserver.gr/comments.php> <p> اسم المستخدم </p> <input type = " text " name = "username" > </p> </form> </body></pre>	١		٤
<pre><form action = http://www.myserver.gr/comments.php> <label for = "username" > اسم المستخدم </label>
 <input type = "text" name = "username" >
 <label for = "email" > البريد الالكتروني </label>
 <input type = "email" name = "email" >
 <label for = "gender"> الجنس </label>
 <input type = "radio" name = "male" > <label for = "male"> ذكر </label> <input type = "radio" name = "female" > <label for = "female"> أنثى </label>
 <input type = "submit" value = "ارسال" > </form></pre>	٥		٥

انتهت الاسئلة تمنياتي لكن بالتوفيق والنجاح

مديرة المدرسة : ابتسام الكليب

معلمة المادة : عبير الغريب