

●●●● التحدث (speaking) .

بالنسبة لمهارة التحدث تعتبر هذه المهارة من أهم المهارات في اللغة الإنجليزية خصوصاً في مقرر اللغة الإنجليزية على مدى سنة كاملة في السنة التحضيرية.

هذه المهارة مهمة جداً وبسيطة كذلك وتعتمد غالباً على الممارسة بشكل دوري . ✓
خلال المحاضرات راح تطورون من هذه المهارة كل يوم من خلال الفعاليات والأنشطة التي تقام في وسط المحاضرة سواءً من قبل التواصل مباشرةً مع التينشر أو مع زميلاتك بالكلاس . 🙌
مهم جداً إنك تطورين من نفسك من خلال الممارسة مع اللي حولك لأنها من أهم المهارات التي تعتمد على هذا الشيء بالإضافة طبعا الى الثقة بالنفس. 👍
البيعض قد يواجه مشكلة من ناحية استخدام هذه المهارة في وسط المحاضرة بشكل عام بسبب الخجل وعدم الثقة بالنفس وهذا من رأيي من الأخطاء الشائعة التي يقع فيها أغلب الطلبة .
لا بأس من الخطأ فمن الأخطاء دوماً نتعلم. 🙌

بالنسبة لمهارة التحدث في مقرر اللغة الإنجليزية يوجد لديها اختبار نهائي مكون من 10 درجات الاختبار يتم في نهاية الترم الدراسي لكلا الترمين .
الاختبار جداً بسيط وسهل وغالباً يحصل الجميع على الدرجة الكاملة في مختلف المستويات .

طبيعة اختبار الترم الاول :

الاختبار على جزئين.

تدخلين القاعة مع زميلتك وتكون هناك تينشر تقوم بطرح الأسئلة عليكم بشكل عام و منفصل بمعنى تسأل كل وحدة فيكم اسئلة عامة مختلفة و هناك تينشر اخرى تستمع لكم بالخلف .
ثم تعطي كل وحدة فيكم ورقة
إحدهما اسئلة غير مرتبة و الاخرى اجوبة كاملة
بحيث تجرون محادثة انت و زميلتك .
ثم تقوم بتغيير الأوراق حيث اللي كانت ماسكة الاسئلة سابقاً تمسك اجوبة مختلفة و العكس صحيح .
و بكذا ينتهي الاختبار و لا يستغرق اكثر من
١٠ - ١٥ د.

هنا روابط تفيدكم على مدار السنة (الترم الاول) 📌

- ملف شامل للسبيك بشكل عام خصوصاً للأسئلة العامة .

https://l.ask.fm/goto/50aiCfb4fe-bDTksgDrk8IY6oR_M8euF_xH6oPzkziafZj0pH7wbeCDaVvE=gcQxNNFhrjdtlRqV3qu5Q5oiY0GEjbcUx9Rihd3w

- اسئلة شخصية

<https://drive.google.com/open?id=1azHN3MZStCCRXFtgdaEXxLRQg510COKI>

- مثال لتكوين الاسئلة (الجزء الثاني من الاختبار)

https://drive.google.com/open?id=1yAdaUPiSyMTfAcBMTFgokGuNAMP3_QFi

-الترم الاول

السؤال ماراح يصير كامل بيعطيك كلمتين وانتي تكونين السؤال

بالنسبة لها النقطة فيه موقع نندرب عليه عباره عن كارد عليها السؤال مب كامل يعني بكلمتين بس ولما تضغطين عليه يطلع لك

السؤال كامل نفس الاختبار بالضبط :

<https://quizlet.com/teachers>

روح ال سيرش- اكتبوا ket speaking - ادخلوا ع اي وحده - flash card


- كيف تكونين اسئلة ؟

https://drive.google.com/file/d/0B_tDkLPAjJcAVkdWSFFDMVZMdHB6X1B4TkhGV0k0X0w2aEIZ/view?usp=sharing

- أمثلة لتكوين الأسئلة

https://drive.google.com/open?id=1Wzy4vr_KyRGtw-CryifD8OCxrRpNH9Mq

- اختبار الترم الاول بيكون مثل كذا :

YouTube 

:(Your speaking exam will be similar to these videos)part 1 and part 2

<https://m.youtube.com/watch?v=FDZiJYcRCAI>

<http://www.youtube.com/watch?v=HT55nG6Vnu4>


نصائح مهمة الترم الاول :

https://drive.google.com/open?id=1tRhFdrFdQNk_Q6Nt2ZkmcMEvgIO4imKP

https://drive.google.com/open?id=16evg2o5Ab6KKEAMY-3j3LQ_IFGiJYq7O

طبيعة اختبار الترم الثاني :

بالنسبة لاختبار الترم الثاني تدخلين انتِ و زميلتك و تسألنك النتيتشر اسئلة شخصية ما عليها نقاط بعدين تسأل كل وحدة فيكم اسئلة مختلفة منفصلة عن صور يتم عرضها لكم و تقومون بوصفها و شرحها فقط .

روابط تفيدكم على مدار السنة (الترم الثاني) 

- طريقة الاختبار :

https://drive.google.com/open?id=1mvKGxZ6P9vNj5HdytYe_Db7HHcrG1ET

-هذا الملف -تقريبًا- ماطلع عن المواضيع اللي فيه:

https://drive.google.com/open?id=1i930m2ttwrE_HxEKdDre32ooo7tOGbhd

- مثال آخر للتدريب :

https://docs.google.com/file/d/18VB4eB63OK5zQoQ1QdfO12ZS7HGeMuDZ/edit?usp=docslist_api&filetype=msword

- مقطع توضيحي لاختبار الترم الثاني :

<https://youtu.be/iHlQ8-49Fo>

نصائح مهمة الترم الثاني :

<https://drive.google.com/open?id=1hSr7BQy1x8ejVLdtuE59UOdGwValuCvx>

(الكتابة Writing)

اختبار الرايتمق بالأسبوع ١٤ أو ١٥ مدة الاختبار ٦٠ دقيقة وعليه ١٠ درجات ، عدد الكلمات بالسبمستر الاول ١٢٠ السبمستر الثاني ١٦٠ موحد لكل اللفلز والموضوع غالبًا مديكال بس خفيف 🤩 مثلًا الترم الاول جانا عن أهمية الاطباء في المجتمع والترم الثاني جا عن مسؤوليات الطبيب ✓
راح يعطونكم بوكلت "يشابه حق CA"
+ ورقة فيها الموضوع والاسئلة اللي عليه.
يفضل تسون خريطة مفاهيم وتجاوبون على كل الاسئلة بعدها تنقلونها لصفحة فاضيه وترتبونها بشكل أفضل، لكن ضروري الصفحه اللي جاوبتوا فيها او كتبتوا فيها اي شي مثل الخريطة تحطون عليها ✗ عشان مايصحونها لكم وتحسب ان هذا الرايتمق حقك 😊

الدرجات راح تكون مقسمة على عدة اشياء :

- ١- راح يكون عندكم موضوع رئيسي -العنوان- يتفرع منه ٣ أسئلة ولازم تجاوبون عليها كلها.
 - ٢- استعمالك للفوكاب وهل استخدمتيه بالمكان الصحيح او لا لذلك ينصح بأنكم تستعملون فوكاب بسيط.
 - ٣- الزمن اللي استعملتوه ، هو على حسب الموضوع مثلًا جا عن ذكرى قديمة تستعملون past simple.
 - ٤- السبيلنق ، تقريبًا من ٣- إلى ٥ اغلاط وبعدها بيدون ينقصون.
- واخيرًا تسلسل الكلام ووضوحه 🙌.

الرايتمق من الاشياء اللي متعاونين فيها التيتشرز فلا تشيلون همها كثير لكن بيغى لكم تشدون حيلكم شوي وتبدون تتدربون من البدايه وتعطون التيتشر تصحح لكم وتذكروا كل ماكتبتموا أكثر كل ماقلت اخطائكم ان شاء الله 🙏

اول شي كيف نكتب موضوع ؟

<https://drive.google.com/file/d/0B6dDhzGEpn-0Yk00cFBuN21Zdnc/view>

https://docs.google.com/file/d/1fhKw8pdJP4Sf5FN8IxFpfQs11DFWV9UF/edit?usp=docslist_api&filetype=msword

https://drive.google.com/open?id=12Ee8JOsmmfmlur4zyrP_3qW2iWUJpm81

<https://drive.google.com/open?id=17q-brYK5PI47FsDsxoUrJ9SYNBAB50Ny>

<https://www.docdroid.net/l6r5yQJ/writing-exam-pdf.pdf#page=5>

نماذج و مواضيع سابقة :

<https://drive.google.com/open?id=1s1aKhHSVA79uJMscDCHjna0NYetXKpsM>

<https://drive.google.com/open?id=1hq4Yj8wfa9CerMYgmvcRwGTOFRnLJKKO>

<https://drive.google.com/open?id=1KuSIs7ASEI3x2I2YhLFUgahkADKI6TIL>

<https://drive.google.com/open?id=1fBeYxvM4qFwaO1STp1U1ChunF6TWAUzc>

https://drive.google.com/open?id=1tnzJ4iD7ZDZA1HPNtX6mmuxZ1ps_iSbr

روابط تصحح كتابتك وتعلمك وين استعمال الفاصلة او النقطة الخ... :

<http://www.reverso.net/spell-checker/english-spelling-grammar>

<https://www.grammarly.com/m>

<http://spellcheckplus.com>

<http://www.grammarcheck.net>

موقع للتدرب على مهارة الكتابة ، فيه ٣ مستويات مبتدئ ومتوسط ومتقدم تحددين مستواك وهو بدورة يعطيك موضوع ويحدد لك عدد الكلمات ويخليك تكتبين . اذا انتهيتي يعلمك الأخطاء بالتفصيل ويشرح لك ليش هي خطأ ويقيم لم كتابتك وكل مره تكتبين يقيم كتابتك عن المرة الاولى :

<https://writeandimprove.com>

الاستماع (Listening):

تعتبر من أهم المهارات اللغة الإنجليزية التي راح تفتح لك أبواب لتعلم باقي المهارات.. بعض الاحيان نستمتع لموضوع معين باللغة الإنجليزية بس في كثير كلمات ما نفهمها ونعتبرها كلمات جديدة ولو رجعنا للمحادثة نصًا بنلقى الكثير من الكلمات عارفينها بس نجهل طريقة نطقها او الاذن ما تعودت تسمعها مع جمل اخرى فهنا تكمن أهمية الاستماع، لو استمعنا كثير هالشئ يفتح لي تتعلم مفردات جديدة وطريقة نطقها ف يساعدني بالسبيكنق ويساعدني لمعرفة موضع الكلمة وعلى اي اساس احطها مع الكلمة الفلانية، الطفل يتعلم عن طريق الاستماع في البداية تعلم اي لغه تكون بالاستماع لانه راح يمدد لي طريق تعلم اللغة 🙌

الاستماع ببساطة هو مفتاح تعلم اي لغة.

في البدايه وممكن من اول كلاس نحس اننا مو فاهمين شي بس اصبروا و عطاوا نفسكم فرصة ولا تتحطمون مع الايام بتلقون انكم قادرين تفهمون نص الكلام 🌟.

ويعطيكم بعض النصائح التي ممكن تساعدكم ✓:

-انتم عندكم فرصة لتطوير المهارة بالذات كل يوم عن طريق كلاسات الإنجليزي ف لا تنهائون فيها ابدياً وتعتبرونها فقط مضية وقت!
-احرصوا تعطون لهالمهاره يومياً وقت حتى لو عشر دقائق مثلاً وانت في طريقك للجامعه تشغيل اي موضوع انت تحببته ومهمته فيه وتسمعون، على نهاية السنه بتلقون ان هالمهاره تطورت عندكم بشكل كبير!
-ولو هالمهاره كانت ثقيله عليك وما تحبب ان بس تسمعين ف شوفي افلام مسلسلات او ابحتي عن اي موضوع تحببته باليوتيوب، احرصوا ان دائماً تسمعون بالانجليزي بأي طريقة كانت..
-حاولوا تسمعون بمواقع تحط لكم اسئله عشان تتعودون على طريقة الاختبار ،بحط لكم موقع استقدت منه من هالناحية.
-استفيدوا من اوقات فراغ الترم الاول وحاولوا تعطون لهالمهاره وقتكم بقدر ما تقدرين لان بتستفيدون من هالشئ الترم الثاني..

طريقة الاختبار بالقسم : 🖍

راح يكون فيه مقطعين الاول راح يكون عباره عن شخص واحد يتكلم عن حياته مثلاً او عن موضوع معين والثاني عباره عن محادثه بين شخصين او ثلاث وراح يكون لكل واحد ١٠ اسئله ف الاستماع ككل ٢٠ سؤال لكل سؤال نص درجة ومناح لكم تسمعون مرتين لكل واحد.
كل جهاز بيكون معه سماعة راس بحيث تشغيله متى ما تبين..

نصيحتي لها القسم بالاختبار :

-اقروا الاسئله زرزين قبل تشغيله وخذوا من كل سؤال المهم هو ايش بيبي من هالسؤال؟
-انتهوا وركزوا لحديثهم ممكن يكون السؤال مثلاً وبين ولد هالشخص؟ في بداية كلامه ممكن يقول انا من امريكا بس ولدت ببريطانيا وراح تلقون كل الاثنتين موجودين ف اللي مركز بيعرف الجواب..
-مو مهم تفهمون كل كلمه المهم تفهمون زبده الموضوع وتستنجون المهم وهالشئ ماراح يكون عندك الا بالتدرييب ✓.

طبعا بكل اختبار راح يرتفع مستوى الليسننق عشان كذا التدريب ماراح يضيع وقتك ابداً بالعكس بيطورها لك.

وهذي المواقع اللي كنت أتدرب منها واستقدت منها كثير 🌟 :

http://www.esl-lab.com/?no_redirect=true

https://efy.ksu.edu.sa/ELSDOnline/?page_id=3570

<https://www.eslfast.com/robot>

<http://www.ello.org>

هذا الموقع تبع الجامعة مره مره مفيد لليسينينق وتقدرون تدربون عليه لتطوير جميع المهارات ✓

<https://efy.ksu.edu.sa/ELSDOnline>

●●● القراءة (Reading)

مهارة القراءة ممتازة لحصد أكبر قدر من الكلمات وسيلة لإتقان اللغة بالذات للأشخاص البصريين .. ممكن تكون صعبة أو مملة بالبداية لكن اذا تمرستي فيها وقرأتي شيء تحببته واعتمدتي فهم الجمل من السياق والترجمة للكلمات اللي ما فهمتها ابداً راح تتطور المهارة عندك وبتكون ممتعة بالنسبة لك ✓

باختصار اقراي اي شي تطيح عينك عليه بالإنجليزي ؛ تغريدات في تويتر / قصص قصيرة للأطفال / مقالات / صحف / قصص اكسفورد / روايات ثنائية اللغة / مدونات

أكاديمياً في اختبار الـ CPT بيكون قطعتين وعليها اسئلة تتراوح صعوبتها قد تكون اسئلة مبنية على فهمك للقطعة او اسئلة متكررة غالباً للقطع مثل :
عنوان القطعة (لازم يتضمن جميع المحاور اللي في القطعة ممكن تعرفينها من صياغة الأسئلة) ، مرادف لكلمة ما في القطعة ، الضمير عائد الى من في القطعة ..

أفضل طريقة للإجابة عن اسئلة هذا القسم قراءة سريعة للأسئلة مع الخيارات كاملة بعدها تقرين قراءة متعمقة لكل برقرا □
وتجاوبين الأسئلة اللي تخصه وهكذا ، بالنهاية تتأكدين فهمتي القطعة كاملة
راح تفهمون طريقة الأسئلة مع هذي المواقع ♥

— أكثر موقع كنت أحب اتدرب فيه طريقة الأسئلة رائعة تقويك في الإستنتاج ويبين سبب اختيار الأجوبة ✓

<http://www.englishforeveryone.org/Topics/Reading-Comprehension.htm>

— ممتاز للتدريب فيه قصص كثيرة

<https://englishteststore.net>

هالموقعين كلهم قد جت منهم قطع على سنتنا او السنوات السابقة ومفيدات جداً للتدريب خصوصاً اول واحد 🥰

— موقع تبع الجامعة و يعتبر اكثر موقع مستوى الأسئلة مقارنة للإختبار

https://efy.ksu.edu.sa/ELSDOnline/?page_id=3145

— موقع تدريب الريدنق والسنينق

http://pyd.ksu.edu.sa/elsdblog/?page_id=3570

موقع ممتاز جدًا يحتاج تسوين اكاونت ويعطيك قطع مناسبة لمستواك مع الشرح للحل وعلى حسب حلك تزداد مستوى الصعوبة
<https://readtheory.org>

موقع للتدريب على القراءة وينضمن 50 اختبار قصير

http://wadsworth.cengage.com/devenglish_d/t

موقع مفيد

<http://www.englishforeveryone.org>

قناة بالتلغرام تنزل pdf لقصص اكسفورد مع الريكورد حقها ، حلو اللي حابة تطلع عليها قبل ما تشتريها
<https://t.me/OxfordBookworms>

الرابط فيه ٢٠٠ قصة نقرونها وتقدرون بعد تستمعون لها هذي للمبتدئين واذا تبون تقدرون تنتقلون لصفحة المستوى المتوسط
او المرتفع قصصهم مبسطة و تقدرون تفهمون الكلمات اللي اول مره تمر عليكم من سياق الجمل

<https://my2cents.gawaher.com/7254/learn-english/الانجل-قصير-باللغة-الانجل>

القواعد (Grammar) (1)

بالنسبه لمهاره القرامر هي من المهارات الي تقوم عليها اللغة الانجليزيه وهذي المهاره راح تقدرين تمنيها بسهولة بأذن الله مع الوقت والتدريب عليها ،
المهاره بيغى لها وقت عشان تعرفين كل زمن وتصريفاته وكمات تقدرين في كل مره تشوفين فيها قرامر انك تتمرنين على كويات موجوده بالننت عن هذا القرامر عشان تقدرين تفرقين بين كل زمن والاخر .

بالنسبه لجامعه الملك سعود ونظامها مع قسم اللغة الانجليزيه فهو قبل الاختبار بأسبوع او اسبوع ونص ينزلون لكم فايل او ملف يتضمن الفوكاب والقرامر المقرر عليكم تذاكرونه للاختبار
القوامرات عاده الي تكون في الفايل موجوده في كتبكم بحيث تذاكرونها من الكتب حقتكم

طبعا راح تختبرون اميد و ١ فاينل
الاختبار راح يكون من ثلاثين

لكن على دفعتنا ما كانوا يجيبون من القوامرات الي من الفايل وبس لا خرجوا عن الفايل وجابوا قوامرات خارجيه *
لكن ابدأ لا تخافون ولا تشيلون هم لان اغلب القوامرات الي جابوها من برى الفايل كانت مدروسة من قبل في الثانوي واضحه وسهله
وكلها سهلات وان شاء الله انتم قدها وكل القوامرات عموما الي دايم تجي في سهله

فا كان لما يقرب موعد الاختبار كنت اذاكر كل الازمنه المشهوره والقواعد الشائعه مثل/

Past simple

present simple
Past perfect
Present perfect
Present perfect progressive
Present simple progressive
Future
Any and some
Comparative and superlative
There is and There are
In on at

وفيه اكثر من هذي القواعد راح تلقون عليها تدريبات في هذا الموقع الي هو [elsd blog ksu](https://elsd.blog.ksu.edu.sa) 🙌📖❤️

وهو موقع تبع جامعه الملك سعود فيه تدريبات عن القرامر والسننق والريدينج والريتنج حتى ومنه تقدرن تدريبات على كل المهارات الي راح تدرسونها في مقررات الانجليش والموقع هذا تدربت عليه كثير وبصراحة فادني كثير في السميستر الاول وكان فيه مواقع اخرى كنت اتدرب عليها ابكتبها لكم تحت ايضا

https://efy.ksu.edu.sa/ELSDOnline/?page_id=4049

بالنسبه للشرح ومن وين تقدرن تشوفون شرح لكل قرامر فانا عن نفسي من زمان وانا من متابعين قناة *دروس أونلاين* الي على اليوتيوب وهو عبارة عن واحد يشرح لكم كل القرامرات الي ممكن تتخيلونها ويبسطها لهم ويوضحه بشكل بسيط وبفضله بعد الله صرت بيرفيكت بالقرامر والله الحمد 🙌👉👉👉👉

وهذا رابط القناة على اليوتيوب

<https://www.youtube.com/user/DroosOnline4u>

حتى عنده مقاطع عامه ومفيده في اللغة الانجليزية ✨

وهذه بعض المواقع الي ممكن تستفيدون منها في القرامر/ 🙌

LearnEnglish Grammar (UK ed.) by British Council

<https://itunes.apple.com/sa/app/learnenglish-grammar-uk-ed/id488099900?mt=8>

الموقع هذا ممتاز جداً للتدريب ويغطي اكثر القواعد المهمة


<http://www.englishteststore.net>

اما هذا الموقع ممتاز جداً لشرح القرامر

<https://www.engvid.com>

موقع للمبتدئين لشرح القرامر (Grammar) من ليفل 1 إلى ليفل 4 📌

□ <http://englishgrammarsecrets.com> □





موقع جيد لشرح الازمنة ؛ من مضارع و ماضي وأمر ! و الاضداد و المترادفات و الافعال الشاذة 



<http://mawuoodacademy.com/English/index>

موقع يشرح أنواع الكلمات ؛ يتطرق للصفة والحال والأسماء والأفعال .. 

<http://englishclub.com/vocabulary>

طريقتي في مذاكرة القرامر /

مثل ما قلت سابقاً كنت افتح اليوتيوب و اكتب اسم القرامر و ابحث عنه و اشوف فيديو مناسب لي و لفهمي و اذا شفت القرامر و فهمته    اروح افتح قوئل و اكتب اسم القرامر و جنبه كلمه quiz عشان تطلع لي تمارين عن القرامر هذا و اتدرب و احاول افهم فكرته بشكل عام ما اتعمق جدا بالتفاصيل لا يهمني فكره عامه عن القاعدة 


وبكذا اكون انتهيت من كل المواقع و المصادر الي ممكن تفيدكم و فادنتي انا شخصياً   الله يوفقكم يارب و ان شاء الله تكون اللغة سهله و مبسطه لكم

المصطلحات (Vocabularies)

شي مهم جدا و بجميع المواد ، و مهم جدا بالبدايه يكون عندكم حصيله من المصطلحات اللي تستخدم بكثرة خصوصا بالتواصل ، بعدها مع الوقت بتكسبون مصطلحات من المواد اللي بتدرسونها بس المهم انكم تثبتون هالمصطلحات و هذا يكون باستخدامها بشكل كبير خصوصا المصطلحات المهمة و المتكررة في كل مادة ✓

المصطلحات اللي بتختبرون فيها تكون بفايل الاختبار يحطونها لكم " مصطلحات عامة + طبية" للسستر الاول "مصطلحات طبيه فقط" السستر الثاني ▼

بالاختبارات بالاغلب تكون جمله و انتوا تختارون المصطلح المناسب لها

و غير قسم المصطلحات بالاختبار راح تحتاجونها بجميع اقسام الاختبار لانها مرتبطة فيها 

⊙ احفظوا المصطلحات اول بأول ، استخدموها قد ما تقدرن ، حطوها بجمل عشان تثبت و يثبت معناها ، اربطوها برسمه او كلمه عربيه او اي شي مشابه لها و ممكن يدل عليها ، ترجموها بالطريقتين "انجليزي - عربي" + "انجليزي - انجليزي" ✓♥

هذي مواقع و برامج ممكن تفيدكم بخصوص المصطلحات * ✓

Duolingo ✨

[/https://www.duolingo.com](https://www.duolingo.com)

له موقع + تطبيق ، مفيد جدا من المميزات اللي فيه التدريب على المصطلح عشان يثبت باكثر من طريقه " كتابته + نطقه + الاستماع له"

و ميزة ثانيه ان فيه مستويات و تحديات و اختبارات زي المراجع للمصطلحات السابقة ✓✓

Dictionary .com ♦

<https://www.dictionary.com>

له موقع + تطبيق ، حلو بالترجمة "انجليزي ← انجليزي" والتي مفيدة لإيجاد بدائل للمصطلحات وربطها ببعض من مميزات التطبيق ان فيه خيار يعطيكم كل يوم مصطلح جديد ومعناه + فيه كويات ✓

Dict plus

برنامج ترجمه ، من ميزاته انه يعطي مثال + مرادف + فيه كلمه اليوم ويعطي كلمه وصوره وفيه جزئيه للكلمات كثيرة الاستخدام ✓

Ba Ba Dum

<https://babadum.com>

موقع جدا ممتع يعلمكم المصطلحات بطريقة العاب عشان تثبت زيادة وابدأ مو ممل 700 ✓

● Oxford Dictionary of English

[/https://www.oxforddictionaries.com](https://www.oxforddictionaries.com)

وطبعا قاموس اوكسفورد الغني عن التعريف !

● للتفريق بين الكلمات والمصطلحات المتشابهه 🤔

<http://t.co/hCP6rhkvZU>

هذا الموقع فله 🌟 ! فيه صور لأشياء كثيرة؛ اضغط بالماوس على الصورة ينطقها لك ويوريك الكلمه المكتوبه

<http://languageguide.org/english/vocabu>

القواميس الورقية /

Cambridge dictionary

oxford dictionary

بالنسبه للمصطلحات الطبيه بتكون جدا بسيطه بالسنه الاولى المشتركة وتقدرن تستخدمون التطبيقات والمواقع اللي فوق لكن مو

كلها تترجم بالشكل والمعنى المطلوب ▼

هنا مواقع وبرامج للمصطلحات الطبيه ▼

Medical dictionary

[/https://medical-dictionary.thefreedictionary.com](https://medical-dictionary.thefreedictionary.com)

موقع للمصطلحات الطبيه وله تطبيقين ✓ ♦


طبي

تطبيق لترجمة المصطلحات الطبيه * ✓

يمكن تستخدمون محرك بحث بحيث تكتبون الكلمه وبعدها medical meaning وتطلعون معناها الطبي ✓

▼ المصطلحات الطبيه بالاغلب تكسبونها من استخدامها ومن الحوارات مع الأشخاص و الدكاتره بالجامعه والافلام ▲ ✓

بعض العمل من /

- لينا العصيمي 

- نجود المطيري

تجميع /

- لطيفة الصالح