



أخوكم محمد الزهراني

مدير تقنية المعلومات بمكتب الحنائية

تحليل نتائج طلاب المرحلة المتوسطة .

هذا الخيار مفيد من حساب المشرف التربوي
يظهر التقدير العام لطلاب كل مدرسة .
أما المدرسة فيظهر التقدير لكل مادة في
نتائج الطلاب من حساب القائد سيطيل
التحليل ويعقده .

4 كشف درجات الشهادة للعام الدراسي

▼	1436-1437	* السنة الدراسية :
▼	الأول المتوسط	* الصف :
▼	قسم تحفيظ القرآن الكريم بذات	* القسم :
▼	منتظم	* النظام الدراسي :
▼	-- الكل --	* الفصل :

(* حقول إجبارية).

عودة

عرض



تقارير الطلاب

تقارير الدرجات

2

- بيان بالطلبات التي لم ترصد لهن درجات
- شهادات الطلاب
- درجات طلبة للفصل
- إشعار درجات الفصل
- كشف مراجعة درجات الطلاب
- متابعة رصد درجات المواد
- كشف رصد درجات مادة للفصل
- كشف مراجعة درجات أعمال السنة
- كشف إستلام أوراق الإجابة خاصة بالفصول
- إشعار درجات أعمال السنة
- المسودات
- المبيضات
- إشعار ولي الأمر بالرسوب
- إحصائية للطلبات الناجحات في الدور
- تقرير إحصائية الناجحين في الدورين
- إشعار بدرجات الطلاب الاسباب بالدور الثاني
- شهادة بدل مفقود/تالف

النجاح النوعي للطلاب (حسب الصفوف و التقدير)

- نسب تسرب الطلاب - حسب الصف
- تقرير نسبة (النجاح و الرسوب) في المراحل و الصفوف
- شهادة تفوق و امتياز
- متابعة رصد الفترات
- كشف رصد الدرجات
- جدول الإختبارات العام
- شهادات الطلاب الغائبات بعذر

كشف درجات الشهادة للعام الدراسي

3

أفضل خيار لتحليل نتائج
طلاب المدرسة من حساب
القائد التربوي .
يظهر إجمالي عدد الطلاب
في الفصل وكم طالب حصل
على تقدير معين .

- شؤون الموظفين
- شؤون الطلاب
- الشؤون التعليمية
- الإختبارات
- البيئة المدرسية
- التقارير
- الجدول الدراسي
- الدعم الفني
- طلبات المعلمين
- مصادر التعلم
- المختبرات
- الصلاحيات
- خروج

1

طريقة عرض محمية كن حذراً—قد تحتوي الملفات من إنترنت على فيروسات. يعتبر البقاء في "طريقة عرض محمية" أكثر أماناً إلا إذا كنت تريد تحريرها. تمكين التحرير

	B	C	D	E	F	G	H	I	K	L	M	N	O	P	Q	F	S	T	U	W	X	Y	Z	AA	AB	AC	AD	AE	AF	AG	AI	AK	AL	AM	AN	
17	٢٠٠	٢٠٠	٢٠٠	١٩٨	١٣٨	١٧٤	١٧٠	١٦٦	١٦٨	١٨٦	١٩٦	٢٠٠	١٩٤	١٩٤	١٩٢	٢٠٠	٢٠٠	المكتسبة						٣٤٥٨	٩٣,٤٦	ممتاز	ناجح في الدور									
18	٢٠٠	٢٠٠	٢٠٠	١٩٨	٢٧٦	١٧٤	٣٤٠	٤٩٨	٣٣٦	٩٣٠	١٩٦	٤٠٠	٣٨٨	٣٨٨	١٩٢	٤٠٠	١٦٠٠	الموزونة																		
19	٢٠٠	٢٠٠	٢٠٠	٢٠٠	٩٨	١٠٦	١٢٢	٩٨	١٠٦	١٤٨	١٣٨	١٥٢	١٤٤	١٤٠	١٦٦	٢٠٠	٢٠٠	المكتسبة						٢٨٨٤	٧٧,٩٥	جيد	ناجح في الدور									
20	٢٠٠	٢٠٠	٢٠٠	٢٠٠	١٩٦	١٠٦	٢٤٤	٢٩٤	٢١٢	٧٤٠	١٣٨	٣٠٤	٢٨٨	٢٨٠	١٦٦	٤٠٠	١٦٠٠	الموزونة																		
21	٢٠٠	٢٠٠	٢٠٠	٢٠٠	١٨٨	١٨٤	١٨٢	١٧٢	١٨٠	١٩٠	١٩٤	١٩٢	١٩٦	١٩٨	١٩٦	٢٠٠	٢٠٠	المكتسبة						٣٥٥٦	٩٦,١١	ممتاز	ناجح في الدور									
22	٢٠٠	٢٠٠	٢٠٠	٢٠٠	٣٧٦	١٨٤	٣٦٤	٥١٦	٣٦٠	٩٥٠	١٩٤	٣٨٤	٣٩٢	٣٩٦	١٩٦	٤٠٠	١٦٠٠	الموزونة																		
23	٢٠٠	٢٠٠	٢٠٠	١٩٨	١٥٦	١٥٦	١٤٨	١٤٨	١٤٨	١٨٠	١٨٢	١٨٦	١٨٨	١٨٦	١٨٦	٢٠٠	٢٠٠	المكتسبة						٣٣٤٥	٩٠,٤١	ممتاز	ناجح في الدور									
24	٢٠٠	٢٠٠	٢٠٠	١٩٨	٣١٢	١٥٦	٢٩٦	٤٤٤	٢٩٦	٩٠٠	١٨٢	٣٧٢	٣٧٦	٣٧٢	١٨٦	٤٠٠	١٦٠٠	الموزونة																		
25	٢٠٠	٢٠٠	٢٠٠	١٩٨	١٢٢	١٤٨	١٥٨	١٣٢	١٦٤	١٧٤	١٩٦	١٩٠	١٩٨	١٩٨	١٨٨	٢٠٠	٢٠٠	المكتسبة						٣٣٢٨	٨٩,٩٥	جيد جداً	ناجح في الدور									
26	٢٠٠	٢٠٠	٢٠٠	١٩٨	٢٤٤	١٤٨	٣١٦	٣٩٦	٣٢٨	٨٧٠	١٩٦	٣٨٠	٣٩٦	٣٩٦	١٨٨	٤٠٠	١٦٠٠	الموزونة																		
27	٢٠٠	٢٠٠	٢٠٠	٢٠٠	١٤٢	١٦٠	١٦٢	١١٦	١٦٦	١٧٢	١٨٨	١٥٤	١٨٠	١٨٤	١٦٦	٢٠٠	٢٠٠	المكتسبة						٣٢٤٩	٨٧,٨١	جيد جداً	ناجح في الدور									
28	٢٠٠	٢٠٠	٢٠٠	٢٠٠	٢٨٤	١٦٠	٣٢٤	٣٤٨	٣٣٢	٨٦٠	١٨٨	٣٠٨	٣٦٠	٣٦٨	١٦٦	٤٠٠	١٦٠٠	الموزونة																		
29	٢٠٠	٢٠٠	٢٠٠	٢٠٠	١١٠	١٢٨	١١٠	١٢٨	١٢٨	١٥٢	١٥٨	١٤٢	١٥٦	١٥٢	١٦٨	٢٠٠	٢٠٠	المكتسبة						٢٩٩٧	٨١	جيد جداً	ناجح في الدور									
30	٢٠٠	٢٠٠	٢٠٠	٢٠٠	٢٢٠	١٢٨	٢٢٠	٣٨٤	٢٥٦	٧٦٠	١٥٨	٢٨٤	٣١٢	٣٠٤	١٦٨	٤٠٠	١٦٠٠	الموزونة																		
31	٢٠٠	٢٠٠	٢٠٠	٢٠٠	١٧٦	١٩٢	١٨٨	١٧٦	١٨٠	١٩٠	٢٠٠	٢٠٠	٢٠٠	١٩٨	٢٠٠	٢٠٠	٢٠٠	المكتسبة						٣٥٧٧	٩٦,٦٨	ممتاز	ناجح في الدور									
32	٢٠٠	٢٠٠	٢٠٠	٢٠٠	٣٥٢	١٩٢	٣٧٦	٥٢٨	٣٦٠	٩٥٠	٢٠٠	٤٠٠	٤٠٠	٣٩٦	٢٠٠	٤٠٠	١٦٠٠	الموزونة																		
33	٢٠٠	٢٠٠	٢٠٠	٢٠٠	١٧٤	١٧٤	١٧٨	١٧٤	١٦٦	١٩٤	١٨٦	١٧٦	١٩٦	١٩٤	١٩٨	٢٠٠	٢٠٠	المكتسبة						٣٥٠٩	٩٤,٨٤	ممتاز	ناجح في الدور									
34	٢٠٠	٢٠٠	٢٠٠	٢٠٠	٣٤٨	١٧٤	٣٥٦	٥٢٢	٣٣٢	٩٧٠	١٨٦	٣٥٢	٣٩٢	٣٨٨	١٩٨	٤٠٠	١٦٠٠	الموزونة																		
35	٢٠٠	٢٠٠	٢٠٠	٢٠٠	١٨٠	١٨٤	١٧٨	١٦٤	١٧٦	١٩٠	١٩٠	١٩٦	١٩٨	٢٠٠	١٩٢	٢٠٠	٢٠٠	المكتسبة						٣٥٣٢	٩٥,٤٦	ممتاز	ناجح في الدور									
36	٢٠٠	٢٠٠	٢٠٠	٢٠٠	٣٦٠	١٨٤	٣٥٦	٤٩٢	٣٥٢	٩٥٠	١٩٠	٣٩٢	٣٩٦	٤٠٠	١٩٢	٤٠٠	١٦٠٠	الموزونة																		
37	٢٠٠	٢٠٠	٢٠٠	٢٠٠	١٥٦	١٧٢	١٦٤	١٢٨	١٦٦	١٧٦	١٩٨	١٩٢	١٩٠	١٩٨	١٩٢	٢٠٠	٢٠٠	المكتسبة						٣٣٧٩	٩١,٣٢	ممتاز	ناجح في الدور									
38	٢٠٠	٢٠٠	٢٠٠	٢٠٠	٣١٢	١٧٢	٣٢٨	٣٨٤	٣٣٢	٨٨٠	١٩٨	٣٨٤	٣٨٠	٣٩٦	١٩٢	٤٠٠	١٦٠٠	الموزونة																		
39	٢٠٠	٢٠٠	٢٠٠	٢٠٠	١٧٨	١٩٤	١٩٢	١٧٦	١٩٠	٢٠٠	٢٠٠	٢٠٠	٢٠٠	١٩٨	٢٠٠	٢٠٠	٢٠٠	المكتسبة						٣٦١٩	٩٧,٨١	ممتاز	ناجح في الدور									
40	٢٠٠	٢٠٠	٢٠٠	٢٠٠	٣٥٦	١٩٤	٣٨٤	٥٢٨	٣٨٠	١٠٠٠	٢٠٠	٤٠٠	٤٠٠	٣٩٦	٢٠٠	٤٠٠	١٦٠٠	الموزونة																		
41	٢٠٠	٢٠٠	٢٠٠	٢٠٠	١٦٤	١٨٢	١٧٤	١٥٨	١٨٢	١٨٨	١٩٨	١٩٦	١٩٢	١٩٤	١٩٨	٢٠٠	٢٠٠	المكتسبة						٣٤٩٨	٩٤,٥٤	ممتاز	ناجح في الدور									
42	٢٠٠	٢٠٠	٢٠٠	٢٠٠	٣٢٨	١٨٢	٣٤٨	٤٧٤	٣٦٤	٩٤٠	١٩٨	٣٩٢	٣٨٤	٣٨٨	١٩٨	٤٠٠	١٦٠٠	الموزونة																		
43	٢٠٠	٢٠٠	٢٠٠	٢٠٠	١٥٦	١٧٨	١٦٤	١٥٦	١٦٨	١٨٠	١٩٨	١٩٤	١٩٠	١٩٦	١٩٦	٢٠٠	٢٠٠	المكتسبة						٣٤٣٨	٩٢,٩٢	ممتاز	ناجح في الدور									
44	٢٠٠	٢٠٠	٢٠٠	٢٠٠	٣١٢	١٧٨	٣٢٨	٤٦٨	٣٣٦	٩٠٠	١٩٨	٣٨٨	٣٨٠	٣٩٢	١٩٦	٤٠٠	١٦٠٠	الموزونة																		

5

ستظهر لنا نتائج الطلاب بهذا الشكل يهمننا هنا التقديرات فقط، ومن خلالها نستطيع معرفة عدد الطلاب في الفصل الواحد

ننسخ فقط التقديرات لنقلها لملف أكسل كما في الصفحة التالية .



O6

x ✓ fx

4

R Q P O N M L K J I H G F E D C B A

هنا اخترت من التقارير - تقارير الدرجات - كشف درجات الشهادة للعام الدراسي (اخترت العام الماضي)

عدد الطلاب	م1	عدد الطلاب	م2	عدد الطلاب	م3
1	ممتاز	1	ممتاز	1	ممتاز
2	ممتاز	2	ممتاز	2	ممتاز
3	ممتاز	3	ممتاز	3	ممتاز
4	ممتاز	4	ممتاز	4	ممتاز
5	ممتاز	5	جيد جداً	5	ممتاز
6	ممتاز	6	جيد جداً	6	ممتاز
7	ممتاز	7	جيد جداً	7	ممتاز
8	ممتاز	8	جيد جداً	8	ممتاز
9	ممتاز	9	جيد جداً	9	ممتاز
10	ممتاز	10	جيد جداً	10	ممتاز
11	جيد جداً	11	جيد جداً	11	ممتاز
12	جيد جداً	12	جيد جداً	12	ممتاز
13	جيد جداً	13	جيد جداً	13	ممتاز
14	جيد	14	جيد جداً	14	ممتاز
15		15	جيد	15	جيد جداً
16		16	جيد	16	جيد جداً
17		17	جيد	17	جيد جداً
18		18	جيد	18	جيد جداً
19		19	جيد	19	جيد جداً
20		20	جيد	20	جيد جداً
21		21	جيد	21	جيد جداً
22		22	جيد	22	جيد جداً

6

نقوم بفتح ملف أكسل جديد
وننسخ فيه تقديرات
الطلاب كل فصل على حدة
وعدد الطلاب في الفصل .

نضغط على علامة (+)
لفتح ورقة أكسل جديدة .

7



ورقة 1

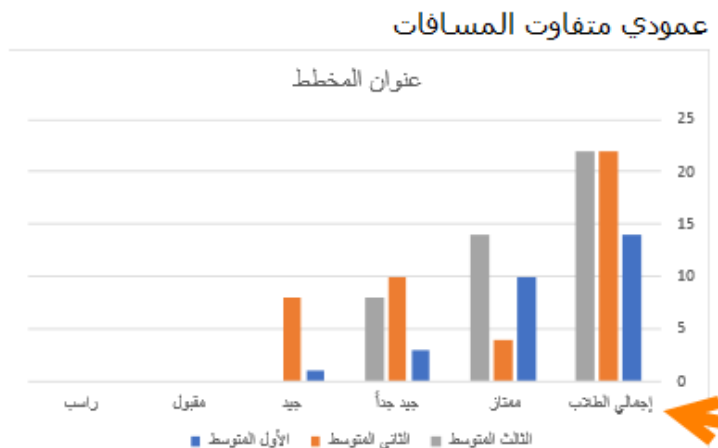
معاادلة π 4 نص ارتباط تشعبي مقسم الخطة مخطط العرض الزمني طريقة العرض الزمني خطوط المؤشر خسارة خيط عمود ربح/ خسارة خريطة ثلاثية الأبعاد الجولات PivotChart مخططات الموصى بها الموصى بها الوطائف الإضافية الخاصة بي المتجر الوطائف الإضافية الصور صور غير أشكال الإنترنت رسومات توضيحية جداول PivotTables PivotTable الموصى بها جداول

A1

إدراج مخطط

الصف الدراسي

	G	F	E	D	C	B	A
1	راسب	مقبول	جيد	جيد جداً	ممتاز	إجمالي الطلاب	الصف الدراسي
2	0	0	1	3	10	14	الأول المتوسط
3	0	0	8	10	4	22	الثاني المتوسط
4	0	0	0	8	14	22	الثالث المتوسط



يستخدم المخطط العمودي متفاوت المسافات لمقارنة القيم عبر فئات قليلة. استخدمه حين لا يكون ترتيب الفئات مهماً.



8 بعد ما فتحنا ورقة جديدة نقوم برسم الجدول الذي في الأعلى بناءً على أعداد الطلاب في الورقة السابقة وتقدير الطلاب في كل مرحلة دراسية.

10 ثم نقوم بتضليل الجدول السابق، والضغط على (إدراج) ، ثم اختيار الرسم أو المخطط البياني المراد ، والضغط على دبل كلك أي (مرتين) ليتم عمل الرسم البياني .

الصفحة 1 من 1 ورقة

الصف الدراسي	الأول المتوسط	الثاني المتوسط	الثالث المتوسط
1	1	1	1
2	2	2	2
3	3	3	3
4	4	4	4
5	5	5	5
6	6	6	6
7	7	7	7
8	8	8	8
9	9	9	9
10	10	10	10
11	11	11	11
12	12	12	12
13	13	13	13
14	14	14	14
15	15	15	15
16	16	16	16
17	17	17	17
18	18	18	18
19	19	19	19
20	20	20	20
21	21	21	21
22	22	22	22

9



جمع تلقائي



بحث

فرز

تصفية وتحديد

تنسيق

حذف

إدراج

أنماط

التنسيق كجدول

تنسيق شرطى

رقم

دمج وتوسيط

محاذاة

خط

خط

خط

خط

خط

خط

خط

خط

خط

خط

خط

خط

خط

تحرير

خلايا

أنماط

رقم

محاذاة

خط

خط

خط

خط

خط

خط

خط

خط

خط

خط

خط

خط

خط

خط

خط

خط

خط

خط

خط

خط

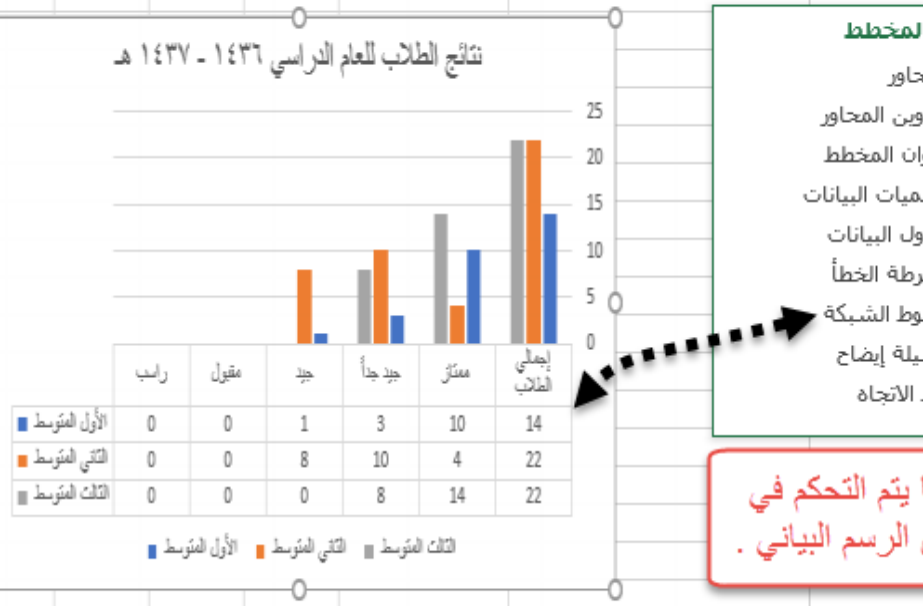
مخطط 2

11 الشكل النهائي للرسم البياني وللتحليل .

	راسب	مقبول	جيد	جيد جداً	ممتاز	إجمالي الطلاب	الصف الدراسي
1	0	0	1	3	10	14	الأول المتوسط
2	0	0	8	10	4	22	الثاني المتوسط
3	0	0	0	8	14	22	الثالث المتوسط

عناصر المخطط

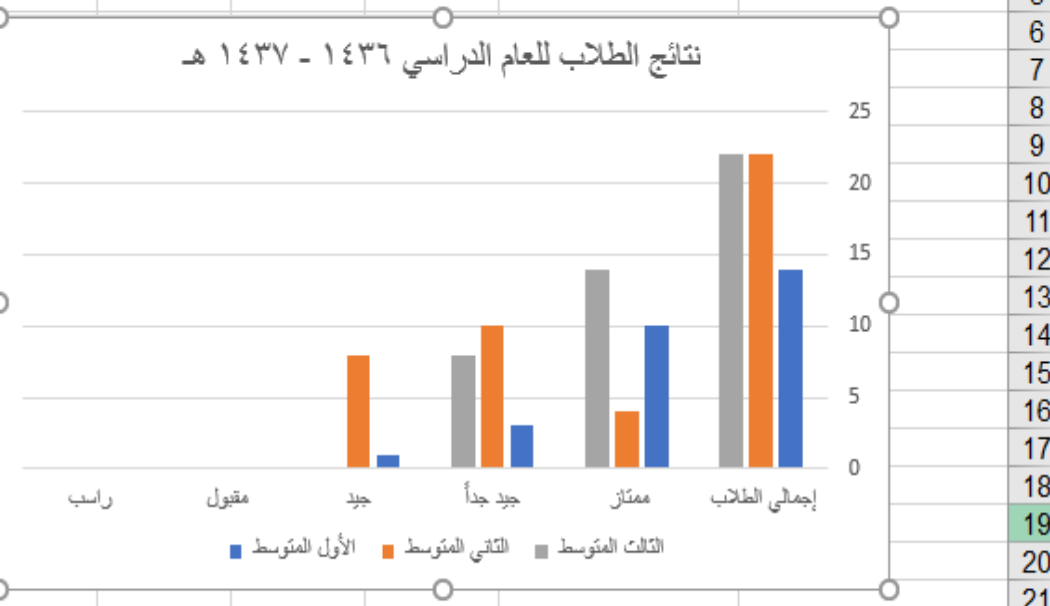
- المحاور
- عناوين المحاور
- عنوان المخطط
- تسميات البيانات
- جدول البيانات
- أشرطة الخطأ
- خطوط الشبكة
- وسيلة إيضاح
- خط الاتجاه



عناصر المخطط

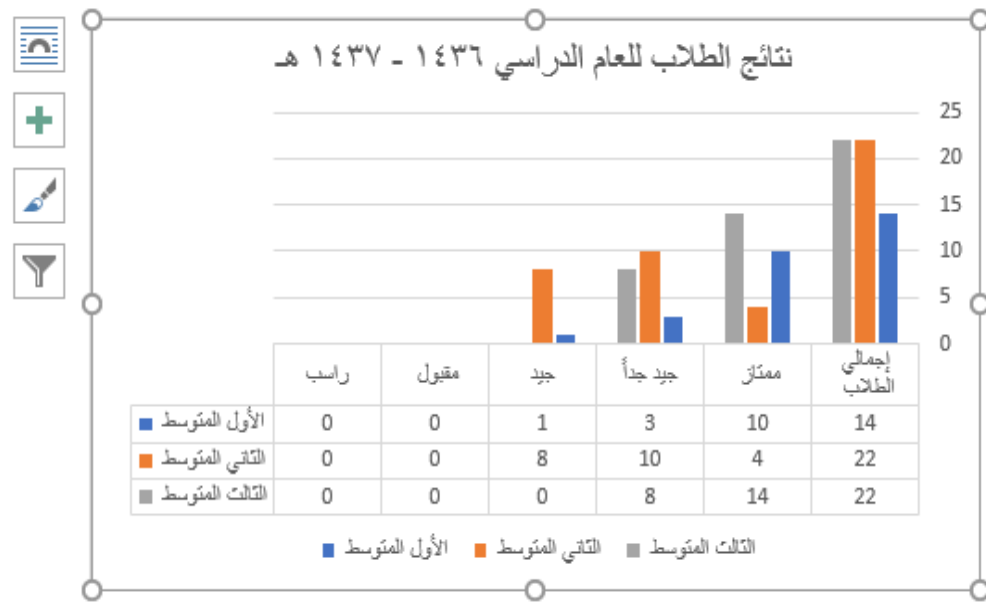
- المحاور
- عناوين المحاور
- عنوان المخطط
- تسميات البيانات
- جدول البيانات
- أشرطة الخطأ
- خطوط الشبكة
- وسيلة إيضاح
- خط الاتجاه

من هنا يتم التحكم في عناوين الرسم البياني .



الصف الدراسي	إجمالي الطلاب	ممتاز	جيد جداً	جيد	مقبول	راسب
الأول المتوسط	14	10	3	1	0	0
الثاني المتوسط	22	4	10	8	0	0
الثالث المتوسط	22	14	8	0	0	0

12 وفي الختام :
 نقوم بفتح ملف وورد
 ونسخ الجدول والرسم
 البياني ونلصقها في
 ملف الورد بهذه
 الطريقة .



لا تنسوني من
 الدعاء .