



مدونة المناهج السعودية

<https://eduschool40.blog>

الموقع التعليمي لجميع المراحل الدراسية

في المملكة العربية السعودية



المملكة العربية السعودية
وزارة التعليم
الإدارة العامة للتعليم بالقصيم
ابتدائية محمد الفاتح ببريدة
ابتدائية الحسن البصري ببريدة

برنامج عَاجِج

يهدف إلى إتقان الحروف رسماً وحفظاً وقراءةً وإملاءً
مع التدريب على قراءة وكتابة كلمات ثلاثية

إعداد وإخراج

أ. صالح بن لافي اللافى ❖ أ. عبدالرحمن بن خلف الطريس



<https://t.me/Abojaber1437a>



<https://twitter.Abojaber1437>

❖ مناسب لجميع الصفوف الأولية ❖

برنامج عَاجِجُ

يهدف إلى إتقان الحروف رسماً وحفظاً وقراءةً وإملاءً
مع التدريب على قراءة وكتابة كلمات ثلاثية

إعداد وإخراج

أ. صالح بن لافي الالافي ❖ أ. عبدالرحمن بن خلف الطريس

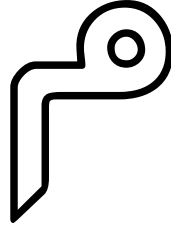



<https://t.me/Abojaber1437a>

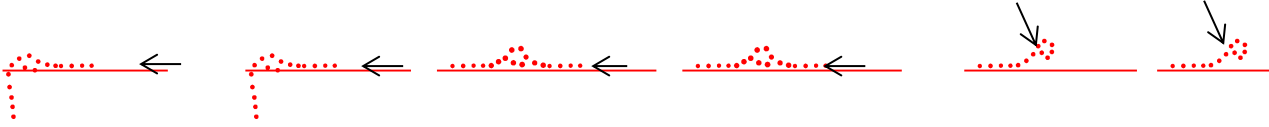
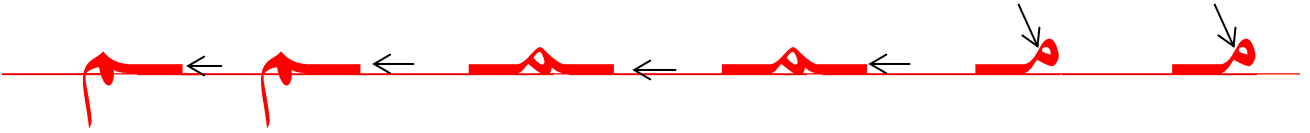


<https://twitter.Abojaber1437>

❖ مناسب لجميع الصفوف الأولية ❖



أحفظ الحرف وألونه ثم أكتبه



.....

.....

.....

.....

.....

.....

.....

.....

.....

.....

مستوى الطالب :



ب

أحفظ الحرف وألونه ثم أكتبه

ب ب ب ب ب ب

ب ب ب ب ب ب

نتعرف على الحرف السابق م ثم نكتبه إملاءً ونعيد عند الخطأ

مستوى الطالب :



ل

أحفظ الحرف وألونه ثم أكتبه

ل ل ل ل ل ل ل ل ل ل

ل ل ل ل ل ل ل ل ل ل

.....
.....
.....
تعرف على الحرفين السابقين مَ بَ ثم نكتبهما إملاء

.....
.....
ونعيد عند الخطأ

.....
.....
.....
مستوى الطالب :



د

أحفظ الحرف وألونه ثم أكتبه

د ←

د ← د ← د ← د ← د ← د ← د ←


تتعرّف على الحروف السابقة مَ بَ لَ ثم نكتبها إملاء

نعيد كتابة الحروف إملاء عند وجود أخطاء ونحرص على وضع دفتر في المنزل للتدريب الإملائي			

..... : مستوى الطالب





أحفظ الحرف وألونه ثم أكتبه



تتعرّف على الحروف السابقة مَ بَ لَ دَ ثم نكتبها إملاء

نعيد كتابة الحروف إملاء عند وجود أخطاء ونحرص على وضع دفتر في المنزل للتدريب الإملائي				

..... : مستوى الطالب



أحفظ الحرف وألونه ثم أكتبه

ن ن ن ن ن

ن ن ن ن ن

نتعرف على الحروف السابقة م ب ل د ر ثم نكتبها إملاء

نعيد كتابة الحروف إملاء عند وجود أخطاء ونحرص على وضع دفتر في المنزل للتدريب الإملائي					

مستوى الطالب :


مراجعة للحروف السابقة: م ب ل د ر ن

قراءة وكتابة كلمات ثلاثية بحركة الفتح من حروف الوحدة الأولى


بَدَرَ	بَلَدَ	رَدَمَ	بَرَدَ	رَدَنَ
بَدَرٍ	بَلَدٍ	رَدَمٍ	بَرَدٍ	رَدَنٍ
بَدْرٍ	بَلَدٍ	رَدَمٍ	بَرَدٍ	رَدَنٍ
.....
.....
.....

القراءة تكون مكررة حتى الإتقان ثم الانطلاق

الملاحظات والتوجيهات :



أحفظ الحرف وألونه ثم أكتبه




ثم نكتبها إملاء

مَ بَ لَ دَ رَ نَ

نتعرف على الحروف السابقة

نعيد كتابة الحروف إملاء عند وجود أخطاء ونحرص على وضع دفتر في المنزل للتدريب الإملائي					
---	--	--	--	--	--

مستوى الطالب :



أحفظ الحرف وألونه ثم أكتبه

ف ف ف ف ف ف

ف ف ف ف ف ف

ثم نكتبها إملاء

م ب ل د ر ن ص

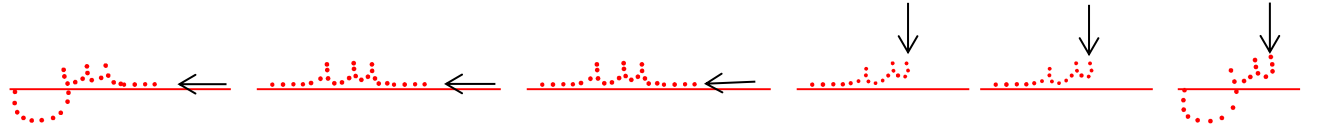
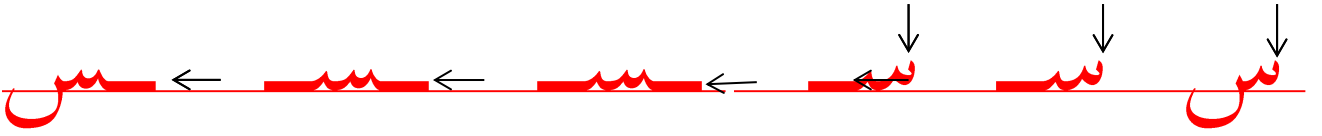
نتعرف على الحروف السابقة

مستوى الطالب :




س

أحفظ الحرف وألونه ثم أكتبه



نتعرف على الحروف السابقة م ب ل د ر ن ص ف ثم نكتبها إملاء

مستوى الطالب :



أحفظ الحرف وألونه ثم أكتبه

ق ق ق ق ق ق ق ق ق ق

ق ق ق ق ق ق ق ق ق ق

نتعرف على الحروف السابقة مَبَّ لَ دَرَنَ صَفَا سَ ثم نكتبها إملاء

مستوى الطالب :



ت

أحفظ الحرف وألونه ثم أكتبه

ت ت ت ت ت

ت ت ت ت ت

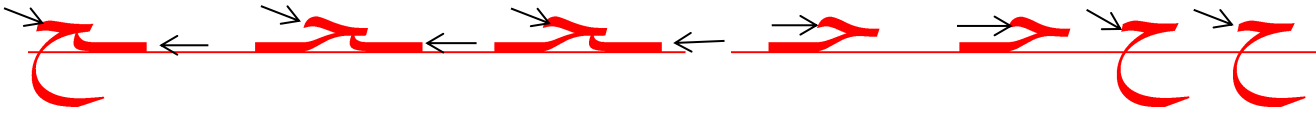
نتعرف على الحروف السابقة **م ب ل د ر ن ص ف س ق ت** ثم نكتبها إملاء

مستوى الطالب :



ح

أحفظ الحرف وألونه ثم أكتبه



نتعرف على الحروف السابقة مَبَلْ دَرَن صَفَا سَقَاتَا ثم نكتبها إملاء

..... : مستوى الطالب

مراجعة للحروف السابقة: ت ق س ف ص ح م ب ل د ر ن

قراءة وكتابة كلمات ثلاثية بحركة الفتح من حروف الوحدة الأولى والثانية

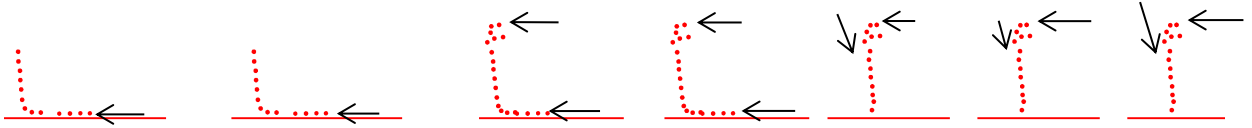
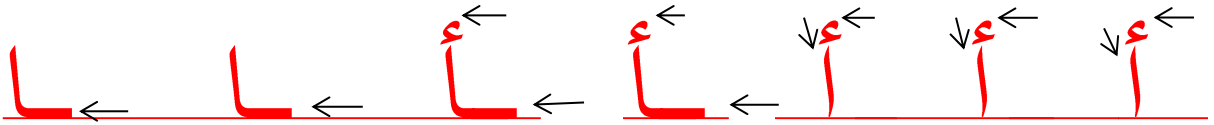
م د ح	س ح ب	د ر س	ر س م	ر ق د
مَدَح	سَحَبَ	دَرَسَ	رَسَمَ	رَقَدَ
مَدَحْ	سَحَبْ	دَرَسْ	رَسَمْ	رَقَدْ
.....
ن ص ر	ح س ب	ح ل ب	ف ت ح	ف س د
نَصَرَ	حَسَبَ	حَلَبَ	فَتَحَ	فَسَدَ
نَصَرْ	حَسَبْ	حَلَبْ	فَتَحْ	فَسَدْ
.....

القراءة تكون مكررة حتى الإتقان ثم الانطلاق

الملاحظات والتوجيهات :



أحفظ الحرف وألونه ثم أكتبه



نتعرف على الحروف السابقة مَبَّ لَ دَ رَ نَ صَ فَ سَ قَ تَ حَ أ

ثم نكتبها إملاء

مستوى الطالب :



ز

أحفظ الحرف وألونه ثم أكتبه

ز ز ز ز

ز ز ز

نتعرف على الحروف السابقة م ب ل د ر ن ص ح ف س ق ت أ

ط ثم نكتبها إملاء

مستوى الطالب :



أحفظ الحرف وألونه ثم أكتبه

و و و و و و

و و و


و و و

نتعرف على الحروف السابقة م ب ل د ر ن ص ح ف س ق ت أ

ثم نكتبها إملاء

ز ط

مستوى الطالب :



ج

أحفظ الحرف وألونه ثم أكتبه

ج ج ج ج ج ج

ج ج ج ج ج ج

نتعرف على الحروف السابقة م ب ل د ر ن ص ح ف س ق ت أ

ثم نكتبها إملأ ز ط و

مستوى الطالب :



ش

أحفظ الحرف وألونه ثم أكتبه

ش ش ش ش ش ش

ش ش ش ش ش ش

نتعرف على الحروف السابقة م ب ل د ر ن ص ح ف س ق ت

ثم نكتبها إملاء ز ط أ و ج

مستوى الطالب :

مراجعة للحروف السابقة: ت ق س ف ص ح م ب ل


د ر ن أ ط ز و ج ش

قراءة وكتابة كلمات ثلاثية بحركة الفتح من حروف الوحدة الأولى والثانية والثالثة

دَ أَبَ	لَمَزَ	رَبَطَ	زَجَرَ	وَجَدَ
دَابَ	لَمَزَ	رَبَطَ	زَجَرَ	وَجَدَ
دَابَ	لَمَزَ	رَبَطَ	زَجَرَ	وَجَدَ
.....
وَقَبَ	حَمَلَ	شَجَرَ	نَصَرَ	حَسَدَ
وَقَبَ	حَمَلَ	شَجَرَ	نَصَرَ	حَسَدَ
وَقَبَ	حَمَلَ	شَجَرَ	نَصَرَ	حَسَدَ
.....

القراءة تكون مكررة حتى الإتقان ثم الانطلاق

الملاحظات والتوجيهات :



ض

أحفظ الحرف وألونه ثم أكتبه

ض ض ض ض ض ض ض ض ض ض

ض ض ض ض ض ض ض ض ض ض

نتعرف على الحروف السابقة م ب ل د ر ن ص ح ف س ق ت

ثم نكتبها إملاء ز ط أ و ج ش

مستوى الطالب :



أحفظ الحرف وألونه ثم أكتبه

ع ع ع ع ع ع ع ع

ع ع ع ع ع ع ع ع

نتعرف على الحروف السابقة م ب ل د ر ن ص ح ف س ق ت

ثم نكتبها إملاء

ز ط أ و ج ش ض

مستوى الطالب :



أحفظ الحرف وألونه ثم أكتبه

ك ك ك ك ك ك ك ك ك ك

ك ك ك ك ك ك ك ك ك ك

نتعرف على الحروف السابقة م ب ل د ر ن ص ح ف س ق ت

ثم نكتبها إملاء

ز ط أ و ج ش ض ع

مستوى الطالب :



خ

أحفظ الحرف وألونه ثم أكتبه


خ → خ → خ ← خ ← خ ← خ ← خ ← خ ← خ

خ → خ → خ ← خ ← خ ← خ ← خ ← خ ← خ ← خ

نتعرف على الحروف السابقة ص ح ف س ق ت م ب ل د ر ن

ز ط أ و ج ش ض ع ك
ثم نكتبها إملاء

مستوى الطالب :



أحفظ الحرف وألونه ثم أكتبه

ي ي ي ي ي ي ي ي ي ي

ي ي ي ي ي ي ي ي ي ي

نتعرف على الحروف السابقة ص ح ف س ق ز ط أ و ج ش ض ت م

ثم نكتبها إملاء

ب ل د ر ن ع ك خ

مستوى الطالب :



ذ

أحفظ الحرف وألونه ثم أكتبه

ذ ذ ذ ذ ذ ذ ذ ذ ذ ذ

ذ ذ ذ ذ ذ ذ ذ ذ ذ ذ

نتعرف على الحروف السابقة ص ح ف س ق ز ط أ و ج ش ض ت م

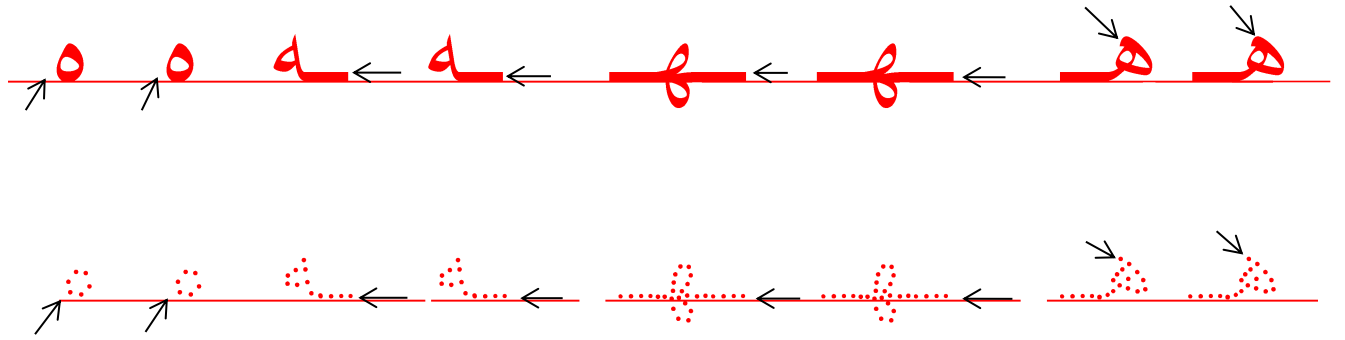
ب ل د ر ن ع ك خ ي ثم نكتبها إملاء

مستوى الطالب :



هـ

أحفظ الحرف وألونه ثم أكتبه



نتعرف على الحروف السابقة ص ح ف س ق ز ط أ و ج ش ض ت م

ب ل د ر ن ع ك خ ي د ثم نكتبها إملاء

مستوى الطالب :



ث

أحفظ الحرف وألونه ثم أكتبه

ث ث ث ث ث

ث ث ث ث ث

تعرف على الحروف السابقة ع ك خ ي ذ ه ت م ب ل د ر ن

ص ح ف س ق ز ط أ و ج ش ض

ثم نكتبها إملاء

مستوى الطالب :



غ

أحفظ الحرف وألونه ثم أكتبه

غ غ غ غ غ غ غ غ غ غ

غ غ غ غ غ غ غ غ غ غ

نتعرف على الحروف السابقة ع ك خ ي ذ ه ت م ب ل د ر ن

ص ح ف س ق ز ط أ و ج ش ض ث

مستوى الطالب :



ظ

أحفظ الحرف وألونه ثم أكتبه

ظ ظ ظ ظ ظ ظ ظ

ظ ظ ظ ظ ظ ظ ظ

تعرف على الحروف السابقة ع ك خ ي ذ ه ت م ب ل د ر ن

ص ح ف س ق ز ط أ و ج ش ض ث غ ثم نكتبها إملاء

مستوى الطالب :

مراجعة للحروف السابقة: ت ق س ف ص ح م ب ل د ر

ن أ ط ز و ج ش ض خ ك ع ي ذ ه ت غ ظ

قراءة وكتابة كلمات ثلاثية بحركة الفتح من جميع الحروف

حَضَرَ	طَبَخَ	ثَبَّتَ	بَذَرَ	عَرَضَ
حَضَرَ	طَبَخَ	ثَبَّتَ	بَذَرَ	عَرَضَ
حَضَرَ	طَبَخَ	ثَبَّتَ	بَذَرَ	عَرَضَ
.....
ظَهَرَ	غَطَسَ	دَبَغَ	كَتَبَ	عَبَدَ
ظَهَرَ	غَطَسَ	دَبَغَ	كَتَبَ	عَبَدَ
ظَهَرَ	غَطَسَ	دَبَغَ	كَتَبَ	عَبَدَ
.....

القراءة تكون مكررة حتى الإتقان ثم الانطلاق

الملاحظات والتوجيهات :

برنامج عَاجِجُ

يهدف إلى إتقان الحروف رسماً وحفظاً وقراءةً وإملاءً
مع التدريب على قراءة وكتابة كلمات ثلاثية

إعداد وإخراج

أ. صالح بن لافي الالافي ❖ أ. عبدالرحمن بن خلف الطريس



<https://t.me/Abojaber1437a>



<https://twitter.Abojaber1437>

❖ مناسب لجميع الصفوف الأولية ❖