

حرف الاسبوع ع

معلمتي مريم العوضي

طرق مبتكرة لتقديم الحرف

- تمرير الاصبع داخل الحرف و أوراق السنفرة.
- تمرير الاصبع داخل مواد مختلفة مثل (الرمل-الطحين-الملح-السكر-بودرة الجيلي-اللماعي-رغوة الحلاقة- أكياس الالوان).
- كتابه الحرف في (الهواء - على السجادة- على طهر بعض- على السبورة الصغيرة).
- تشكيل الحرف باستخدام الخيط و أعواد السليكون و مصاصه العصير.
- تمرير على النقط.
- تمرير السيارة داخل الحرف.
- تمرير القطار داخل سكة القطار.
- تخييط الحرف.
- وضع الدبابيس على الحرف الفليني
- وضع ملصقات داخل الحرف.
- وضع (كور من العجين-كولاج- كرات صوف- قصاصات ورق- عيون- حلوى ام اند امز- كورن فليكس شيروز- تلوين - خرز- شريط لاصق لرقه)
- كتابة الحرف باستخدام المكعبات.
- كتابة الحرف باستخدام أجسامنا.
- كتابة الحرف باستخدام جهاز اليباد.
- صيد الحرف بالسنارة.
- تمييز الحرف باستخدام ملاقط الغسيل أو وضع الحلقات على الحرف.
- تمييز الحرف باستخدام عجلة الحروف.
- أوراق عمل.
- عمل فني يخص الحرف.


معلمتي مريم العوضي

اليوم الاول

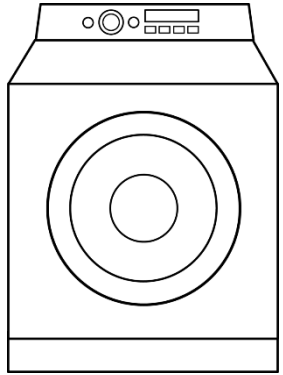
اسمي: _____ التاريخ: _____ مستوى أول

حاول يا طفلي أن تتعرف على الحرف الاول


غيمة



غراب



غسالة



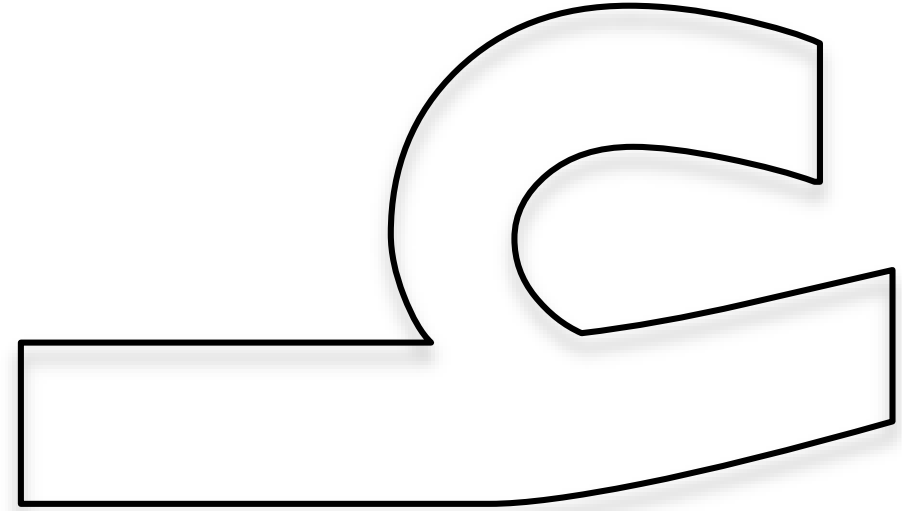
غواصة

معلمتي مريم العوضي

اليوم الثاني

اسمي: _____ التاريخ: _____ مستوى أول

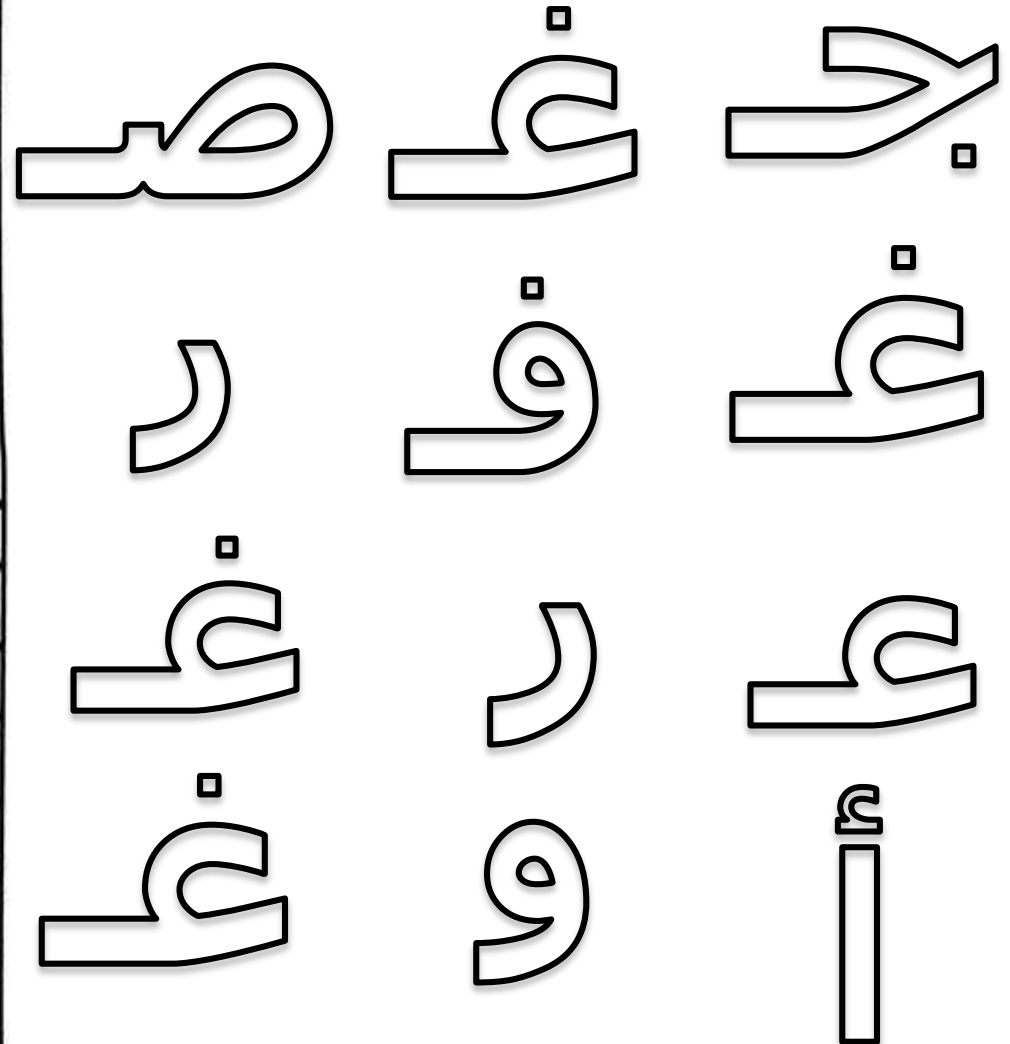
شكل يا جميل الحرف بالطريقة التي تفضلها



معلمتي مريم العوضي

اسمي: _____ التاريخ: _____ مستوى أول


لون و حوط يا حبيبي حرف



معلمتي مريم العوضي

اسمي: _____ التاريخ: _____ مستوى أول



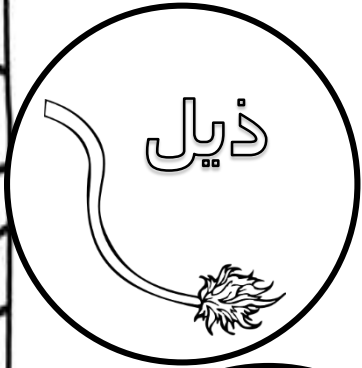
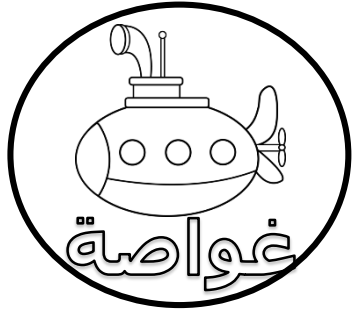


مرر على النقط يا حبوب



معلمتي مريم العوضي

اليوم الخامس

اسمي: _____ التاريخ: _____ مستوى أول
وصل يا متميز الحرف بالصورة المناسبة



معلمتي مريم العوضي

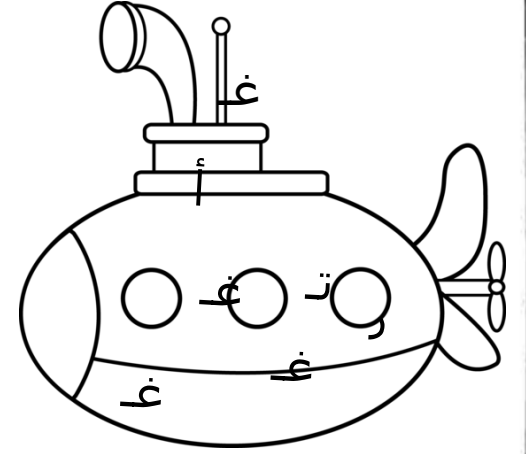


تمارين

اسمي: _____ التاريخ: _____ مستوى أول

ابحث و حوط يا شاطر
عن حرف الاسبوع

لون و ممر على
الحرف يا بطل

غ



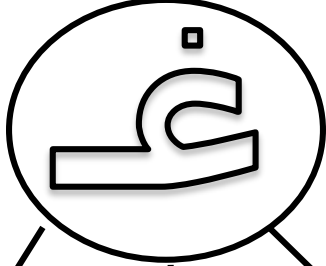
غواص

غواصي


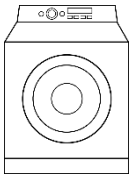
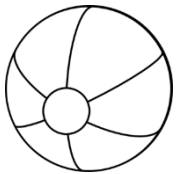
معلمتي مريم العوضي

تمارين

اسمي: _____ التاريخ: _____ مستوى أول _____
لون..قص..ألصق.. الصور التي تبدأ بحرف الاسبوع




معلمتي مريم العوضي

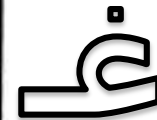


تمارين

اسمي: _____ التاريخ: _____ مستوى أول _____
لون الاشياء التي تبدأ بحرف الاسبوع داخل صندوق الكنز



مرر على النقط



معلمتي مريم العوضي


ثم ثبت ..قص حول النقاط
القطعتين بشريط لاصق او
وضبط القياس ..دياسه
وفق راس الطفل

غ غ

معلمتي مريم العوضي





غزال

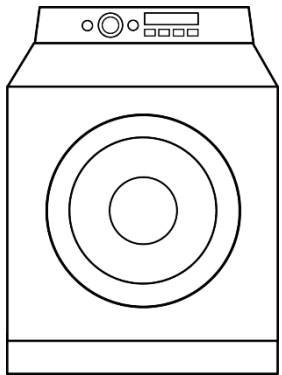


غواص


غيمة




غراب



غسالة



غابة



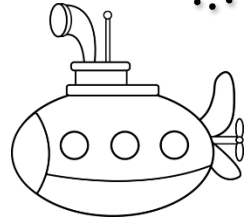
غواصة



غليون

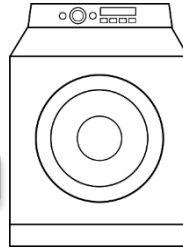
معلمتي مريم العوضي

غواصة




غزال

غ غ غ
غسالة

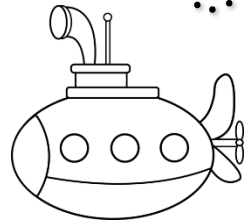


غيمة



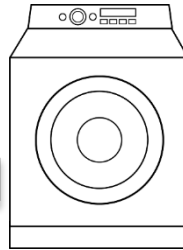
معلمتي مريم العوضي

غواصة




غزال

غ غ غ
غسالة

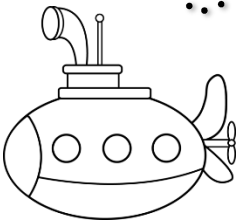


غيمة



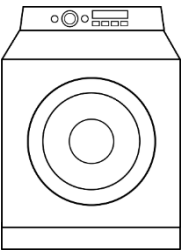
معلمتي مريم العوضي

غواصة



غزال

غ غ غ
غسالة




غيمة



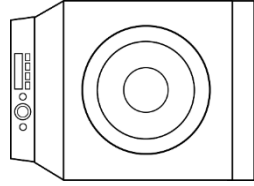
اسمي:




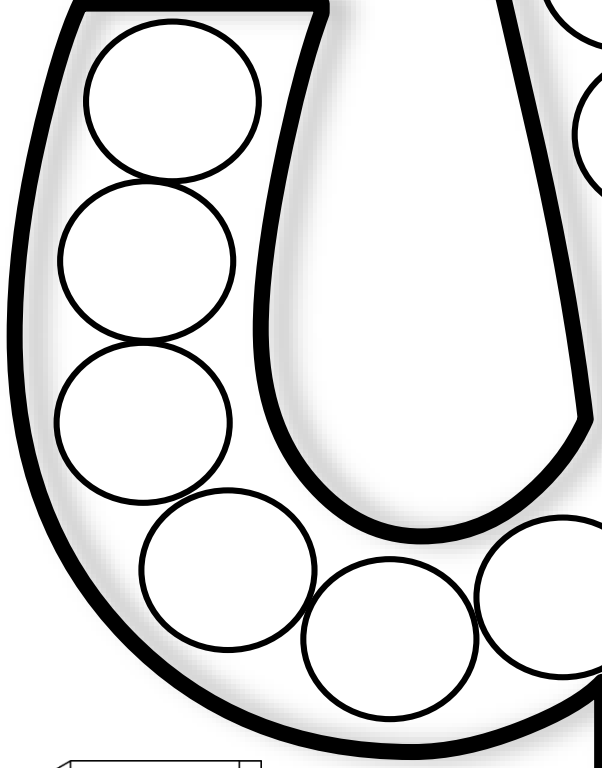
التاريخ:



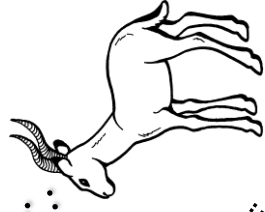
سعيدة



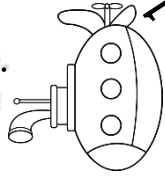
سعيدة






معلمتي مريم العوضي



سعيدة اول 1



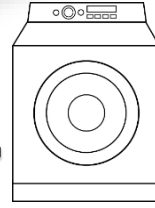





بوستر الحرف.. يطبع على ورقة a3 و كل
مجموعة صغيرة تشتغل على بوستر
واحد

معلمتي
مريم العوضي

غسالة




غابة




غزال

غواص



غواصة




غيمة




غليون

غراب



اخرم الحرف



ق

ق

ق

ق

ق

ق

ق

ق


ق

ق

ق

ق

اخرم الحرف



ق

ق

ق

ق

ق

ق

ق

ق


ق

ق

ق

ق

اخرم الحرف



ق

ق

ق

ق

ق

ق

ق

ق

ق

ق

ق

ق

هل يمكنك أن تصطاد الحرف

ف

خ

ث

ص

ك

خ

ر

خ

خ

ز

ل


ص

خ


ر

خ


ضع دبابيس لتكون الحرف




ضع دبابيس لتكون الحرف




ضع دبابيس لتكون الحرف




ضع دبابيس لتكون الحرف



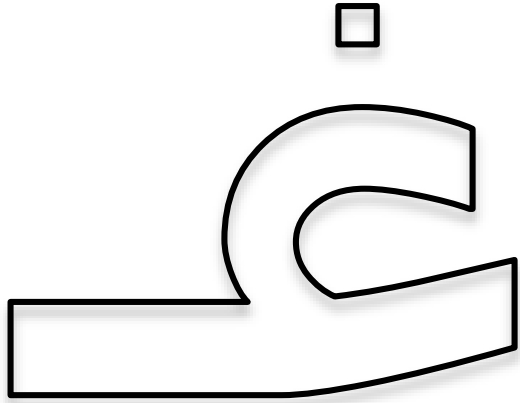
ضع دبابيس لتكون الحرف



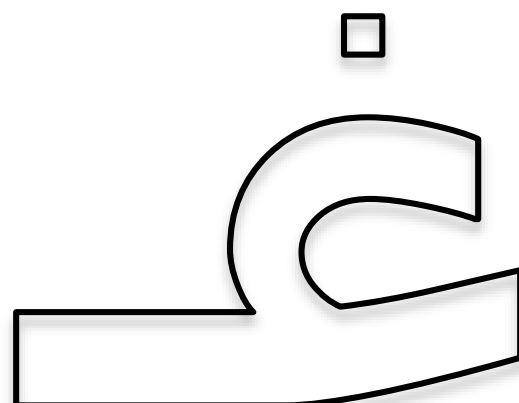
ضع دبابيس لتكون الحرف



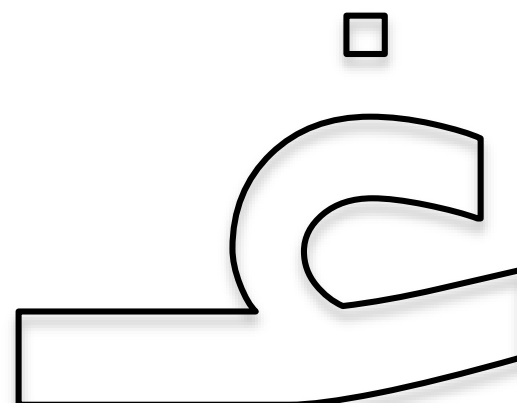
حاول تخريم الحرف



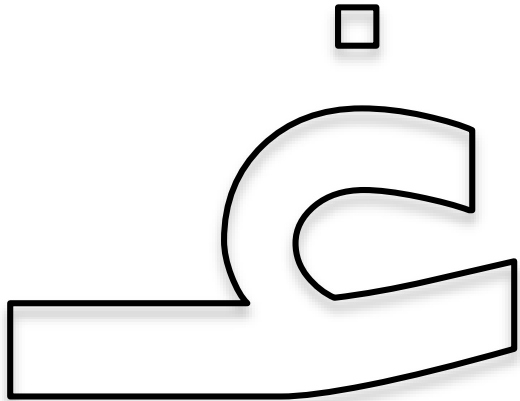
حاول تخريم الحرف



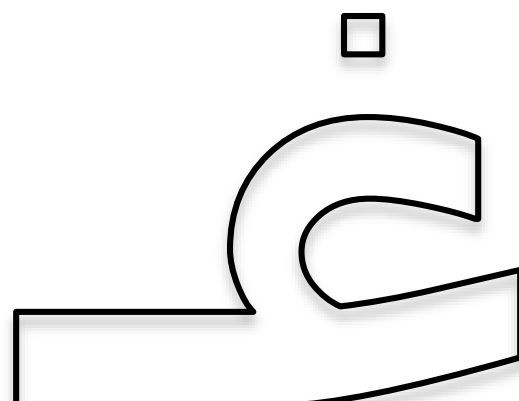
حاول تخريم الحرف



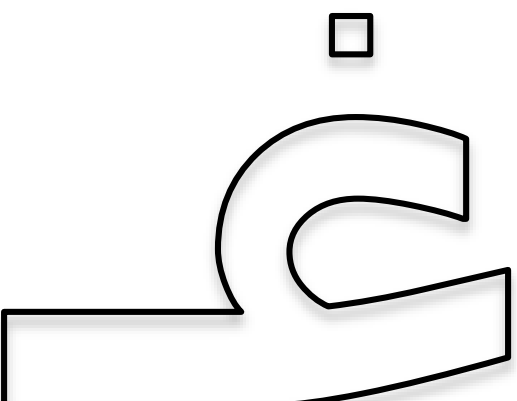
حاول تخريم الحرف



حاول تخريم الحرف



حاول تخريم الحرف



هل تستطيع محاكاة الصورة

غيمة

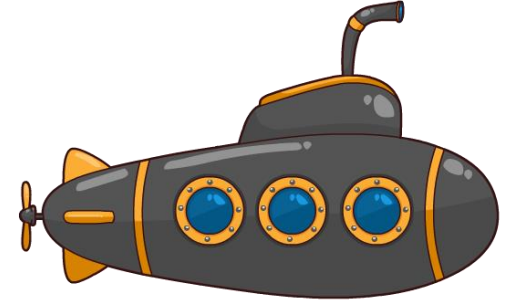


هل تستطيع محاكاة الصورة

غراب



هل تستطيع محاكاة الصورة



غواصة

هل تستطيع محاكاة الصورة

غيمة



هل تستطيع محاكاة الصورة

غراب



هل تستطيع محاكاة الصورة




غواص

حاول تركيب أحجية الحرف



حاول تركيب أحجية الحرف



حاول تركيب أحجية الحرف



حاول تركيب أحجية الحرف



حاول تركيب أحجية الحرف



حاول تركيب أحجية الحرف



قص و ألصق يا صغيري صور لإشياء أو
ضع مجسمات صغيرة لاشياء تبدأ
بصوت الحرف غـ

قص و ألصق يا صغيري صور لإشياء أو
ضع مجسمات صغيرة لاشياء تبدأ
بصوت الحرف غـ

قص و ألصق يا صغيري صور لإشياء أو
ضع مجسمات صغيرة لاشياء تبدأ
بصوت الحرف غـ

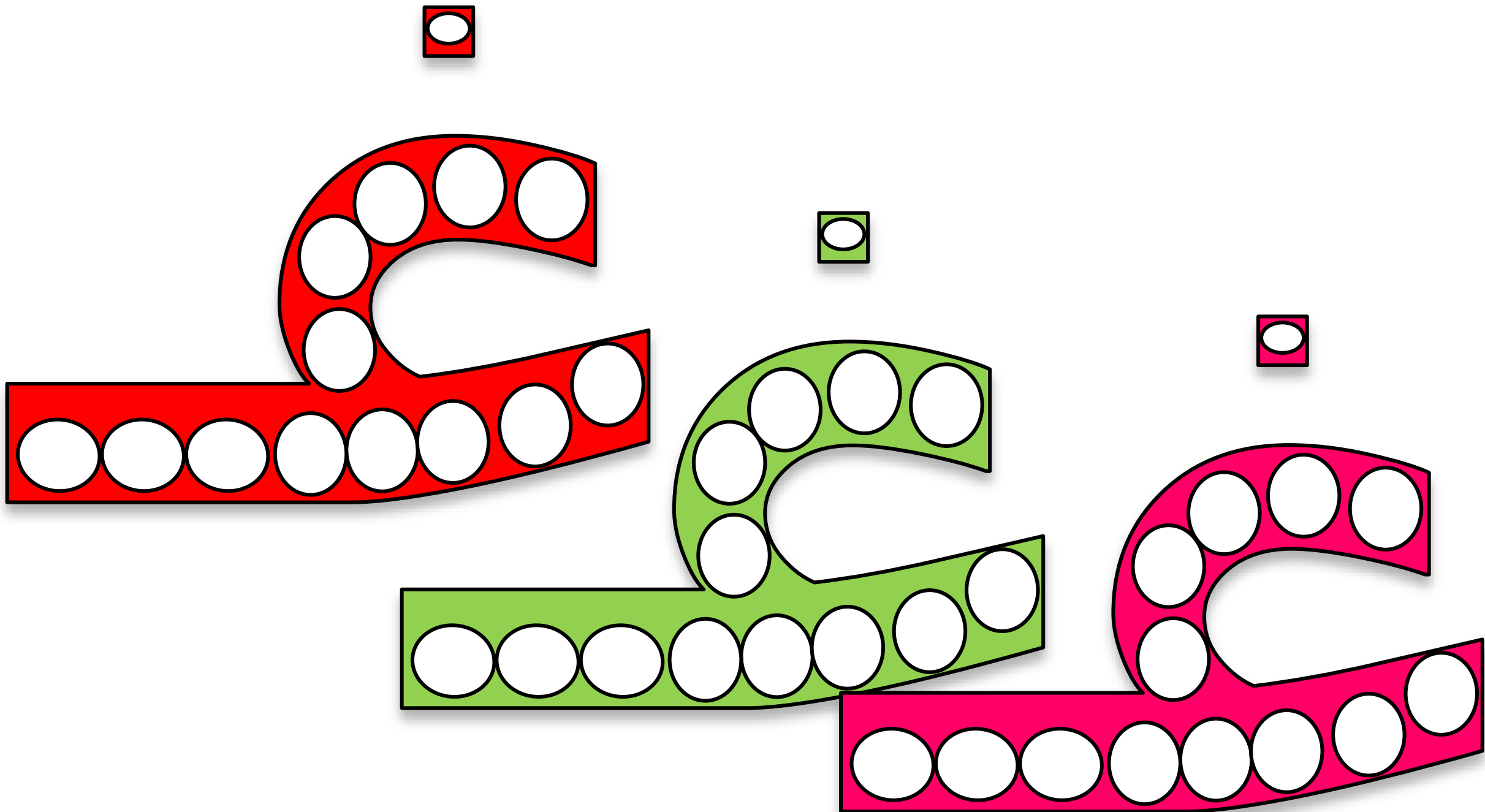
قص و ألصق يا صغيري صور لإشياء أو
ضع مجسمات صغيرة لاشياء تبدأ
بصوت الحرف غـ

قص و ألصق يا صغيري صور لإشياء أو
ضع مجسمات صغيرة لاشياء تبدأ
بصوت الحرف غـ

قص و ألصق يا صغيري صور لإشياء أو
ضع مجسمات صغيرة لاشياء تبدأ
بصوت الحرف غـ

قص و ألصق يا صغيري صور لإشياء أو
ضع مجسمات صغيرة لاشياء تبدأ
بصوت الحرف غـ

قص و ألصق يا صغيري صور لإشياء أو
ضع مجسمات صغيرة لاشياء تبدأ
بصوت الحرف غـ



ف

ضع الملقط على الحرف المطابق للحرف الملون

ب

ف

ج

ز

ف

ضع الملقط على الحرف المطابق للحرف الملون

ب

و

ف

ب

ف

ضع الملقط على الحرف المطابق للحرف الملون

ز

ب

ز

ف

ضع الحلقة حول حرف غ

ر خ ج ز س

ق هـ ي و

ح ا ب

و ث د هـ

ضع الحلقة حول حرف غ


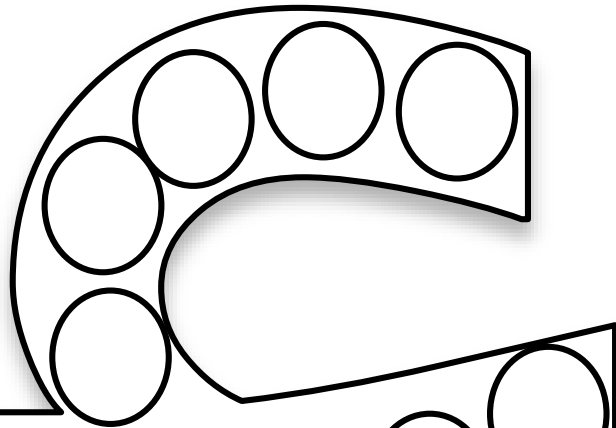
ر خ ج ز س

ق هـ ي و


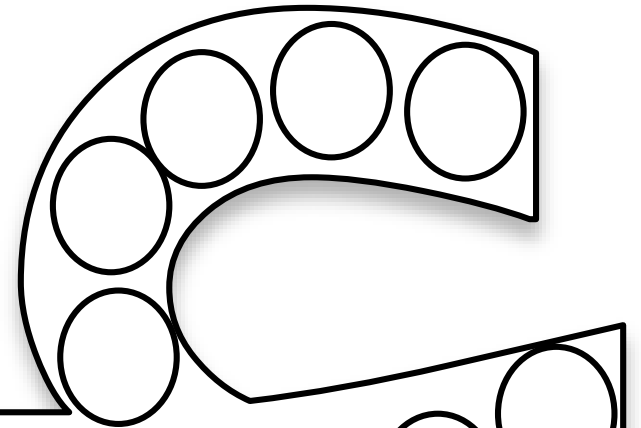
ح ا ب

و ث د هـ


ضع قطعاً من العجين أو الكرات الملونه أو الخرز على الحرف




ضع قطعاً من العجين أو الكرات الملونه أو الخرز على الحرف




مرر السيارة داخل الحرف




مرر السيارة داخل الحرف



شكل يا جميل الحرف باستخدام الخيط أو العجين أو ضع ملصقات- شريط
لاصق



شكل يا جميل الحرف باستخدام الخيط أو العجين أو ضع ملصقات- شريط
لاصق



عمل فني

1 اقرأ و احلل الكلمات

عَصَنَ

--	--	--

عَنِمَ

--	--	--

عَسَلَ

--	--	--

2 اقرأ و احلل الكلمات

بَغَلَ

--	--	--

صَغَرَ

--	--	--

رَغَدَ

--	--	--

3 اقرأ و احلل الكلمات

صَمَعُ

--	--	--

لَادَغَ

--	--	--

صَبِغَ

--	--	--

1 لنلون حرف ط في أول الكلمة

غصن

غنم

غسل

2 لنلون حرف في وسط الكلمة

رغد

صفر

بغل

3 لنلون حرف في آخر الكلمة

مصح

صنح

لحج

1 اكشط ثم اقرأ و انسح الكلمة

غنم

2 اكشط ثم اقرأ و انسح الكلمة

بغل

3 اكشط ثم اقرأ و انسح الكلمة

صمغ

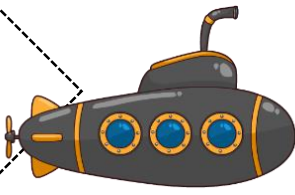
1 أكمل هذه الكلمات الناقصة بالحرف المناسب لها

.....يمة



.....راب

.....واصة



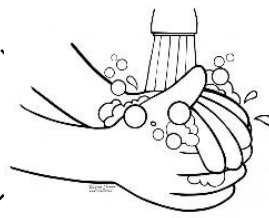
2 أكمل هذه الكلمات الناقصة بالحرف المناسب لها

م.....ناطيس



بب.....اء

ي.....سل




3 أكمل هذه الكلمات الناقصة بالحرف المناسب لها

صم.....



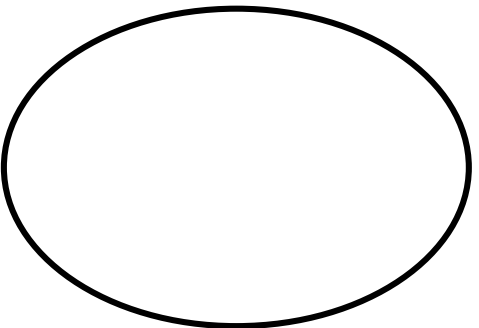
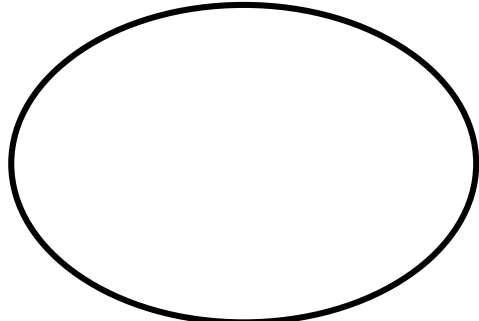
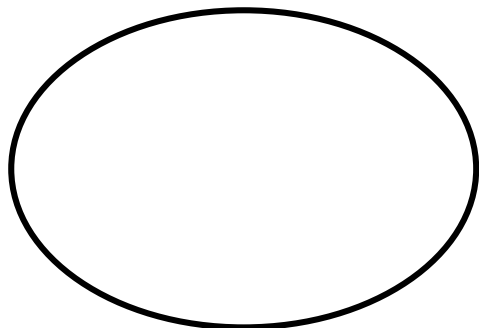
صب.....

لد.....





صنف الكلمات



غصن

غنم

غسل

بغل

صغر

رغد

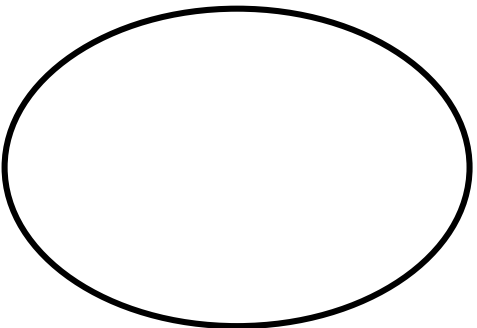
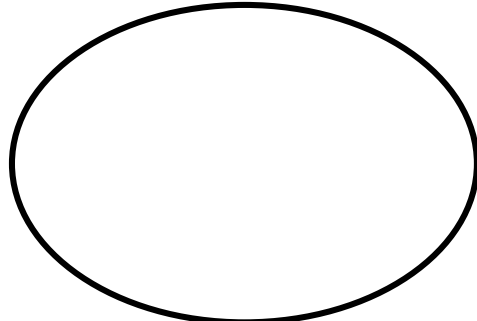
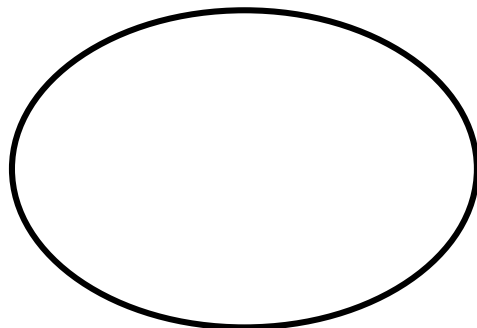
صمغ

لدغ

صبغ



صنف الكلمات



غصن

غنم

غسل

بغل


صغر

رغد

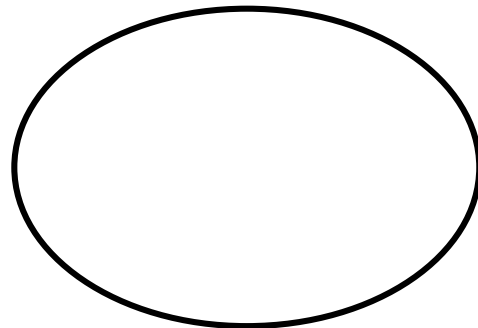
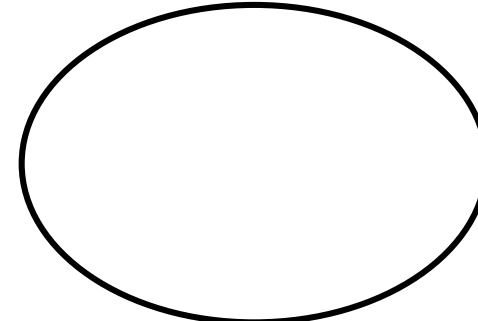
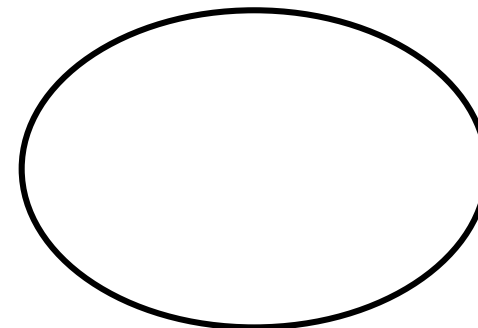
صمغ

لدغ

صبغ



صنف الكلمات



غصن

صغر

صمغ

غنم

بغل

لدغ

غسل

رغد

صبغ

2 حاول تركيب أحجية الحرف و قراءة الكلمات

مغناطيس بغاء

ع يغسل

2 حاول تركيب أحجية الحرف و قراءة الكلمات

مغناطيس بغاء

ع يغسل

2 حاول تركيب أحجية الحرف و قراءة الكلمات

مغناطيس بغاء

ع يغسل

3 حاول تركيب أحجية الحرف و قراءة الكلمات

صمغ لدغ صبغ

3 حاول تركيب أحجية الحرف و قراءة الكلمات

صمغ لدغ صبغ

3 حاول تركيب أحجية الحرف و قراءة الكلمات

صمغ لدغ صبغ

1 اكتب الكلمة تحت كل صورة



.....

.....

1 حوِّط يا صغيري أحرف كل كلمة

غصن	غ ه ص ج ب ن
غنم	ه غ ك ن ذ ر ب م ت
غسل	غ ه س ج ع ل

2 اكتب الكلمة تحت كل صورة



.....

.....

2 حوِّط يا صغيري أحرف كل كلمة

بغل	ب خ ه ر غ ب ث ل
صغر	ه ص ك غ ب ر ف
رغد	ر ه ك ر ج ب غ د

3 اكتب الكلمة تحت كل صورة



.....

.....

3 حوِّط يا صغيري أحرف كل كلمة

صمغ	و ص ج ف م ه غ
لدغ	ز ل ك ب ه د ب غ
صبغ	ر ص ل ب ج غ ص

قصة حرف غ

غسلت عادة الثياب . وضع
غسان الثياب على حبل
الغسيل . وقف غراب على
الحبل ، صاح غسان ابتعد
فالغسيل نظيف .



1 اقرأ و احلل الكلمات

عَصَن

--	--	--

عَنَم

--	--	--

عَسَل

--	--	--

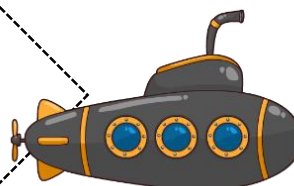
1 أكمل هذه الكلمات الناقصة بالحرف المناسب لها

.....يمة



.....رَاب

.....واصة



صنف الكلمات

--

--

--

عَصَن

صَغَر

صَمَغ

عَنَم

بَغَل

لَدَغ

عَسَل

رَغَد

صَبَغ

1 اكتب الكلمة تحت كل صورة





.....

.....

1 حوِّط يا صغيري أحرف كل كلمة

غصن	غ ه ص ج ب ن
غنم	ه غ ك ن ذ ر ب م ت
غسل	غ ه س ج ع ل

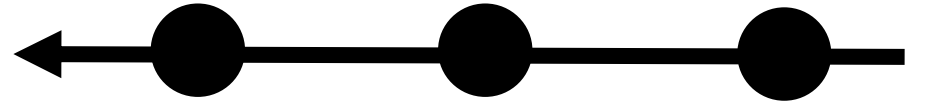
1 لنلون حرف ظ في أول الكلمة




غصن

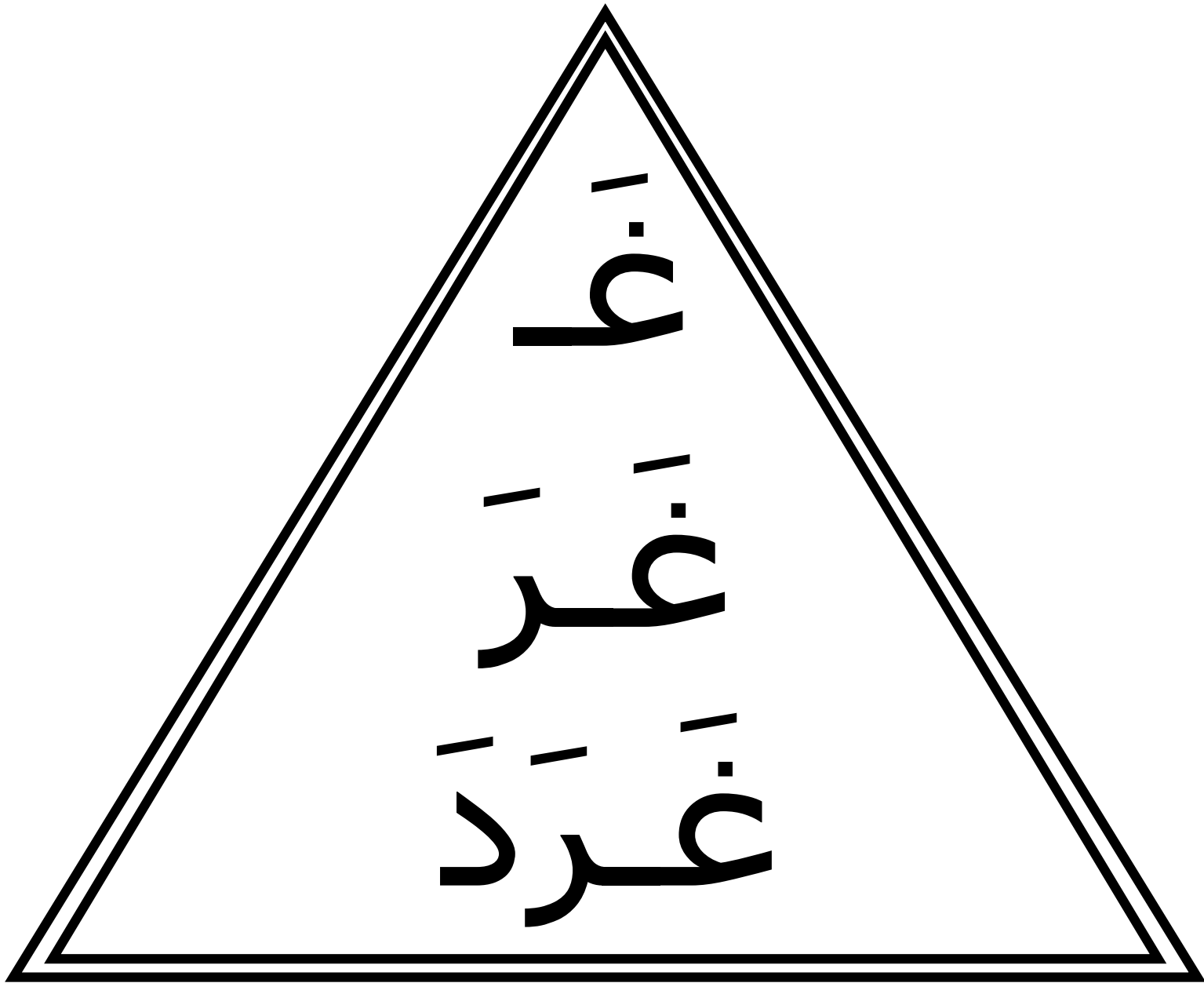
1 ركب الكلمة و اكتبها ثم اقرأها:

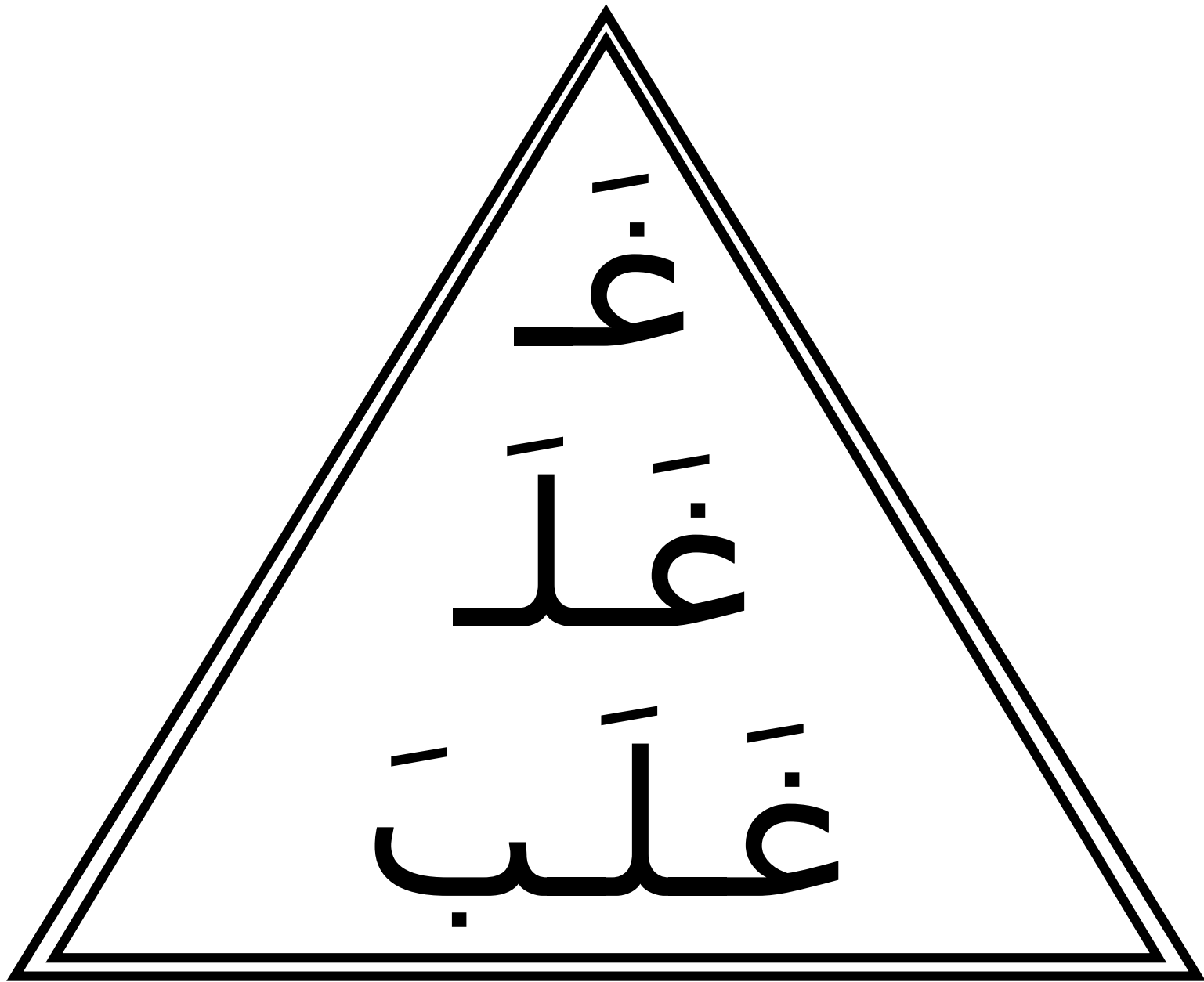
غَا	سَا	لَا
-----	-----	-----




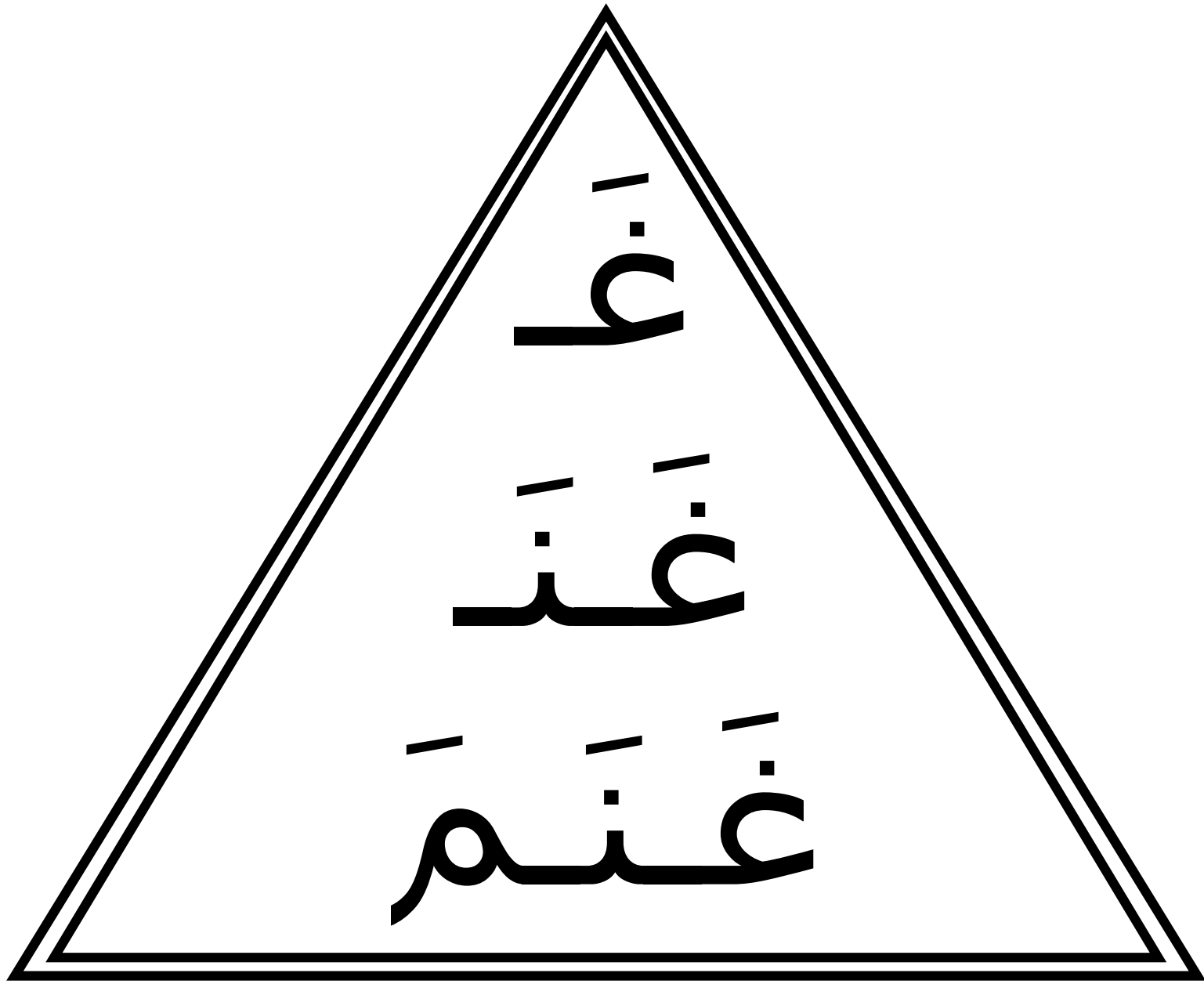
.....



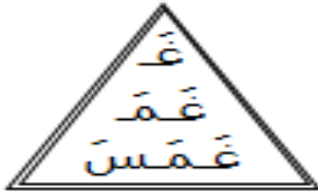
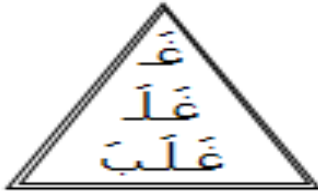
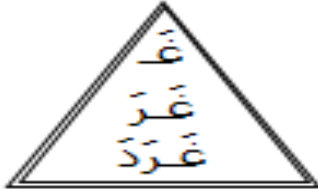

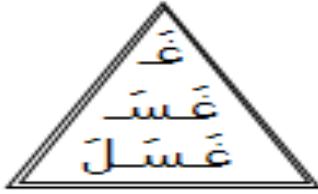




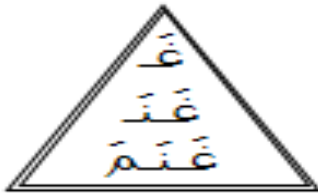




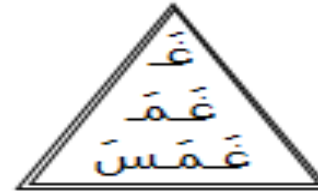
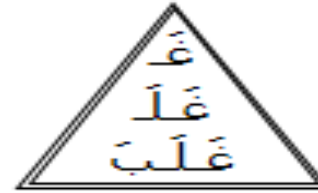

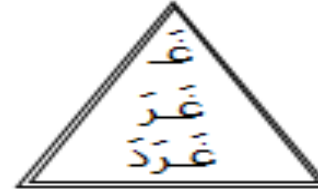

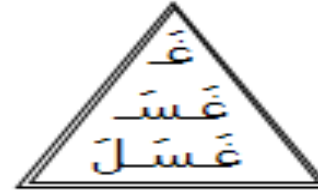
هيا نقرأ



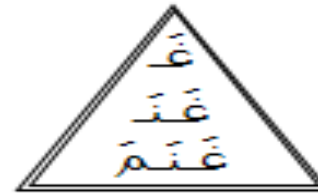
اسمي:.....
أنا انتمي لروضة الزوراء
غرفة تعلم مستوى ثاني - 1
معلمتي هي: مريم الموضي



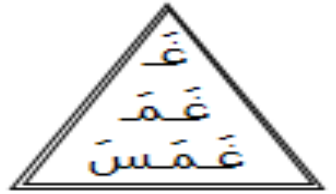
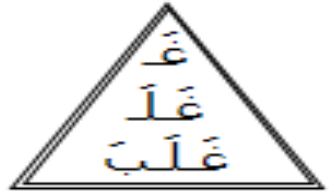

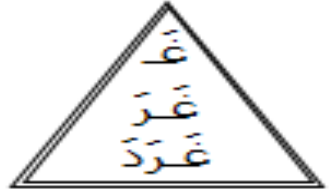

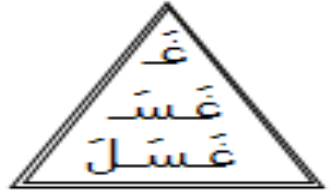
هيا نقرأ



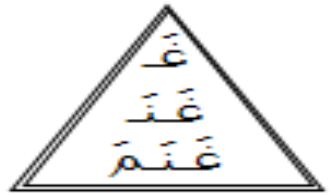
اسمي:.....
أنا انتمي لروضة الزوراء
غرفة تعلم مستوى ثاني - 1
معلمتي هي: مريم الموضي



هيا نقرأ



اسمي:.....
أنا انتمي لروضة الزوراء
غرفة تعلم مستوى ثاني - 1
معلمتي هي: مريم الموضي



املاء الاسبوع

غيم

صمغ

بغل

الكتابة الهرمية

الكتابة الهرمية

صمغ

...مغ

.....غ

.....

مريم الموضي

الكتابة الهرمية

بغل

...غل

.....ل

.....

مريم الموضي

الكتابة الهرمية

غيم

...يم

.....م

.....

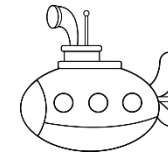
مريم الموضي

اسمي و اسم والدي:
غرفة : مستوى ثاني-1
معلمتي مريم العوضي



هنا سأتعلم حرفي ما بين القراءة والكتابة والتلوين
عالم من الحروف الصغيرة أعيشها بين طيات هذا الكتيب

حرفي هذ الاسبوع غ




اقرا مع التشكيل ثم اكتب الحرف
منفرداً ثم اكتبه مع الكلمة

غَ	غَا	غَزَال

غُ	غُو	غُرَاب

غِ	غِي	غِذَاء

صل الحرف بالتشكيل مع الصورة
المناسبة



غَزَال



غُرَاب



غِذَاء

اقراً و احلل الكلمات

غَسَلَ

--	--	--

رَغَدَ

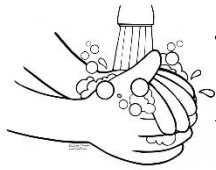
--	--	--

صَبَغَ

--	--	--

أكمل هذه الكلمات الناقصة
بالحرف المناسب لها

.....يمة



ي.....سل

صم.....



إقرأ ثم صل الكلمات المتشابهة

مغرب	غول
صبغ	صبغ
غول	مغرب

ارسم شي يبدأ بالحرف

حوط على الكلمات
التي بها حرفنا

غروب زبدة نغم

غول مغناطيس غجر

غوريلا مغرب صبغ

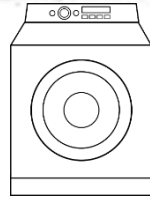
لنلون حرفنا في مواقع مختلفة

يبغاء

غيمة


صمغ

اسمي و اسم والدي:
غرفة : مستوى ثاني-1
معلمتي مريم العوضي



هنا سأتعلم حرفي ما بين القراءة والكتابة والتلوين
عالم من الحروف الصغيرة أعيشها بين طيات هذا الكتيب

حرفي هـ الاسبوع غ



اكتب الكلمة تحت كل صورة



حوظ يا صغيري مكونات الكلمة

غسل	غ ه س ج ع ل
صغر	ه ص ك غ ب ر ف
صمغ	و ص ج ف م ه غ

قصة حرف غ



غسلت عادة الثياب . وضع
غسان الثياب على حبل
الغسيل . وقف غراب على
الحبل ، صاح غسان ابتعد
فالغسيل نظيف .

ملاحظات معلمتي مريم العوضي:

صنف و اكتب الكلمات

صبغ

لدغ

صمغ

غصن

غسل

رغد

غنم

صغر

بغل

آخر

وسط

أول

ركب الكلمة و اكتبها ثم اقرأها:

غ	ص	ن
←	●	●
ص	غ	ر
←	●	●
ص	ب	غ
←	●	●