

اسم الطالب/هـ .....		المملكة العربية السعودية
رقم الجلوس : .....		وزارة التعليم
المادة : انجليزي		إدارة تعليم منطقة .....
الزمن : ساعة ونصف		مكتب التعليم ب.....
الصف : الخامس فصل ( )		مدرسة : .....
الدرجة رقما :	التوقيع :	اسم المصحح / هـ :
الدرجة كتابة :	التوقيع :	اسم المراجع / هـ :
<b>اختبار نهاية الفصل الدراسي الثاني للعام الدراسي 1443- لغة انجليزية — للصف الخامس ابتدائي</b>		

### Q1. Answer :

1-Nice to meet you ! \_\_\_\_\_, \_\_\_\_\_!

2- How do you go to school ? I \_\_\_\_\_ .

3- do you like lemon? \_\_\_\_\_, I \_\_\_\_\_.

6

### Q2. Do as shown between brackets:

1-August \_ June \_ July . (rearrange) > . \_\_\_\_\_ .

2- how many balls ? (complete) > . I have \_\_\_\_\_.

3

### Q3. Match:

1-I love the mountains. 2- My soup is hot. 3-Elephants are big. 4-Turn left.



( )



( )



( )



( )

4

### Q4. Choose the correct word :

1-He is ( playing - play ) football

2-She has orange ( and- but) sandwich .

3- Hippos ( are - is ) fat.

4-I ( am - are ) at home







5-whose hat is that? It is (Noura - Noura's ) .

5

### Q5. Match:

6









1-Winter 2- strong 3- sour 4- tiger 5- trunk 6-truck

					
-----	-----	-----	-----	-----	-----

### Q6. Fill in the missing letters :

4

o\_e / sh / ch / o / ea / cl / oo / gl

							
__eep	br__d	__ass	b__t	r_s_	__eese	__ass	f_x

### Q7. Copy:

2

Close your eyes !


اتتهت الاسئلة

GOO LUCK

الاسئلة حسب جدول المواصفات

Test items	رقم السؤال
General questions	Q1
Controlled writing	Q7 & Q2
Reading short sentence	Q3
Grammar	Q4
Vocabulary	Q5
Orthography (Spelling)	Q6

تدريب الطلاب على فهم السؤال والمطلوب منه

المطلوب منه	رقم السؤال
أجب - عن السؤال التالي بكتابة كلمة أو رقم على حسب السؤال	<b>Q1. Answer :</b>
افعل كما هو موضح بين الأقواس - ( رتب الكلمات في جملة صحيحة ) ( اكمل الاجابة )	<b>Q2. Do as shown between brackets:</b>
وصل - ما بين الجمل والصورة بوضع الرقم تحت الصورة	<b>Q3. Match:</b>
اختر - الكلمة الصحيحة من بين الأقواس	<b>Q4. Choose the correct word :</b>
وصل - ما بين الكلمة والصورة بوضع الرقم تحت الصورة	<b>Q5. Match:</b>
اكتب - الحرف الناقص على حسب الكلمة والصورة	<b>Q6. Fill in the missing letters :</b>
انسخ - أعد كتابة الجملة السابقة بشكل سليم وخط واضح	<b>Q7. Copy:</b>