



# وزارة التعليم

Ministry of Education



## مدرستي ترمج (المرحلة الثانية) دليل المستخدم



## جدول المحتويات

3	نبذة تعريفية.....
3	الأهداف.....
4	الوصول لمنصة مدرستي ترمج.....
6	دخول المستخدمين (الطلاب/المعلمين).....
10	الصفحة الرئيسية.....
13	البيانات الشخصية.....
15	التسجيل في المشاريع.....
23	رفع المشاركة.....
32	مشاريعي.....
33	الدعم الفني.....



## نبذة تعريفية

سعيًا في تحقيق أحد المرتكزات الرئيسية لرؤية المملكة العربية السعودية 2030 في تعزيز ثقافة البرمجيات الحاسوبية وتوظيفها في تطوير مهارات الطلبة والمعلمين، وترسيخ مفهوم التحول إلى مجتمع المعرفة الرقمية.

وتحقيقاً لتطلعات القيادة الرشيدة من هذا التوجه الاستراتيجي، عبر تبنيها لمفهوم المعرفة الرقمية وتمكينه .

ونتيجة لتمتع المملكة ببنية رقمية قوية أسهمت في تسريع عملية التحول الرقمي، فقد تم اطلاق المسابقة الوطنية الرقمية (مدرستي تبرمج)، وهي مسابقة تقدمها وزارة التعليم بالتعاون مع شركات عالمية (شركة مايكروسوفت وشركة أبل)، لتعزيز ثقافة البرمجيات الحاسوبية وتوظيفها في تنمية المهارات العليا لدى المعلمين والمعلمات والطلاب والطالبات المشاركين بما يتوافق مع مهارات القرن الواحد والعشرين، وتشجيع الإبداع والابتكار وإنتاج البرمجيات في التعليم الحكومي والأهلي والتعليم الدولي، والمدارس السعودية بالخارج.

وحرصاً على إيجاد بيئة علمية إبداعية تنافسية في عالم التقنية والبرمجة، إضافة إلى أنها تهيئ الطلبة والمعلمين للمنافسة المحلية والدولية، والدخول في المنظومة العالمية المعرفية، لتحقيق التنمية الوطنية المستدامة.

## الأهداف

1. توفير بوابة الكترونية للمسابقة الوطنية الرقمية (مدرستي تبرمج) والتعريف بها وبمساراتها المتنوعة حيث تكون موجهة للطلاب والمعلمين لتطوير مهاراتهم في البرمجة وتشجيع المنافسة عبر التعلم الممتع.
2. اثراء المحتوى الرقمي ونشر ثقافة البرمجيات الحاسوبية وتوظيفها في تطوير مهارات الطلبة والمعلمين.
3. اكتشاف المواهب الرقمية للمعلمين والمعلمات والطلبة والطالبات التي تمكنهم من المنافسة في مسابقة البرمجة العالمية.
4. اكساب المعلمين والمعلمات والطلبة والطالبات آلية تطبيق التعليم بالترفيه أثناء العملية التعليمية.
5. تطوير المهارات الأساسية والمهارات المستقبلية، وتنمية المعارف في علوم البرمجة والتصميم الإبداعي.
6. تعليم أسس البرمجة لمراحل الطفولة المبكرة عبر التعلم الممتع
7. إعداد طلاب المرحلة الثانوية لسوق العمل المستقبلي المحلي والعالمي في علوم البرمجة والتصميم الابتكاري.
8. دعم ثقافة الابتكار وريادة الأعمال لدى المجتمع التعليمي.
9. تأصيل المواطنة الرقمية لدى الطلاب والطالبات، تمهيداً لصناعة جيل رقمي فعال.
10. صناعة المعرفة الرقمية من خلال المنتجات التي سيقدمها المشاركون في مجال البرمجة والدروس التعليمية، والتصميم الابتكاري والألعاب الرقمية.
11. تعزيز مشاركة الطلبة المجتمعية بفعالية في معالجة قضايا العالم والمجتمع المحلي.
12. تمكين الإدارات العليا المعنية من الاطلاع على الإحصائيات والتقارير التحليلية لتساهم في تحسين القرارات الإدارية.



## الوصول لمنصة مدرستي تبرمج

<https://www.backtoschool.sa/n/home.html>

يتم الوصول إلى منصة مدرستي تبرمج عن طريق منصة العودة للمدارس (مدرستي) بعد النقر على "مدرستي تبرمج" ومن ثم "سجل الآن" ليتم الدخول إليها كطالب أو معلم بعد انشاء حساب في منصة العودة للمدارس (مدرستي) كما هو موضح في الصفحات أدناه.

الرئيسية رواد النجاح جديد التعليم مدرستي تبرمج التواصل والدعم الأدلة والإرشادات الدعم الفني التسجيل

### مرحباً بكم في منصة العودة للمدارس

التي توفر لكم جميع المعلومات والنصائح المتعلقة بالعودة الحضورية والإجراءات الاحترازية للوقاية من فيروس كورونا. نتمنى لكم عامًا حافلاً بالتميز والعطاء

### الإعلانات

تجد هنا كل الإعلانات الموجهة لك من الوزارة أو شريكها

الرئيسية رواد النجاح جديد التعليم مدرستي تبرمج التواصل والدعم الأدلة والإرشادات الدعم الفني التسجيل

### العالم بين يديك

أوجد حلولاً للمشكلات التي تواجه العالم.

سجل الآن



## بدء التسجيل في مسابقة مدرستي تبرمج

ابتداءً من 20 فبراير و حتى 25 أبريل 2022  
للمزيد من اللعومات حول مشاريع المسابقة اضغط هنا

متبقي على انتهاء فترة التسجيل

26

يوم

14

ساعة

57

دقيقة

التسجيل الآن

## مشاريع المسابقة

تتيح المسابقة مسارين مختلفين في مجال البرمجة، حيث أن كل مسار يحتوي على عدد من المشاريع التي يمكنك الإطلاع عليها والتسجيل بها بطريقة فردية أو جماعية مع زملائك

### مسار الطلاب والطالبات



مشروع تصميم تطبيق لابتكار  
حلول صديقة للبيئة



مشروع تصميم هندسي مبتكر  
(مشروع مدينة نيوم انطلاقا من  
بوابة الدرعية)

### مسار المعلمين والمعلمات



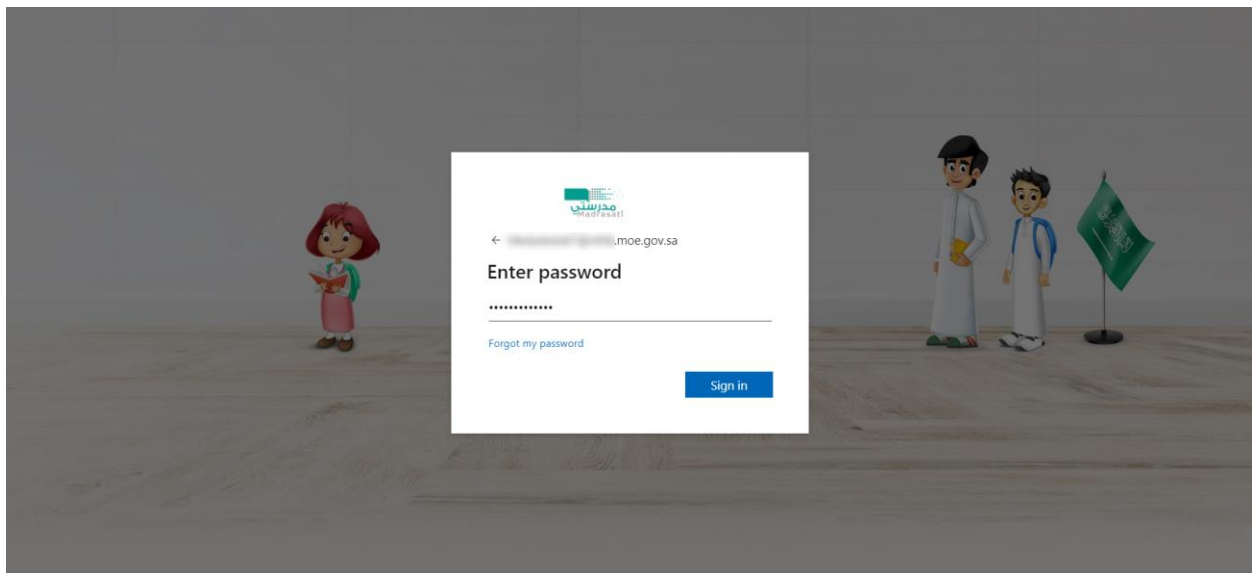
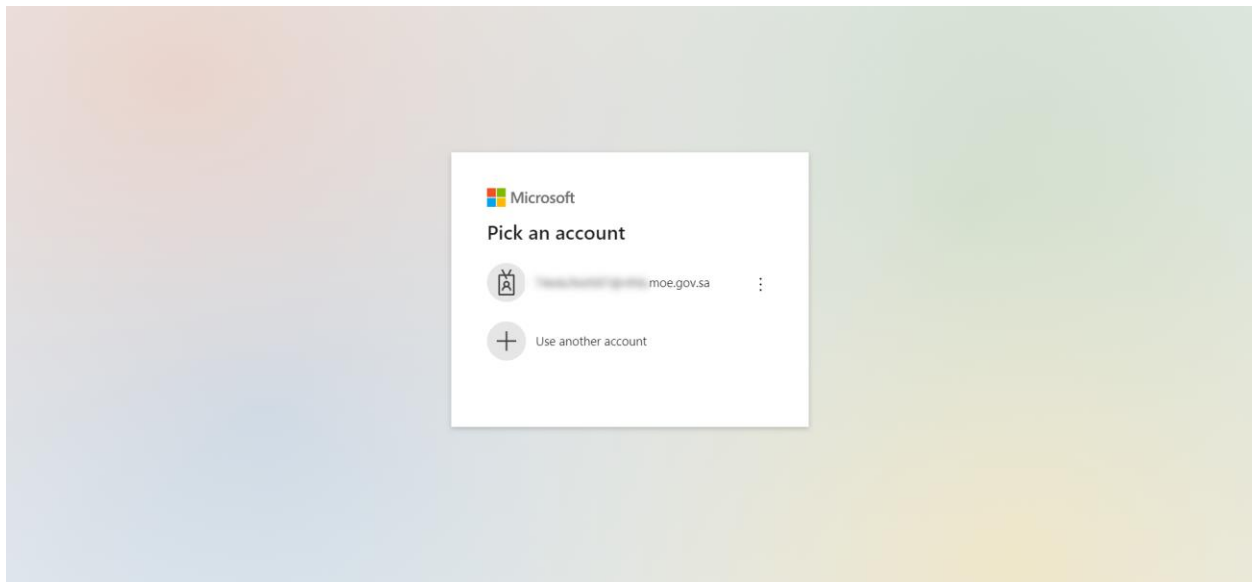
مشروع تصميم درس تعليمي  
تفاعلي



## دخول المستخدمين (الطالب / المعلم)

بعد النقر على "سجل الآن" يتم توجيه المستخدم الى صفحة تسجيل الدخول الخاصة بمنصة العودة للمدارس (مدرستي) للمعلم أو الطالب.. بعد ذلك يقوم الطالب/ المعلم بإدخال حسابه المفعّل في منصة العودة للمدارس (البريد الإلكتروني وكلمة المرور) وتوجيهه للصفحة الرئيسية لمنصة مدرستي ترمج كما هو مبين في الصفحات أدناه.

### • دخول الطالب





## بدء التسجيل في مسابقة مدرستي تبرمج

ابتداءً من 20 فبراير و حتى 25 أبريل

للمزيد من المعلومات حول مشاريع المسابقة اضغط هنا

متبقي على انتهاء فترة التسجيل

26

يوم

14

ساعة

55

دقيقة

### مشاريع المسابقة

تتيح المسابقة مسارين مختلفين في مجال البرمجة، حيث أن كل مسار يحتوي على عدد من المشاريع التي يمكنك الإطلاع عليها والتسجيل بها بطريقة فردية أو جماعية مع زملائك



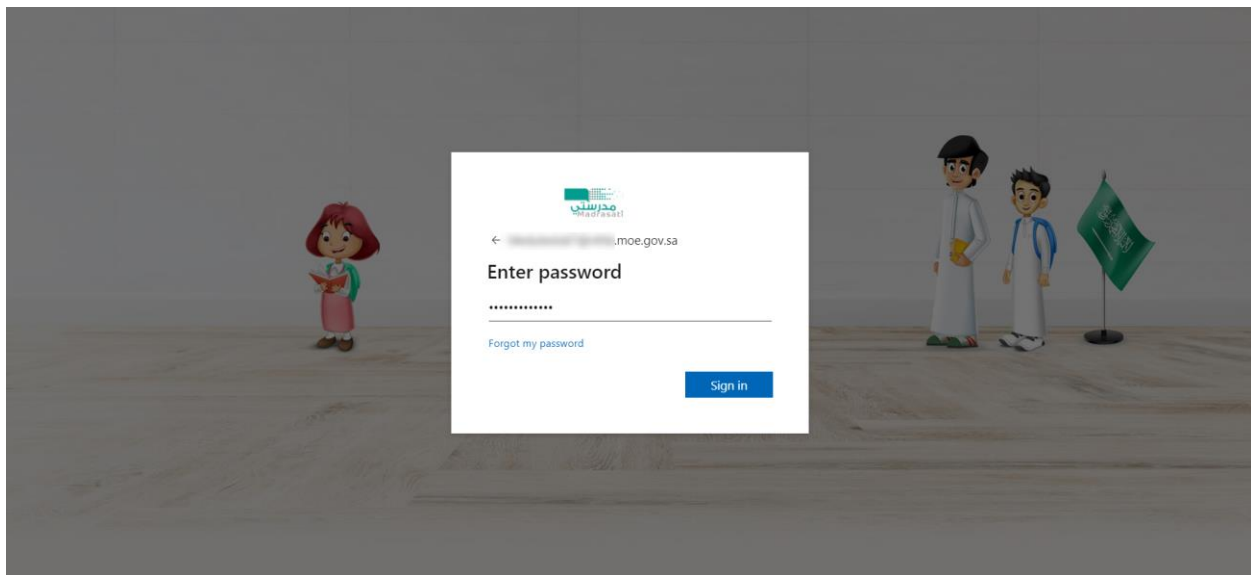
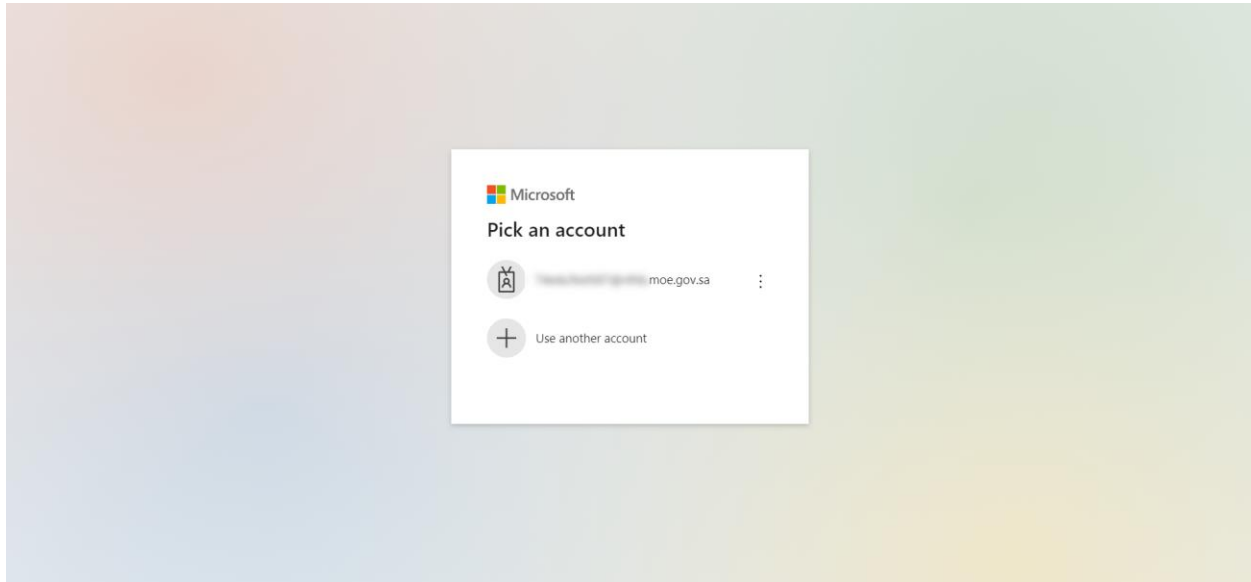
مشروع تصميم تطبيق لابنكار حلول صديقة للبيئة



مشروع تصميم مدينة نيوم



• دخول المعلم







## بدء التسجيل في مسابقة مدرستي تبرمج

ابتداءً من 20 فبراير و حتى 25 أبريل

للمزيد من المعلومات حول مشاريع المسابقة اضغط هنا

متبقي على انتهاء فترة التسجيل

26

يوم

14

ساعة

53

دقيقة

### مشاريع المسابقة

تتيح المسابقة مسارين مختلفين في مجال البرمجة، حيث أن كل مسار يحتوي على عدد من المشاريع التي يمكنك الإطلاع عليها والتسجيل بها بطريقة فردية أو جماعية مع زملائك





## الصفحة الرئيسية

بعد تسجيل الدخول يتم عرض الصفحة الرئيسية الخاصة بمنصة مدرستي تبرمج والتي تحتوي على مشاريع المسابقة مع البيانات الشخصية وصفحة مشاريعي الخاصة بالمستفيد مع خدمة الدعم والمساعدة.

ويتم ظهور تاريخ بداية ونهاية التسجيل في مشاريع المسابقة والعدد التنازلي له وعند انتهاء فترة التسجيل يتم ظهور رسالة "انتهت فترة التسجيل" وبهذه الفترة يمكن للطالب / المعلم من رفع المشاركة الخاصة بالمشروع الذي تم التسجيل به.

يتم أيضا عرض المشاريع حسب نوع المستفيد (طالب أو معلم) ونبذة عن كل مشروع ليتمكن الطالب / المعلم من التسجيل والمشاركة في المشاريع كما هو موضح في الصور أدناه.

- في حال بدء فترة التسجيل للمشاريع بالإمكان التسجيل في المشروع الذي تم اختياره ويتم ظهور الصفحات أدناه.



مشروع تصميم مدينة نيوم

## مشروع تصميم هندسي مبتكر (مشروع مدينة نيوم انطلاقاً من الدرعية)



يسافر الطالب/الطالبة في رحلة افتراضية انطلاقاً من قصر سلوى في مدينة الدرعية التاريخية - حيث تأسست الدولة السعودية الأولى - إلى مدينة المستقبل نيوم، يقوم بتصميم الحلول الابتكارية، ويصمم مشروعاً يحقق التنمية المستدامة باستخدام تطبيق ماين كرافت التعليمي، ويتوافق مع (رؤية المملكة 2030)، ويتيح فيديو لشرح المشروع يُرفع على منصة التعمدة.

التسجيل الآن



- وفي حال انتهاء فترة التسجيل للمشاريع يتم ظهور الصفحات أدناه.

مد رسني  
تبرمج  
MentorCode

مشاريع للمسابقة البيانات الشخصية مشاريعي

تصميم درس تعليمي تفاعلي

## مشروع تصميم درس تعليمي تفاعلي

يضمم للعلم درس أو وحدة تعليمية باستخدام ماين كرافت مما يدعم التعلم بالحكاة، والتعلم القائم على اللعب ويعزز مهارات القرن الواحد والعشرين ومنهجية ستيم (STEAM) في بيئة افتراضية تعطي الطالب مساحة آمنة للإبداع والابتكار، ويتم إنتاج فيديو لشرح للمشروع ويرفع الدرس على المنصة للتمتعده تمهيدا لعرض الدروس للتميزة على مكتبة الدروس الرقمية لإثراء المحتوى التعليمي الرقمي.

إنتهت فترة التسجيل





## البيانات الشخصية

يتم الوصول الى البيانات الشخصية من خلال الصفحة الرئيسية وعند النقر عليها يتم عرض البيانات الشخصية والبيانات الدراسية وبيانات المدرسة لكل من الطالب أو المعلم التي تم جلبها من منصة العودة للمدارس (مدرستي) ، وفي حال وجود أي خطأ في البيانات يتم ظهور رسالة كما هو موضح في الصور أدناه.

- بيانات الطالب كما هو موضح في الصفحة أدناه

بيانات الطالب

في حال ظهور أي خطأ في البيانات الرجاء التواصل مع منصة مدرستي.

البيانات الشخصية

الاسم الرباعي	الجنس	رقم الجوال	البريد الإلكتروني
محمد بن عبد الله بن محمد بن عبد الله	م	0111111111	0111111111@0111111111.com

البيانات الدراسية

المرحلة الدراسية	الصف الدراسي
المرحلة الابتدائية	الصف الرابع الابتدائي - الفصل الدراسي الثاني

بيانات المدرسة

اسم المدرسة	مكتب التعليم	نوع المدرسة	جنس المدرسة
متوسطة هارون الرشيد (الامل)	مكتب التعليم بسكاكا	حكومي	ذكور

الدعم والمساعدة 19996

جميع الحقوق محفوظة لمدرستي تريمج © 2022

مد رسنتي تريمج



بيانات المعلم كما هو موضح في الصفحة أدناه

مدرستي  
تبرمج  
مشاريع المسابقة مشاريعي البيانات الشخصية

### بيانات المعلم

في حال ظهور أي خطأ في البيانات الرجاء التواصل مع منصة مدرستي.

#### البيانات الشخصية

الاسم الرباعي	رقم الجوال	الجنس	الهوية الوطنية
محمد بن عبد الله بن محمد	999999999	ذكر	999999999
البريد الإلكتروني			
999999999@999999999			

#### البيانات الدراسية

المرحلة الدراسية	الصف الدراسي	المادة
المرحلة الابتدائية	الصف الثاني الابتدائي - الفصل الدراسي الثاني	الرياضيات

#### بيانات المدرسة

اسم المدرسة	مكتب التعليم	نوع المدرسة	جنس المدرسة
متوسطة هارون الرشيد ( العمل )	مكتب التعليم بسكاكا	حكومي	ذكور



## التسجيل في المشاريع

بعد اختيار المشروع بإمكان المستفيد سواءً طالب أو معلم من التسجيل في المشروع بصورة فردية أو جماعية .. حيث يقوم بالنقر على التسجيل الآن ليتم ظهور نموذج التسجيل وتعبئة بيانات المشارك/ المشاركين كما هو موضح في الصور أدناه.

مدرستي  
تبرمج  
Ministry of Education

مشاريع المسابقة مشاريعي البيانات الشخصية

مشروع تصميم مدينة نيوم

### مشروع تصميم هندسي مبتكر (مشروع مدينة نيوم انطلاقاً من الدرعية)

يسافر الطالب/الطالبة في رحلة افتراضية انطلاقاً من قصر سلوى في مدينة الدرعية التاريخية - حيث تأسست الدولة السعودية الأولى - إلى مدينة المستقبل نيوم، يقوم بتصميم الحلول الابتكارية، ويصمم مشروعاً يحقق التنمية المستدامة باستخدام تطبيق ماين كرافت التعليمي، ويتوافق مع رؤية المملكة (2030)، وينتج فيديو لنسخ للمشروع يُرفع على منصة التعلم.

التسجيل الآن

## • نموذج التسجيل في المشروع للطالب (تسجيل فردي)

مد رسني  
تبرمج  
مشاريع المسابقة مشاريعي البيانات الشخصية

### الشروط والأحكام

#### يجب الإقرار والموافقة على الشروط والأحكام

#### حقوق الملكية

جميع حقوق الطبع محفوظة لوزارة التعليم بالاتفاق مع شركة مايكروسوفت التعليمية (Microsoft) وشركة آبل (Apple)، وتعتبر حقوق الطبع في الصفحات وفي شاشات عرض ومنصة التسجيل، وكذلك المعلومات الواردة في هذه الصفحات والشاشات بما فيها النصوص والرسوم والنور ومصنعات البيانات، وفواتم العائون، وبرامج الحاسوب، بمجرد تسجيلك في مسابقة مدرستي تمثل الحقوق الفكرية للمشاريع والهيدويجات المشاركة تحت ملكية وزارة التعليم ما لم تنص هذه الشروط على غير ذلك.

#### حدود المسؤولية

قامت وزارة التعليم بالتنسيق مع مايكروسوفت لتوفير حسابات بريد إلكتروني لجميع الطلاب والطالبات والعلميين والعلما في التعليم العام، إلا أنها لا تعتبر في أي حال من الأحوال مسؤولة عن أي أضرار ويشمل ذلك على سبيل المثال أي أضرار مباشرة أو خاصة أو طارئة أو لاحقة وأي خسائر أو مصاريف قد تنجم بسبب استخدام برنامج ماين كرافت (Minecraft) الإصدار التعليمي أو (Tynker) أو (MakeCode) أو (KeyNote) أو (Swift Playgrounds) أو عدم القدرة على استخدامه بواسطة أي طرف أو بسبب الإخفاق في أداء البرامج أو الأخطاء أو السهرو أو انقطاع الإرسال أو أي تأخير في التشغيل أو الإرسال أو الفيروسات أو خط الربط والاتصال أو بسبب حصول أي عطل في البرامج.

#### سياسة الخصوصية وسرية المعلومات

تعمل وزارة التعليم في جميع الأوقات على المحافظة على خصوصية وسرية جميع المعلومات الشخصية التي تم جمعها، ويجوز الكشف عن هذه المعلومات والإفصاح عنها فقط في حالات الضرورة والإفشاء بموجب القانون أو عند توفر حسن النية وعند اعتقادنا أن مثل هذا الإجراء إنما هو إجراء ضروري أو مرغوب فيه امتثالاً للقانون، أو لحماية لحقوق وممتلكات الوزارة أو دفاعاً عنها، وعن هذا الموقع أو مستخدميه.

لا يقوم موقع التسجيل بجمع معلومات شخصية عنك إلا إذا اخترت تحديداً وبمعرفةك تقديم هذه المعلومات، وإذا اخترت تقديم معلوماتك، فإننا لا نستخدمها إلا لإجراء تلك للحصول على معلومات وخدمات وفق ما ورد في هذه السياسات، كما أن قيامنا بنهية موقعنا على الإنترنت لم يكن بهدف جمع أية معلومات شخصية من الحاسوب الخاص بك عند قيامكم باستخدام هذا الموقع وإنما سيتم فقط استخدام تلك المعلومات التي تقدم طواعية وعن معرفة.

وباستخدامك البريد الإلكتروني الخاص بمسابقة مدرستي أو منصة روضي أو الدارس السعودية في الخارج للإشتراك في مسابقة مدرستي تبرمج، فإنك توافق على سياسة الخصوصية وسرية المعلومات هذه وإن استخدمنا معلوماتك الشخصية بحكمها سياسة الخصوصية، وسرية المعلومات والتي تشكل جزءاً من أحكام هذا النص سيطلب منك كجزء من تسجيلك تزويدنا بمعلومات معينة عنك والتي تضمن دون استثناء بريدك الإلكتروني الرسمي، لن نبصغ عن اسمك، عنوانك، عنوان بريدك الإلكتروني، أو رقم هاتفك دون موافقتك للسبقة.

موافقة للتسابق أو للتسابق على المشاركة بمشروع في مسارات المسابقة بعد بمثابة سماح منه لخدمة مدرستي باستخدام هذه المشاركة في للعارض الداخلية والخارجية والتقارير المتعلقة بذلك، أقر أنا نوره نايف محمد للري بعلمي وإطلاعي والترامي بمضمون المعلومات للدونة أعلاه.

الخطوة التالية رجوع





## نموذج التسجيل في مسابقة مدرستي تبرمج

يرجى ملئ النموذج أدناه من أجل المشاركة في المسابقة

مشروع تصميم هندسي مبتكر (مشروع مدينة نيوم انطلافا من الدرعية)

حدد نوع المشاركة

جماعية

فردية

بيانات المشارك

البريد الإلكتروني

الاسم الرباعي

اسم المدرسة

هل أنت من ذوي الاحتياجات الخاصة؟

لا

نعم

من فضلك حدد نوع الإعاقة

- صم
- مكفوفين
- تربية فكرية
- توحد
- تعدد إعاقة
- ضعف السمع
- السسة المشتركة للمكفوفين
- السسة المشتركة للضعف
- السسة المشتركة لضعاف السمع
- برنامج يسر التعليمي

التسجيل في المشروع

رجوع



تم التسجيل في المشروع بنجاح

اسم المدرسة

هل أنت من ذوي الاحتياجات الخاصة؟

لا نعم

من فضلك حدد نوع الإعاقة

صم

مكفوفين

تربية فكرية

توجد

تعدد إعاقة

ضعف السمع

السنة للشركة للمكفوفين

السنة للشركة للصم

السنة للشركة لضعاف السمع

برنامج يسير التعليمي

التسجيل في المشروع رجوع



## • نموذج التسجيل في المشروع للطالب (تسجيل جماعي)

مد رسني  
تدرج  
مشاركات

مشاريع السابقة مشاريع البيانات الشخصية

### الشروط والأحكام

يجب الإقرار والموافقة على الشروط والأحكام

#### حقوق الملكية

جميع حقوق الطبع محفوظة لوزارة التعليم بالاتفاق مع شركة مايكروسوفت التعليمية (Microsoft) وشركة أبل (Apple)، وتعتبر حقوق الطبع في الصفحات وفي شاشات عرض ومنصة التسجيل، وكذلك للعلامات والمواد الواردة في هذه الصفحات والشاشات بما فيها النصوص والرسوم والصور ومصنفات البيانات، وفوائم العناوين، وبرامج الحاسوب، بمجرد تسجيلك في مسابقة مدرستي ترمج تنقل الحقوق الفكرية للمشاريع والفيديوهات للشركة تحت ملكية وزارة التعليم ما لم تنص هذه الشروط على غير ذلك.

#### حدود المسؤولية

قامت وزارة التعليم بالتنسيق مع مايكروسوفت لتوفير حسابات بريد إلكتروني لجميع الطلاب والطالبات والعلّمين والعلّيمات في التعليم العام، إلا أنها لا تعتبر في أي حال من الأحوال مسؤولة عن أي أضرار، ويشمل ذلك على سبيل المثال أي أضرار مباشرة أو خاصة أو طارئة أو لاحقة وأي خسائر أو مصاريف قد تنجم بسبب استخدام برنامج ماين كرافت (Minecraft) الإصدار التعليمي أو (Tynker) أو (MakeCode) أو (KeyNote) أو عدم القدرة على استخدامه بواسطة أي طرف أو بسبب الإخفاق في أداء البرنامج أو الأخطاء أو السهو أو انقطاع الإرسال أو أي تأخير في التشغيل أو الإرسال أو الفيديوهات أو خط الربط والاتصال أو بسبب حصول أي عطل في البرنامج.

#### سياسة الخصوصية وسرية المعلومات

تعمل وزارة التعليم في جميع الأوقات على المحافظة على خصوصية وسرية جميع المعلومات الشخصية التي تم جمعها، ويجوز الكشف عن هذه المعلومات والإفصاح عنها فقط في حالات الضرورة والإقتضاء بموجب القانون أو عند توفر حسن النية وعند اعتقادنا أن مثل هذا الإجراء إنما هو إجراء ضروري أو مرغوب فيه امتثالاً للقانون، أو حماية لحقوق وممتلكات الوزارة أو دفاعاً عنها، وعن هذا الموقع أو مستخدميه.

لا يقوم موقع التسجيل بجمع معلومات شخصية عنك إلا إذا اخترت تحديداً ومعرفتك لتقديم هذه المعلومات. وإذا اخترت تقديم معلوماتك، فإننا لا نستخدمها إلا لإنجاز طلبك للحصول على معلومات أو خدمات وفق ما ورد في هذه السياسات، كما أن قيامنا بنهية موقعنا على الإنترنت، إن كان يهدف جمع أية معلومات شخصية من الحاسوب الخاص بكم عند قيامكم باستخدام هذا الموقع وإنما سيتم فقط استخدام تلك المعلومات التي تقدم طواعية وعن معرفة.

وإستخدامك للبريد الإلكتروني الخاص بمنصة مدرستي أو منصة روضتي أو المدارس السعودية في الخارج للإشتراك في مسابقة مدرستي ترمج، فإنك توافق على سياسة الخصوصية وسرية المعلومات هذه وإن استخدمنا لمعلوماتك الشخصية تحمياً سياسة الخصوصية وسرية المعلومات والتي تشكل جزءاً من أحكام هذا النص سيطلب منك كجزء من تسجيلك ترمجنا بمعلومات معينة عنك والتي تضمن دون استثناء بريدك الإلكتروني الرسمي، لن نبصع عن اسمك، عنوانك، عنوان بريدك الإلكتروني أو رقم هاتفك دون موافقتك للسيف.

موافقة للتسابق أو للتسابق على المشاركة بمشروع في مسارات السابقة بعد بمثابة سماح منه لمنصة مدرستي باستخدام هذه المشاركة في للعارض الداخلية والخارجية والتقارير المتعلقة بذلك، أقر أنا نوره تاييف مجد للبي علمي واطلعي والتزامي بمضمون المعلومات لدونة أعلاه.

الخطوة التالية

رجوع



## نموذج التسجيل في مسابقة مدرستي ترمج

يرجى ملئ النموذج أدناه من أجل المشاركة في المسابقة

مشروع تصميم هندسي مبتكر (مشروع مدينة نيوم انطلاقا من الدرعية)

حدد نوع المشاركة

فردية

جماعية

بيانات المشارك

الاسم الرباعي

البريد الإلكتروني

اسم المدرسة

هل أنت من ذوي الاحتياجات الخاصة؟

نعم

لا

من فضلك حدد نوع الإعاقة

- صم  
 مكفوفين  
 تربية فكرية  
 توحيد  
 تعدد إعاقة  
 ضعف السمع  
 السسة للشركة للمكفوفين  
 السسة للشركة للصم  
 السسة للشركة لضعاف السمع  
 برنامج بصر التعلمي

إضافة المشتركين

البريد الإلكتروني \*

البريد الإلكتروني

هل المشارك من ذوي الاحتياجات الخاصة؟

نعم

لا

من فضلك حدد نوع الإعاقة

- صم  
 مكفوفين  
 تربية فكرية  
 توحيد  
 تعدد إعاقة  
 ضعف السمع  
 السسة للشركة للمكفوفين  
 السسة للشركة للصم  
 السسة للشركة لضعاف السمع  
 برنامج بصر التعلمي

يمكنك إضافة إثنين من زملائك

تخطي و إضافة

التسجيل في المشروع

رجوع



- بعد التسجيل في المشروع بنجاح يتم عرض تفاصيل المشروع في صفحة مشاريعي وبالإمكان الغاء التسجيل في المشروع خلال فترة التسجيل فقط، وعند انتهاء فترة التسجيل لا يمكن الغاء المشروع.
- وفي حال توافق فترة التسجيل في المشاريع مع فترة رفع المشاريع بالإمكان الغاء التسجيل في المشروع أو رفع المشاركة.

مد رستي  
تعليم  
مشاريع السابقة مشاريعي البيانات الشخصية

## مشاريعي

تعليمات وإرشادات  
- بإمكانك التسجيل والمشاركة في مشروع واحد أو مشروعين بصورة فردية أو جماعية، ولا يمكنك التسجيل والمشاركة في نفس المشروع مرة أخرى بصورة فردية أو جماعية.  
- لا يمكنك رفع المشاركة الجماعية في حال انسحاب جميع المشاركين

الحالة	تاريخ للمشاركة	تاريخ التسجيل	مشروع تصميم تطبيق لابنتكار حلول صديقة للبيئة
تحت الإجراء	10/03/2022	10/03/2022	<a href="#">عرض التفاصيل</a>

مشروع تصميم هندسي مبتكر (مشروع مدينة نيوم انطلاقا من الدرعية)

تاريخ التسجيل 30/03/2022 الحالة بانتظار رفع للمشاركة [عرض التفاصيل](#)

### المشارك رقم - 1

الاسم الرباعي	البريد الإلكتروني	اسم المدرسة
محمد بن عبد العزيز	00000000000000000000	مدرسة محمد بن عبد العزيز

### البيانات الدراسية

اسم المدرسة	مكتب التعليم	نوع المدرسة
متوسطة هارون الرشيد (الامل)	مكتب التعليم بسكاكا	حكومي

جنس المدرسة  
ذكور

[الغاء التسجيل للمشروع](#) [رفع للمشاركة](#)



### تأكيد!

هل أنت متأكد من إلغاء التسجيل في المشروع؟

### البيانات الدراسية

اسم المدرسة  
متوسطة هارون الرشيد ( الأفل )  
مكتب التعليم بسكاكا  
حكومي

جنس المدرسة  
ذكور

الدعم والمساعدة 19996 ٠٠

جميع الحقوق محفوظة للبرسي ترويج © 2022

مد رسني  
البرج  
البرج



## رفع المشاركة

عند بدء فترة رفع المشاريع بإمكان الطالب/ المعلم من رفع مشاركته الخاصة بالمشروع الذي تم التسجيل به حيث تظهر حالته "بانتظار رفع المشاركة" وذلك من خلال صفحة مشاريعي وبعد النقر على أيقونة "رفع المشاريع"، حيث يقوم بتعبئة استمارة المشاركة وتسليمها بنجاح، بعد ذلك يتم ظهور بيانات المشاركة في صفحة مشاريعي وحالة المشروع "تحت الإجراء"، مع امكانية استعراض شهادة المشاركة لكل من الطالب والمعلم.

### • نموذج رفع المشاركة (للطالب)

مد رسني  
تبريد

مشاريع السابقة مشاريعي البيانات الشخصية

### مشاريعي

تعليمات وإرشادات  
- يمكنك التسجيل والمشاركة في مشروع واحد أو مشروعين بصورة فردية أو جماعية، ولا يمكنك التسجيل والمشاركة في نفس المشروع مرة أخرى بصورة فردية أو جماعية.  
- لا يمكنك رفع للمشاركة الجماعية في حال انسحاب جميع المشاركين

المحالة	تاريخ المشاركة	تاريخ التسجيل	مشروع
تحت الإجراء	10/03/2022	10/03/2022	مشروع تصميم تطبيق لابتنكار حلول صديقة للبيئة

عرض التفاصيل

الحالة	تاريخ التسجيل	مشروع
بانتظار رفع المشاركة	30/03/2022	مشروع تصميم هندسي مبنكر (مشروع مدينة نيوم انطلاقا من الدرعية)

عرض التفاصيل

#### المشارك رقم - 1

الاسم الرباعي	الاسم الثلاثي	الاسم للدرسة
محمد بن عبد الله	محمد بن عبد الله	مدرسة محمد بن عبد الله

#### البيانات الدراسية

اسم للدرسة	مكتب التعليم	نوع للدرسة
متوسطة هارون الرشيد (الامل)	مكتب التعليم بسكاكا	حكومي

جنس للدرسة  
ذكور

إلغاء التسجيل للمشروع رفع للمشاركة

الدعم والمساعدة 19996 ٠٠

جميع الحقوق محفوظة لدرستي تبريد © 2022



## نموذج المشاركة في مسابقة مدرستي تبرمج

يرجى ملئ النموذج أدناه من أجل المشاركة في المسابقة

- 1 البيانات الأساسية
- 2 مصادر المعلومات
- 3 الشبكة والحد
- 4 المجال والفئة المستهدفة
- 5 التدريب
- 6 البيانات الإضافية
- 7 الملاحظات
- 8 الإقرار

### البيانات الأساسية

#### البيانات الدراسية للمشارك

الصف الدراسي

المرحلة الدراسية

الصف الدراسي

المرحلة الدراسية

#### بيانات المشروع

شرح الفكرة العامة من المشروع والفائدة منه

عنوان المشروع الذي ستقوم بتصميمه

تعريف الشبكة أو المنتدى التي يقدم المشروع حازماً لها

عنوان المشروع الذي ستقوم بتصميمه

عدد المشاركين في العمل

1

الخطوة التالية

رجوع





## نموذج المشاركة في مسابقة مدرستي تبرمج

يرجى ملئ النموذج أدناه من أجل المشاركة في المسابقة

- 1 البيانات الأساسية
- 2 مصادر المعلومات
- 3 المشكلة والحل
- 4 الجمال والفئة المستهدفة
- 5 التدريب
- 6 البيانات الإضافية
- 7 المرفقات
- 8 الإقرار

### مصادر المعلومات

للصادر أو المواقع التي اعتمدت عليها لجمع المعلومات حول المشروع أو التحدي أو المشكلة

أستخدام المصادر سواء كتب أو مقالات أو أبحاث وكذلك روابط المواقع التي استخدمتها للحصول على المعلومات

الخطوة التالية

رجوع

الدعم والمساعدة

١٠ 19996

جميع الحقوق محفوظة لمدرستي تبرمج © 2022





## نموذج المشاركة في مسابقة مدرستي تبرمج

يرجى ملئ النموذج أدناه من أجل المشاركة في المسابقة

- 1 البيانات الأساسية
- 2 مصادر المعلومات
- 3 للمشكلة والحل
- 4 المجال والفئة المستهدفة
- 5 التدريب
- 6 البيانات الإضافية
- 7 لارفتات
- 8 الإقرار

### المشكلة والحل

ضع حاولاً مقترحة لهذه المشكلة	بعد تحليل المعلومات المستقاة من المصادر السابقة حدد المشكلة بشكل دقيق
<input type="text"/>	<input type="text"/>
ما هي العوقات التي يمكن أن تواجه كل حل مقترح من هذه الحلول	ما هي العوقات التي يمكن أن تواجه كل حل مقترح من هذه الحلول
<input type="text"/>	<input type="text"/>
حدد أسباب اختيارك لهذا الحل	ما هو الحل الأفضل لهذه المشكلة من وجهة نظرك؟
<input type="text"/>	<input type="text"/>
	هل هناك حلولاً أخرى من وجهة نظرك لهذه المشكلة؟
	<input type="text"/>

[الخطوة التالية](#) [رجوع](#)



## نموذج المشاركة في مسابقة مدرستي تبرمج

يرجى ملئ النموذج أدناه من أجل المشاركة في المسابقة

- 1 البيانات الأساسية
- 2 مصادر المعلومات
- 3 للمشكلة والحل
- 4 المجال والفئة المستهدفة
- 5 التدريب
- 6 البيانات الإضافية
- 7 للرفقات
- 8 الإقرار

### المجال والفئة المستهدفة

الفئات المستهدفة من المشروع

- جميع فئات المجتمع
- كبار السن
- ذوي الاحتياجات الخاصة
- للرعي
- للوهوبين
- النساء
- الرجال
- الأطفال
- الشباب

المجال

الخطوة التالية

رجوع



## نموذج المشاركة في مسابقة مدرستي تبرمج

يرجى ملئ النموذج أدناه من أجل المشاركة في المسابقة



### التدريب

نوع التدريب

- تدريب من إدارة التعليم
- تدريب من المدرسة
- تدريب عبر اللقاء الافتراضي
- تدريب ذاتي عبر منصة العودة للمدارس

هل حصلت على ساعات مكتبية ؟

اسم المدرب

اسم المدرب

لا

نعم

الخطوة التالية

رجوع



## نموذج المشاركة في مسابقة مدرستي تبرمج

يرجى ملئ النموذج أدناه من أجل المشاركة في المسابقة

- 1 البيانات الأساسية
- 2 مصادر المعلومات
- 3 للمشكلة والحل
- 4 للجال والنتيجة المستخدمة
- 5 التدريب
- 6 البيانات الإضافية
- 7 للرفقات
- 8 الإقرار

### البيانات الإضافية

شرح ارتباط المشروع برفوية للملكة 2030

الوسوم أو الكلمات المفتاحية (المتعلقة للمشروع)

كيف يحقق مشروعك التنمية المستدامة وكونه صديقاً للبيئة؟

الخطوة التالية

رجوع



## نموذج المشاركة في مسابقة مدرستي تبرمج

يرجى ملئ النموذج أدناه من أجل المشاركة في المسابقة



### المرفقات

#### تعليمات وإرشادات

- إرفاق المشروع مع تقديم عرض للمشروع تبرز فيه التحدي الذي تعمل على حله أو الابتكار الذي تسعى لتحقيقه.
- عرض جزء من تصميم للمشروع وتوضيح مدى تفاعل (الشخصيات / المستخدمين).
- تقديم العرض بشكل مقنع جيداً وفعال، بحيث يتم ذكر (الاسم كاملاً - اسم للمشروع - المشاركين - نبذة عن المشروع).
- إخراج الفيديو بشكل متميز مع تسلسل منطقي للأفكار بحيث يشمل شرحاً للعنوان والخاتمة، ويراعى توقيت عرض المحتوى، مع مراعاة جودة الإضاءة، دقة الصوت، دقة الفيديو، واستخدام التأثيرات الصوتية والبصرية التي تخدم العرض.
- التحدث قلماً (باستثناء ذوي الإحتياجات الخاصة الذين لا يمكنهم ذلك) وإظهار مبرراتك في التواصل قدر الإمكان.
- يجب التأكد من صحة عمل رابط للمشروع والفيديو بشكل صحيح.
- تسمية للقطع باسم للمشروع - للمشارك / للمشاركين عند رفعه.

رابط للمشروع

فيديو تعريفى للمشروع

رابط المشروع

فيديو تعريفى للمشروع

أقرار ولي الأمر

تحميل نموذج اقرار ولي الأمر

No file chosen Choose File

للغات المسموح بإرفاقها : PDF

الخطوة التالية

رجوع



## نموذج المشاركة في مسابقة مدرستي تبرمج

يرجى ملئ النموذج أدناه من أجل المشاركة في المسابقة

- 1 البيانات الأساسية
- 2 مصادر المعلومات
- 3 المشكلة والحل
- 4 الجال والفتحة للسندفة
- 5 التدريب
- 6 البيانات الإضافية
- 7 اللقطات
- 8 الإقرار

x

عند تسليم ورفع المشروع بنجاح فلا يمكنك إعادة إرسال المشروع مرة أخرى

### يجب الموافقة على الإقرار لاستكمال رفع وتسليم المشروع :

أقر بأن العمل للرفق من صميم إنشائي وليس مأخوذاً أو مقولاً من أي عمل آخر، وفي حال ثبت عكس ذلك فأنا أتحمّل للمسؤولية القانونية والأخلاقية الناتجة عن ذلك ولا يوجد أي مسؤولية على المسؤولين عن المسابقة.

أقر بأنني تأكدت من صحة عمل جميع الروابط على أجهزة أخرى وفي حال عدم صحة الروابط فإنه سيتم استبعاد للمشاركة.

تسليم ورفع المشروع

رجوع

الدعم والساعدة

19996 ٠٠

جميع الحقوق محفوظة لمدرسني تبرمج © 2022

## شكراً لك

تم استلام المشاركة بنجاح، نشكر لكم مشاركتكم في مسابقة مدرستي تبرمج المرحلة الثانية.  
نتمنى لكم التوفيق

الدعم والساعدة

19996 ٠٠

جميع الحقوق محفوظة لمدرسني تبرمج © 2022



## مشاريعي

بعد النقر على مشاريعي يتم عرض صفحة لتفاصيل وبيانات المشروع الذي تم التسجيل والمشاركة به، مع عرض بيانات المشاركين والبيانات الدراسية لهم.

وامكانية الطالب أو المعلم من الغاء التسجيل في المشروع في فترة التسجيل في المشاريع وامكانية رفع المشروع في فترة رفع المشاريع .. كما هو موضح في الصور أدناه.

### • صفحة مشاريعي

مشروع تصميم تطبيق لابتكار حلول صديقة للبيئة

الحالة	تاريخ للمشاركة	تاريخ التسجيل
تمت الإجراء	10/03/2022	10/03/2022

مشروع تصميم هندسي مبتكر (مشروع مدينة نيوم انطلاقا من الدرعية)

الحالة	تاريخ التسجيل
بانتظار رفع للمشاركة	30/03/2022

البيانات الدراسية

اسم المدرسة	مكتب التعليم	نوع المدرسة
متوسطة هارون الرشيد (الأمم)	مكتب التعليم بسكاكا	حكومي

اسم الطالب: هادي بن علي

البريد الإلكتروني: hadi@19996.sa

اسم المدرسة: مدرسة هادي بن علي

19996 الدعم والمساعدة

جميع الحقوق محفوظة للبرمجة 2022 ©





## الدعم الفني

عند النقر على خدمة الدعم الفني الموجودة في منصة مدرستي تبرمج يتم توجيه المستفيد الى خدمة الدعم الفني الخاصة بمنصة العودة للمدارس (مدرستي) ومن خلالها يستطيع الطالب/ المعلم من رفع بلاغ عن مشكلة معينة أو الاستفسار عن بلاغ ليتمكن فريق دعم منصة العودة للمدارس من مساعدته وتوفير الدعم اللازم كما هو موضح في الصورة أدناه.

مشاريع المسابقة

مدرستي  
تبرمج  
Madrasti Center

### بدء التسجيل في مسابقة مدرستي تبرمج

ابتداءً من 20 فبراير و حتى 25 أبريل 2022

للمزيد من المعلومات حول مشاريع المسابقة اضغط هنا

متبقي على انتهاء فترة التسجيل

26

يوم

14

ساعة

57

دقيقة

التسجيل الآن

### مشاريع المسابقة

تتيح للمسابقة مسارين مختلفين في مجال البرمجة، حيث أن كل مسار يحتوي على عدد من المشاريع التي يمكنك الإطلاع عليها والتسجيل بها بطريقة فردية أو جماعية مع زملائك

#### مسار الطلاب والطالبات



مشروع تصميم تطبيق لابتكار  
حلول صديقة للبيئة



مشروع تصميم هندسي مبكر  
(مشروع مدينة نيوم انطلاقاً من  
بوابة الدرعية)

#### مسار المعلمين والاعلامات



مشروع تصميم درس تعليمي  
تفاعلي



نموذج بحدوث



الصفحة الرئيسية | تذاكر الدعم الفني

## تذاكر الدعم الفني

\* تعني ان هذه الحقول إلزامية

رقم الهوية الوطنية \*

الهاتف \*

رقم التذكرة



إضافة

بحث



يجب عليك البحث أولاً لإظهار النتائج



## اضافة تذكرة الدعم الفني

عودة

\* تعني ان هذه الحقول لازامية

<input type="text" value="10999999999999999999"/>	رقم الهوية الوطنية*
<input type="text"/>	الاسم الاول*
<input type="text"/>	الاسم الثاني*
<input type="text"/>	الاسم الثالث*
<input type="text"/>	اسم العائلة*
<input type="text"/>	الجنس*
<input type="text" value="اختر"/>	الاداره*
<input type="text" value="اختر"/>	المدرسة*
<input type="text"/>	البريد الإلكتروني*
<input type="text" value="+966 XXXXXXXXXX"/>	الهاتف*
<input type="text" value="اختر"/>	الدور*
<input type="text" value="اختر"/>	التصنيف*
<input type="text" value="اختر"/>	التصنيف الفرعي*
<input type="text"/>	العنوان*
<input type="text"/>	الوصف*
<input type="text"/>	الصورة

الترداد رقم الصورة بأحد الصيغ التاليه (png, jpg, jpeg) ولا يتجاوز حجمها 5 ميجابايت

No file selected

ارسال