

KINGDOM OF SAUDI ARABIA
General organization for Technical
Education and Vocational

Technical College for Girls in Najran



المملكة العربية السعودية
المؤسسة العامة للتدريب
التقني والمهني
الكلية التقنية للبنات بنجران



دورة التصحيح الآلي باستخدام برنامج

Zip Grade



إعداد وتنفيذ المدربة / نورة محمد الزحوف





التصحيح الآلي باستخدام برنامج Zip Grade



منفذة الدورة

الأستاذة نورة الزحوف

مدة الدورة

يومان
الاثنين - الثلاثاء

تاريخ الدورة

٨ - ٩ / ٥ / ١٤٤٠ هـ

مكان الدورة

عبر القاعة الافتراضية

محاوير الدورة

- المبادئ الأساسية لإعداد الاختبارات.
- التعرف على مواقع وتطبيقات التصحيح الآلي.
- آلية التصحيح الآلي.



للتواصل والاستفسارات

@m3llqimah

@m3llqimah2

m3llqimah@gmail.com



الوصف: اعداد الاختبارات الفصلية والنهائية لـ المتدربات بنماذج ورقية وأسلوب التظليل ثم تصحيح الاختبار بواسطة تطبيق ZipGrade والذي يعد حل لإشكالية تعارض المحاضرات وعدم توفر معامل حاسب وانقطاع الأنترنت او الكهرباء بشكل طارئ حيث يقوم الطالب بحل اختيارات متعددة او صح وخطأ ومن ثم يقوم البرنامج بواسطة كاميرا الأيفون أو الأيباد أو الأيبود بتصحيح الاجابات ثم عرض اسماء الطلاب وبجانبها درجاتهم ولا حاجة لاستخدام أوراق خاصة أو أقلام خاصة أو شراء أجهزة إضافية مصححك معك أينما كنت وفي أي وقت تريد .



- ١- حل لإشكالية عدم توفر معمل حاسب .
- ٢- حل إشكالية كبر عدد المتدربات بالمعمل .
- ٣- حل لضعف الانترنت او انقطاعه
- ٤- حل لمشكلة انقطاع الكهرباء .
- ٥- حل للصيانة الدورية لنظام البلاك بورد
- ٦- استخراج نسبة تقديم المتدربة مقارنة بالقاعة التدريبية .
- ٧- استخراج إحصائية المتوسط الحسابي والانحراف المعياري تلقائي .
- ٨- التصحيح الآلي من خلال النظام.
- ٩- الدقة والمصدقية أثناء التصحيح .
- ١٠- توفر تصحيح آلي مجاني لكل يوزر بمعدل ١٠٠ ورقة بالشهر الواحد(أي كل شهر لدينا ١٠٠ ورقة مجانيه)
- ١١- القضاء على التشتت وعدم التركيز عند التصحيح الورقي .
- ١٢- حل لإشكالية تلخبط السؤال بالبلاك بورد او اختفاء الأجوبة .
- ١٣- حل إشكالية اغلاق الاختبار بالبلاك بورد بشكل مستمر .
- ١٤- حل إشكالية تعطل دخول بعض اليوزرات بنظام البلاك بورد .



- ١- التأكيد على المتدربة بالتظليل الصحيح
- ٢- التأكيد على استخدام القلم .
- ٣- ترتيب الأوراق بما يتوافق مع الكشف لتسهيل عملية الرصد
- ٤- توفر شبكة أنترنت عند المسح الضوئي للشبكة.
- ٥- توفر ضوء أثناء التصوير

مقترحات :

توفير حساب واحد بالكلية باشتراك عام بمبلغ ٢٤ ريال يتم استخدامه لجميع المقررات ويكون المسح الضوئي عدد لا محدود ويمكن كل مدربه فتح حساب واحد لمقرراتها مجاني دون رسوم حيث يمكنها تصحيح ١٠٠ ورقة بالشهر الواحد مجاناً.





آلية التنفيذ :

١- فتح حساب بموقع

<https://www.zipgrade.com/login/?origURL=http%3A%2F%2Fwww.zipgrade.com%2Fquizzes>



٢- انشاء حساب بواسطة النقر على New User واذا تم انشاء الحساب تسجيل الدخول من خلال النقر على Login

ZIPGRADE

Current User: neoralgamer26@hotmail.com

Quizzes, Quizzes, Students, Tags, Answer Sheets, More -

All Quizzes

Quizzes are created and managed in the ZipGrade mobile application.

show Archived quizzes | Unlited selected

Check	Quiz Name	Date	Number of Questions
<input type="checkbox"/>	المعاصر (10)	2018-07-24	23

DOWNLOAD ZIPGRADE FREE

Available on the App Store
GET IT ON Google play

SUBSCRIBE TO NEWSLETTER

Email Address
First Name
Last Name
SUBMIT

FOLLOW US ON

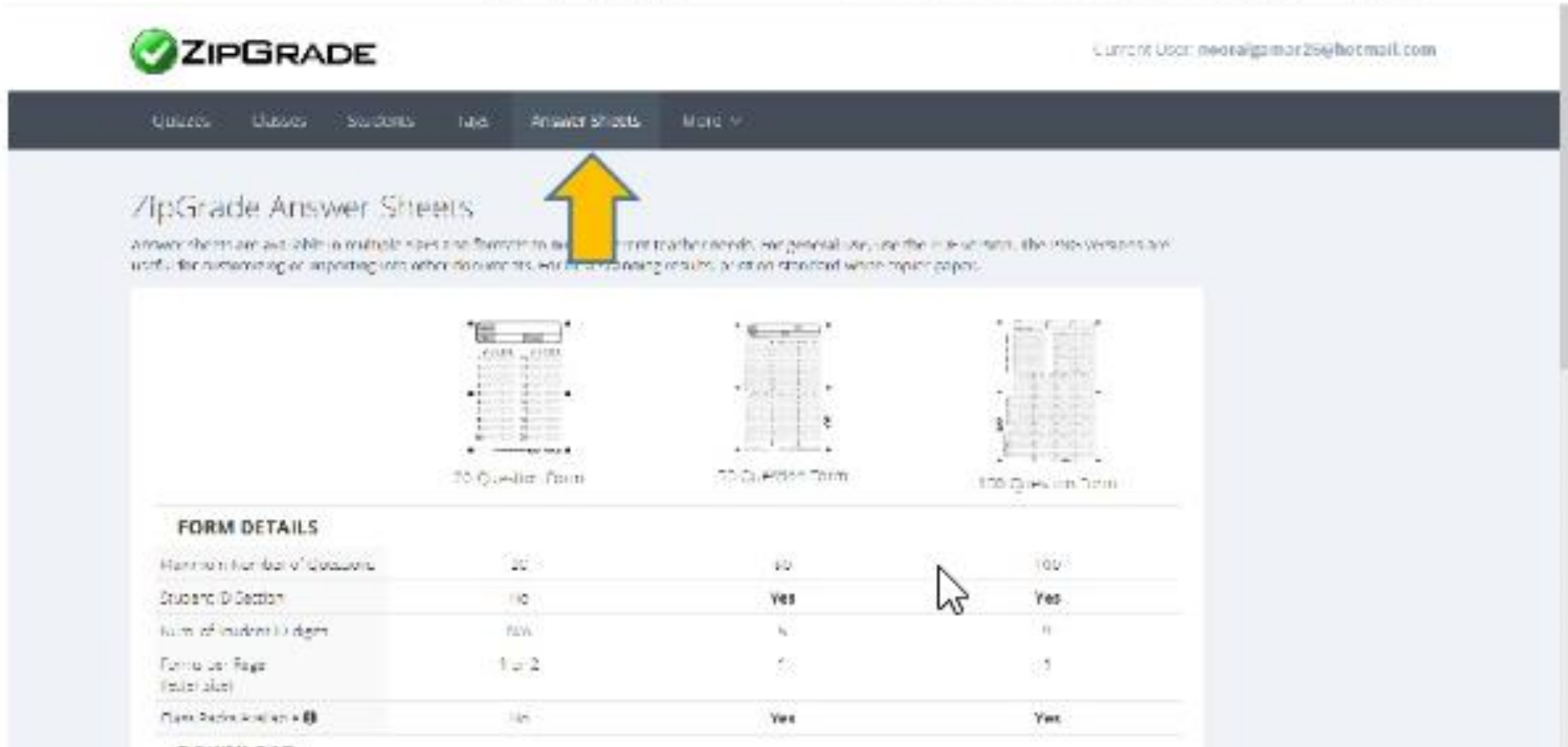
COMPANY INFO:

Head Office: Zipgrade LLC
4th Floor, 201
PO Box 7671
New Laxmi, E. COAST

[Privacy Policy](#)
[Terms of Service](#)



٣- نقوم باختيار Answer Sheets اعداد نموذج الإجابة .




ZIPGRADE

Current User: neoralgamar25@hotmail.com


Quizzes Classes Students Tools Answer Sheets More

ZipGrade Answer Sheets


Answer sheets are available in multiple sizes and formats to suit your specific needs. For general use, use the 100-question form. For smaller classes or printing into other documents, use the 20 or 50-question forms. Printing results is not available when using paper.



20 Question Form



50 Question Form



100 Question Form

FORM DETAILS			
Maximum Number of Questions	20	50	100
Student ID Section	No	Yes	Yes
Num. of student digits	5-6	5	5
Form User Page (header blue)	1 of 2	1	1
Class Description on Form	No	Yes	Yes

٤- نختار آخر خيار Custom Answer sheet wizard

The screenshot displays the 'Custom Answer Sheet Wizard' interface. At the top, there are three tabs: '20 Question Form', '50 Question Form', and '100 Question Form'. Below these is a 'FORM DETAILS' table comparing the three options. The '100 Question Form' is selected. Below the table is a 'DOWNLOAD' section with buttons for '20 QUESTION - PDF', '50 QUESTION - PDF', and '100 QUESTION - PDF' (highlighted in green), and corresponding PNG options. A note at the bottom states: 'We've developed a custom answer sheet wizard to allow teachers to define specific features that may not be available in the above forms. Be sure to select your custom answer sheet on the 'Full Quiz' screen when creating or editing a quiz so the app knows which quiz to export.' A yellow arrow points to the 'CUSTOM ANSWER SHEET WIZARD' button at the bottom.

FORM DETAILS	20	50	100
Maximum Number of Questions	20	50	100
Student ID Position	No	Yes	Yes
Num. of Student ID digits	N/A	2	9
Rows per Page (Minimum)	1 row	1	1
Class Roster Available	No	Yes	Yes

DOWNLOAD

PDF
With Key Versions (V2)

20 QUESTION - PDF
(1 per page)

50 QUESTION - PDF

100 QUESTION - PDF

PNG
With Key Versions (V2)

20 QUESTION - PNG

50 QUESTION - PNG

100 QUESTION - PNG

We've developed a custom answer sheet wizard to allow teachers to define specific features that may not be available in the above forms.
Be sure to select your custom answer sheet on the 'Full Quiz' screen when creating or editing a quiz so the app knows which quiz to export.

CUSTOM ANSWER SHEET WIZARD



٥- نختار New Answer sheet لاعداد نموذج الاسئلة ذاتياً

ZIPGRADE

Current User: nooralga@svr254@hotmail.com

Quizzes, Classes, Students, Tags, Answer Sheets, More +

Custom Answer Sheets

You are not seeing your published items in your mobile app - please check here for more info:

- iOS/iPadle Devices
- Android Devices

NEW ANSWER SHEET

Published Answer sheets

Name	Created	Num. Questions	Num. Digits ZipGrade ID	For Printing PDF	For Embedding PNG	Status	Share
Math 101 (1250)	2018-12-24	20	0	<input type="checkbox"/> PDF - 1 per page <input type="checkbox"/> PDF - 2 per page <input type="checkbox"/> PDF - 4 per page Additional custom options	<input type="checkbox"/> PNG	Active	<input type="checkbox"/> Share Form

DOWNLOAD ZIPGRADE FREE | SUBSCRIBE TO NEWSLETTER | FOLLOW US ON | COMPANY INFO



٦- نكتب عنوان الاختبار

The image displays two screenshots of the ZIPGRADE website interface. The top screenshot shows the 'Step 1 of 1 Custom Answer Sheet Name' form with a 'Name' field containing the text 'إختبار القوي'. A yellow arrow points to this field. The bottom screenshot shows the same form with the 'Name' field containing the text 'إختبار القوي'. A large yellow arrow points from the bottom screenshot to the top one, indicating a transition or a specific step in the process.





٧- نبدأ بكتابة خانات المعلومات الاساسيه في رأس ورقة الاختبار



Current user: neesajamrozah@hotmail.com

Dashboard Questions Students Tests Answer Sheets Marks

Step 7 of 7: Header Issues

Sheet Name: الاختبار الترمي الثاني

Usage	Required?	Displayed Label On Answer Sheet	Width
name	<input checked="" type="checkbox"/>	الاسم	100px
qno	<input checked="" type="checkbox"/>	الرقم	100px
class	<input checked="" type="checkbox"/>	الصف	100px
Other 1	<input type="checkbox"/>	رأس السؤال	100px
Other 2	<input type="checkbox"/>	الاسم الترمي	100px
Other 3	<input type="checkbox"/>		100px

Back

Next



Dashboard Questions Students Tests Answer Sheets Marks


Step 7 of 7: Header Issues

Sheet Name: الاختبار الترمي الثاني

Usage	Required?	Displayed Label On Answer Sheet	Width
name	<input type="checkbox"/>	الاسم	100px
qno	<input checked="" type="checkbox"/>	الرقم	100px
class	<input checked="" type="checkbox"/>	الصف	100px
Other 1	<input checked="" type="checkbox"/>	رأس السؤال	100px
Other 2	<input checked="" type="checkbox"/>	الاسم الترمي	100px
Other 3	<input type="checkbox"/>		100px

Back

Next





Quizzes Classes Subtests Tags Answer Sheets More

Step 3 of 5: Key Version and Student ID

Sheet Name: الامتحان الدوري الثاني

Include Student ID Section:

Number of Student ID Digits: 5

Label for Student ID Section: Student ID

Include Key Version Section:

Letters for Key Versions: ABCD

Label for Key Version Section: Key

← Back Next →





Step 3 of 3: Key Version and Student ID

Sheet Name: الأظفار القرمز الكلي

Include Student ID Section:

Number of Student ID Digits: 5

Label for Student ID Section: Student ID

Include Key Version Section:

Letters for Key Version: K

Label for Key Version Section: Key

← Back Next →

يقوم بإلغاء
جزئية تظليل رقم
المتدربة



إذا تم إلغاء الصح الموجود بالأعلى يتم إلغاء جزئية رقم المتدرب بالتظليل

Current User: nooralgamar26@hotmail.com

Quizzes Classes Students Logs Answer Sheets More

Step 3 of 5: Key Version and Student ID

Sheet Name: الاختبار التوري التلقائي

Include Student ID Section:

Include Key Version Section:

Letters for Key Versions:

Label for Key Version Section: Key

Back Next

Preview

ZIPGRADE.COM

1 2 3 4 5 6 7 8 9 10 11 12

Multiple Choice

Max # per page: 7

Current User: nooralgamar26@hotmail.com

Quizzes Classes Students Logs Answer Sheets More

Step 3 of 5: Key Version and Student ID

Sheet Name: الاختبار التوري التلقائي

Include Student ID Section:

Number of Student ID Digits: 4

Label for student ID section: Student ID

Include Key Version Section:

Letters for Key Versions: A

Label for Key Version Section: key

Back Next

Preview

ZIPGRADE.COM

1 2 3 4 5 6 7 8 9 10 11 12

Multiple Choice

Max # per page: 7

جزيئية
تظليل رقم
المتدريية



٩- نختار Add multiple-choice questions لإنشاء عدد الفقرات ونوع الأسئلة

ZIPGRADE

Current User: neoralgamar26@hocmail.com

Quizzes Quizzes Students Tags Answer sheets More v

Step 4 of 5: Define Questions

Sheet Name: الاجازات الوردية الثاني

Number	Type	Labels
No questions defined yet. Use below options to add questions.		
<input type="button" value="Add multiple-choice questions"/>		
<input type="button" value="Add multiple-choice questions with alternating answer labels"/>		
<input type="button" value="Add verbose label questions"/>		
<input type="button" value="Add numeric entry questions"/>		

← Back

DOWNLOAD ZIPGRADE FREE

SUBSCRIBE TO NEWSLETTER

FOLLOW US ON

COMPANY INFO:

Free & Info@zipgrade.com
zipgrade.com



The screenshot shows the ZIPGRADE interface with a dialog box titled "Add multiple-choice questions". The dialog box contains the following fields:

- Question type: Internal label
- Number of Questions: 1
- Answer Labels: ABCDE

Below the Answer Labels field, there is a note: "The letters to be used for labels for this question entered with no spaces, for example, ABCDE or ABC. Enter up to 24 letters." At the bottom right of the dialog box, there are two buttons: "Close" and "Add Questions". A yellow arrow points to the "Add Questions" button.

١٠- تم تحديد ٢٠ فقرة باختبار ABC خانات الأجوبة مثلاً ثم اختيار Add

Questions

ZIPGRADE

Step 4 of 5 Define Questions

Sheet Name: الفقرة الأولى

Number	Type
1	Multiple Choice

Number of Questions: 20

Answer Labels: ABC

The letters to be used for labels for this question entered with no spaces. For example, ABCDE or FGHIJKL. Enter up to 10 letters.

Close Add Question

ترقيم تعدد الأجوبة

عدد الفقرات

الاعتماد للإضافة

١١- تظهر لدي نموذج الأسئلة ونموذج الأجوبة

Step 4 of 5: Define Questions

Sheet Name: الاجاب لالاجوب

Number	Type	Labels
1	Internal Labels	ABC
2	Internal Labels	ADC
3	Internal Labels	ADC
4	Internal Labels	ABC
5	Internal Labels	ABC
6	Internal Labels	ABC
7	Internal Labels	ADC
8	Internal Labels	ABC
9	Internal Labels	ABC
10	Internal Labels	ABC
11	Internal Labels	ADC
12	Internal Labels	ADC
13	Internal Labels	ABC

Preview

Max. # per class: 2

١٢- اذا تم اختيار Back يمكننا التعديل بالخانات السابقة ل و اذا تم اختيار publish لنشر الاختبار والحصول على نسخة الاجوبه .

١٣- اذا تم اختيار Add multiple-choice questions يتم إضافة اسئله جديده وليكن صح وخطأ



معاً للقيمة

فقرات الصح والخطأ

كتابة بالخانة (صخ)

Close Add Questions

DOWNLOAD ZIPGRADE FREE SUBSCRIBE TO NEWSLETTER FOLLOW US ON COMPANY INFO

Available on the iPhone App Store Free on Android

Windows Word PowerPoint PDF Chrome YouTube Folder Internet

Sheet Name: الاختبار الدوري الثاني

Number	Type	Labels
1	Internal Labels	ABC
2	Internal Labels	AbC
3	Internal Labels	Ab1
4	Internal Labels	ABC
5	Internal Labels	AbC
6	Internal Labels	AbC
7	Internal Labels	Ab1
8	Internal Labels	ABC
9	Internal Labels	AbC
10	Internal Labels	AbC
11	Internal Labels	Ab1
12	Internal Labels	ABC
13	Internal Labels	AbC
14	Internal Labels	AbC
15	Internal Labels	Ab1
16	Internal Labels	ABC
17	Internal Labels	AbC
18	Internal Labels	AbC
19	Internal Labels	Ab1

وهنا تم الغاء جزئية تظليل رقم المتدرب

Step 4 of 5: Define Questions

Sheet Name: الاختبار الدوري الثاني

Number	Type	Labels
1	Internal Labels	ABC
2	Internal Labels	ABC
3	Internal Labels	ABC
4	Internal Labels	ABC
5	Internal Labels	ABC
6	Internal Labels	ABC
7	Internal Labels	ABC
8	Internal Labels	ABC
9	Internal Labels	ABC
10	Internal Labels	ABC
11	Internal Labels	ABC
12	Internal Labels	ABC
13	Internal Labels	ABC
14	Internal Labels	ABC
15	Internal Labels	ABC
16	Internal Labels	ABC

Preview

Max. # per page: 2



١٤- بعد اختيار publish للنشر

The screenshot shows a software interface with a list of internal labels and a 'Publish' button. A dialog box is open, and a yellow arrow points to the 'Publish' button. Another yellow arrow points to the 'OK' button in the dialog box.

Internal Label	Label	Answer	Selected
15	Internal Labels	ADC	<input type="checkbox"/>
16	Internal Labels	ADC	<input type="checkbox"/>
17	Internal Labels	ADC	<input type="checkbox"/>
18	Internal Labels	ADC	<input type="checkbox"/>
19	Internal Labels	ABC	<input type="checkbox"/>
20	Internal Labels	ADC	<input type="checkbox"/>
21	Internal Labels	ADC	<input type="checkbox"/>
22	Internal Labels	ADC	<input type="checkbox"/>
23	Internal Labels	ADC	<input type="checkbox"/>
24	Internal Labels	ADC	<input type="checkbox"/>
25	Internal Labels	ADC	<input type="checkbox"/>
26	Internal Labels	ADC	<input type="checkbox"/>

www.digiproduct.com says:
Are you sure you wish to publish this form? Once published no further changes may be made to this custom form.

OK Cancel

Reverse Selection

Add multiple-choice questions
Add multiple-choice questions with alternating answer labels
Add verbose label questions
Add numeric entry questions

Back Publish



بالنقر على OK نحصل على منشور نموذج الأجوبة باختيار نوع الامتداد المفضل لتنزيله على الجهاز

ZIPGRADE.COM

الاسم:

الرقم:

الاسم:

الرقم:

1 (1) (2) (3) (4) (5) (6) (7) (8) (9) (10) (11) (12) (13) (14) (15) (16) (17) (18) (19) (20) (21) (22) (23) (24) (25) (26)

Key: (1) (2) (3) (4) (5) (6) (7) (8) (9) (10) (11) (12) (13) (14) (15) (16) (17) (18) (19) (20) (21) (22) (23) (24) (25) (26)

لا تشارك المحتوى الخاص بك

Custom Answer Sheets

If you are not seeing your published forms in your mobile app, please check here for more info:

- iOS/Apple Devices
- Android Devices

[New Answer Sheet](#)

Published Answer Sheets

Name	Created	Num. Questions	Num. Digits Zipgrade ID	For Printing PDF	For Embedding PNG	Status	Share
Math 100 (1,912)	2017-07-24	20	11	PDF - 1 per page PDF - 2 per page PDF - 4 per page Additional darkness options	PNG	In Use	Share Form
الاجاب التوري التقني (3,480)	2017-08-11	20	11	PDF - 1 per page PDF - 2 per page Additional darkness options	PNG	Published	Share Form

[DOWNLOAD ZIPGRADE FREE](#)
[SUBSCRIBE TO NEWSLETTER](#)
[FOLLOW US ON](#)

[COMPANY INFO](#)



أنتهت مهمة الموقع ننقل لمهمة الجوال من خلال تطبيق ZipGrade

١- نقوم بتسجيل الدخول بنفس البيانات التي تم تسجيلها بالموقع

٢- تظهر لدي قائمه نقوم باختيار اسم الاختبار الذي تم تسجيله بالموقع عند الإنشاء ثم اختيار Done



٢- نختار كلمة جديد ثم نكتب اسم الاختبار
٣- اختيار كلمة Select Answer sheet

آلية التنفيذ للتصحيح الآلي



الاجتبارات

الاسم التاريخ

الاجتبار الفصلي الأول

الأوراق: 130
34-03-2018



٥- يظهر لدي الاجتبار هنا بالصفحة الأساسية
نقوم بالضغط عليه لاختياره



آلية التنفيذ للتصحيح الآلي



قائمة الاختبار تحرير المفتاح

الاختبار الدوري الثاني

المفتاح الرئيسي

المسح بحثًا عن المفتاح

0	0	1:	A	B	C
0	0	2:	A	B	C
0	0	3:	A	B	C
0	0	4:	A	B	C
0	0	5:	A	B	C
0	0	6:	A	B	C
0	0	7:	A	B	C
0	0	8:	A	B	C

الاختبارات

قائمة الاختبار

الاختبار الدوري الثاني

التفاصيل

الإحصائيات

الاسم:

الاختبار الدوري الثاني (3503)

التاريخ:

٢٠١٨/٠٣/١٦

الأسئلة:

0

الأوراق:

0

تحرير المفتاح

مسح الأوراق ضوئيًا

مراجعة الأوراق

تحليل العنصر

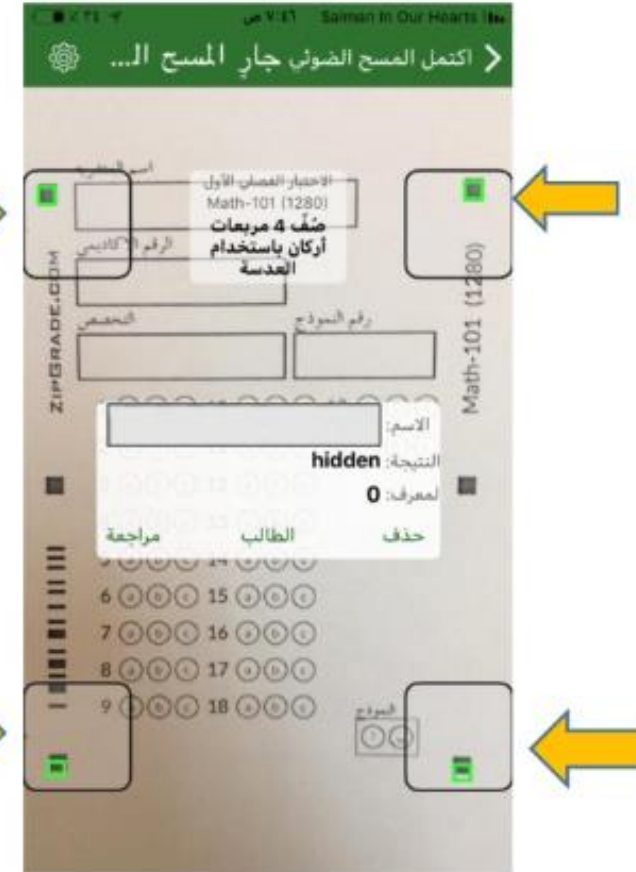
٦- لإدخال اجوبه الاختبار يتم اختيار
كلمة تحرير المفتاح

٧- لديك طريقتين اما باختيار جواب كل فقرة بالنقر ثم تحديد الإجابة والنقر
على علامة التعجب واضافه القيمة للدرجة ١

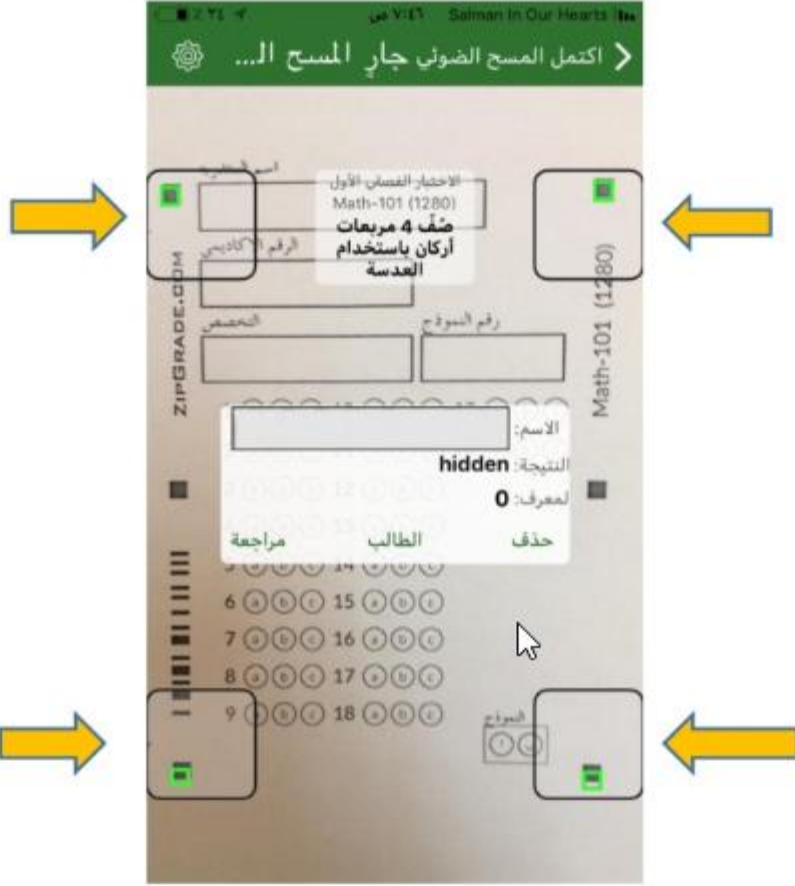


٨- او باختيار كلمة المسح بحثاً عن المفتاح وتصوير ورقة أجوبة مظلمة من قبلك بالأجوبة الصحيحة لكي يقوم النظام بالاحتفاظ بها وتصحيح بقية النماذج باتباعها مع مراعاة التصوير ان يكون كالصورة التالية

٩- عند التصوير لابد ان تكون المربعات الموجودة بورقة الإجابة داخل اطار المربعات الموجودة بشاشة التصوير كما يظهر بالصورة ليقوم النظام بالتصحيح وإظهار الدرجة



ثم تصوير الأجوبة مع مراعاة ان تكون المربعات بحدود إطارات مربعات الشاشة لتتم عملية المسح



الاختبار		الاسم
الإحصائيات	التفاصيل	
	الاختبار الدوري الثاني (3503)	المراسم
	٢٠١٨/٠٣/١١	النموذج
	0	التاريخ
	0	الأسئلة
		الأسئلة

تحرير المفتاح

مسح الأوراق ضوئياً

مراجعة الأوراق

تحليل العنصر

١- لتصحيح النماذج نقوم باختيار كلمة مسح الأوراق ضوئياً

١١- للحصول على جميع النماذج المصححة

نقوم باختيار خاتمة مراجعة الأوراق فنحصل على جميع النماذج المصححة

الرقم	الاسم	النسبة
70	نوره حمد محمد الأثرية	14/20
25	نوره حمد محمد الأثرية	5/20
25	نوره حمد محمد الأثرية	5/20
90	أمينة محمد عبد الله	18/20
40	نوره حمد محمد الأثرية	8/20
65	أرياف جابر آل زهير	13/20
20	جوانه ناصر محمد الخمار	4/20
55	دينا محمد عبد الله	11/20
95	نوره حمد محمد الأثرية	18/20
70	نوره حمد محمد الأثرية	14/20
30	نوره حمد محمد الأثرية	6/20
30	نوره حمد محمد الأثرية	6/20

الاسم	التفاصيل	الإحصائيات
الاختبار الدوري التالي	الاختبار الدوري التالي (3503)	2018/2019
التاريخ	0	0

تحرير المفتاح

مسح الأوراق صوتياً

مراجعة الأوراق

تحليل العنصر



آلية التنفيذ للتصحيح الآلي

١٢- للحصول على إحصائية النتائج للتغذية الراجعة نلاحظ امام كل ورقة نسبة تقييميه مقارنة بتقييم القاعة

١٣- يمكن الحصول على النسبه الشامله والمتوسط والانحراف المعياري باختيار الاحصائيات

النسبة المئوية	النتيجة
0.0	وجه الأدب:
100.0	وجه الألف:
69.1	المتوسط:
75.0	الوسيط:
24.8	المتغير:

الدرجة	الاسم
70	نوره حمد محمد الشريفة
25	نوره حمد محمد الشريفة
25	نوره حمد محمد الشريفة
90	أمينة محمد عبد الله
40	نوره حمد محمد الشريفة
65	أرياف طاهر آل زبيد
20	جوانه ناصح محمد آل الحارث
55	دينا عبد الله هني
95	جميلة ناصح محمد الشريفة
70	جميلة ناصح محمد الشريفة
30	جميلة ناصح محمد الشريفة





أسأل الله أن يعم بالنفع للجميع

إعداد أ. نوره محمد الزحوف

مدربة رياضيات

الكلية التقنية للبنات بنجران

