



مدونة المناهج السعودية

<https://eduschool40.blog>

الموقع التعليمي لجميع المراحل الدراسية

في المملكة العربية السعودية

المنهاج الإثرائي لرياض الأطفال

# القراءة والكتابة

## المرحلة الثانية

الجزء الأول 1



H.FARHAT



# القراءة والكتابة

## المرحلة الثانية

### الجزء الأول 1



اسمي : .....

مدرستي / روضتي : .....

إعداد : فئة من الأساتذة ذوي الاختصاص  
رسوم وإخراج : هيثم فرحات



## دار ربيع للنشر RABIE PUBLISHING HOUSE

جميع حقوق الطباعة والنشر والتأليف وغيرها محفوظة لدار ربيع ، لا يجوز الطباعة أو النسخ أو التصوير بأي شكل إلا بموافقة خطية من مالك الحقوق .  
تم نشرها من قبل دار ربيع للنشر حلب - سوريا

الرسوم والإخراج الفني محفوظة للفنان هيثم فرحات ، وأي استخدام للصور أو التصميم بأي شكل من دون الموافقة المسبقة يعرض للملاحقة القانونية

تم التعديل والإضافة على المنهاج من قبل لجنة المؤلفين في الدار ،  
ليشتمل على كل جديد في مواكبة التعليم المتطور لرياض الأطفال .

RP © 2014 Rabie Children Books

All rights reserved, and no part of this publication may be reproduced or transmitted in any form, without written permission of the rights owner.

الطبعة الأولى  
2014

Syria - Aleppo - P.o.Box: 7381

المركز الرئيسي : سوريا - حلب - الموكامبو +963 21 2640153 - Fax: +963 21 2640151 - Tel:  
دمشق - البصة 2230283 011 - Tel: المطابع : المدينة الصناعية - الشيخ نجار - حلب 021 4711407  
E-mail: rabie@rabie-pub.com  
www.rabie-pub.com



لما كانت مرحلة الروضة الأولى بمثابة الأساس للحياة الدراسية خاصة والاجتماعية عامة ، تأتي أهمية موضوع القراءة للصغار التي تبدأ بالحرف الذي يشكل الخطوة الأولى نحو مهارات الاتصال اللغوي مع الآخرين . وهذا الجزء الأول من الكتاب يضم أربعة عشر حرفاً من أحرف الهجاء تمهد لمعرفة المفردات واستخدامها مما يساعد الطفل على التعبير عن نفسه ، وتسمية الأشياء حوله .

ولا بد من معاودة شرح التمرينات المصاحبة وتكرارها لترسخ المعلومات في ذهن الطفل ، ويتمكن من استخراج الحرف وتمييزه عن غيره ، وذلك بوسائل وأنشطة مختلفة كالنشيد والتشكيل والتلوين والتوصيل وعرض صورة الحرف واستخدام برامج الكمبيوتر ، بالإضافة إلى البطاقات والمجسمات التي تبين مواقع الحرف الثلاثة : في الأول ، أو في الوسط ، أو في الأخير . وهي كلمات يمكن إضافتها إلى المنهاج في هذا الجزء . وهذا لا يمنع المربية من ابتكار أنشطة أخرى تراها مناسبة ، مع العناية بتوجيه الطفل إلى الجلسة الصحيحة في أثناء الكتابة . ونأمل أن يكون هذا الكتاب خير معين لأطفالنا ، والعون للمربية لتنظيم عطائها وإبداعها .



## المنهاج الإثرائي لرياض الأطفال

### المرحلة الأولى

علمي ومعارفي

### المرحلة الثانية

القراءة والكتابة

القراءة والكتابة

التمرينات والأنشطة

التمرينات والأنشطة

العلوم والرياضيات

العلوم والرياضيات

### المرحلة الثالثة

الجزء الأول

القراءة والكتابة

الجزء الثاني

القراءة والكتابة

الجزء الأول

التمرينات والأنشطة

الجزء الثاني

التمرينات والأنشطة

الجزء الأول

العلوم والرياضيات

الجزء الثاني

العلوم والرياضيات

الجزء الأول

الجزء الثاني

الجزء الأول

الجزء الثاني

الجزء الأول

الجزء الثاني

## CD







يتوفر برنامج تفاعلي على قرص CD يتضمن منهاج هذا الكتاب مع مؤثرات صوتية وبصرية لتكتمل المتعة والفائدة معاً.

إن أردت الـ CD فما عليك إلا أن  
تطلبه مع الكتاب أو بدونه ...







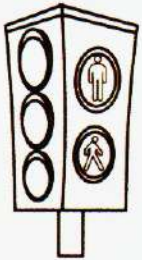
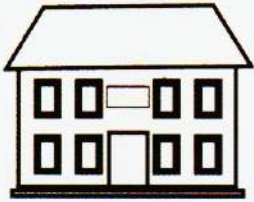
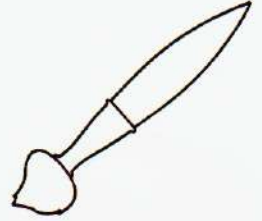



أصل الصورة بما يناسبها كما في المثال :





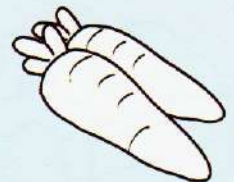

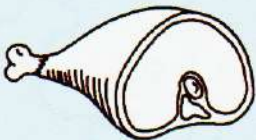

أصل ثم ألون:











أصل ثم ألون:






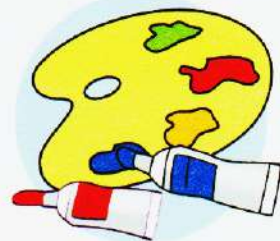


أصل ثم ألون:





حرف الألف

ا




ا





ألفُ أرنبٌ يجرى يلعبُ يأكلُ جزراً كي لا يتعبُ







أسد






أرنب




ألون الشكل الذي يشتمل على الحرف (أ)







أناناس

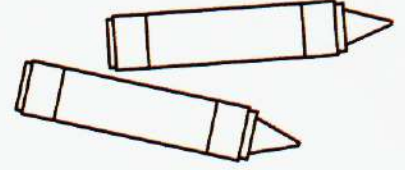

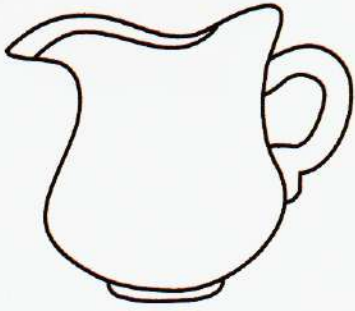


أصل الحرف بمثليه :





أكتب الحرف (أ)



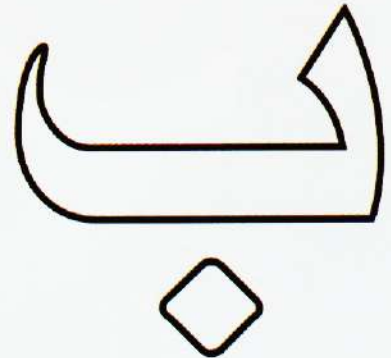






ألون الورد التي تحمل الحرف (أ)





حرف الباء









بَاءَ بَطَّةٌ تَسْبَحُ قَرِيبِي      بَاضَتْ بَيْضَةً بَيْنَ الْعُشْبِ



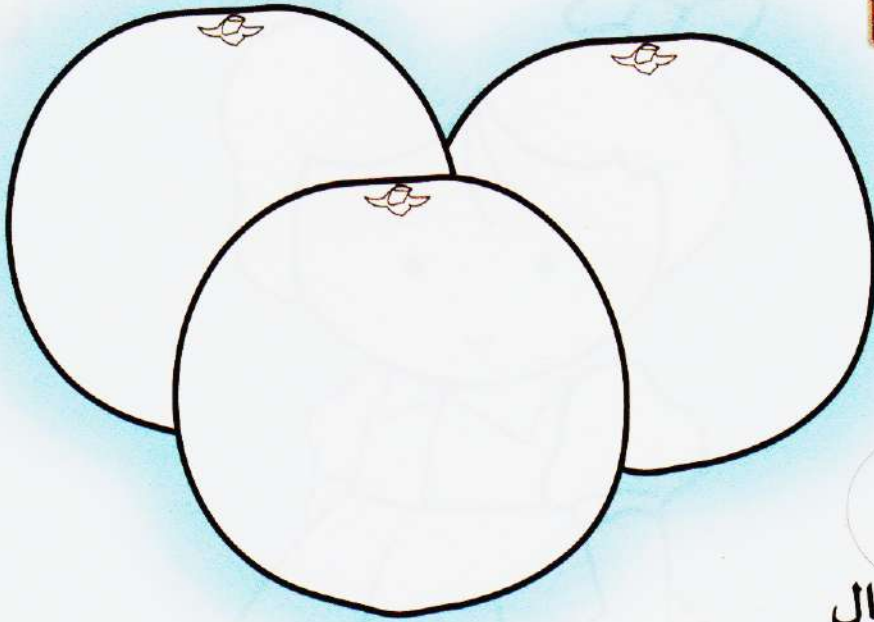




بِنْت




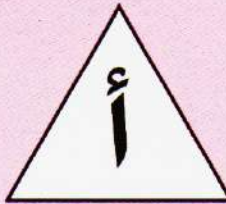






بُرْتُقَال




ألون الشكل الذي يشتمل على الحرف (ب)





بَحر


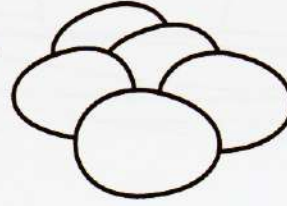


أصل الحرف بمثيله :




أكتب الحرف ( ب )







 ألُون الوردة التي تحمل الحرف ( ب )





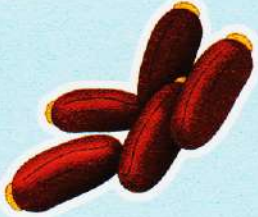



ب ب ب ب





حرف التاء






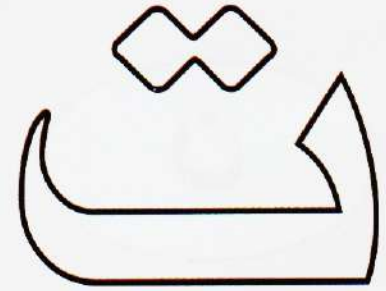

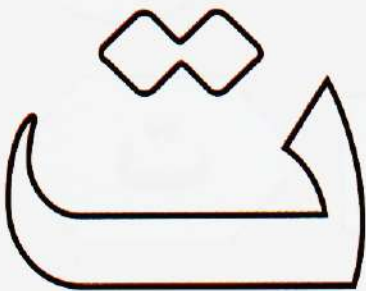
تاء تاج فيه الجوهرُ مصنوعٌ من ذهبٍ أصفرُ








تفاحة









تَمْسَاح



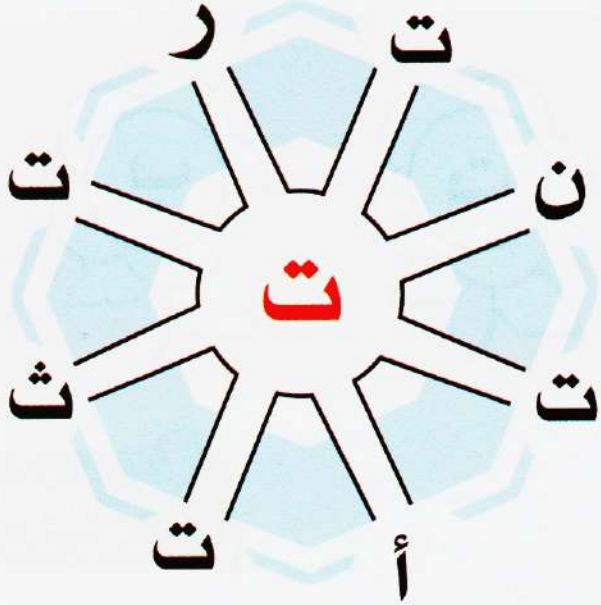
ألون الشكل الذي يشتمل على الحرف ( ت )





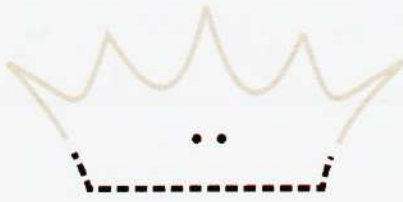


تَمثال



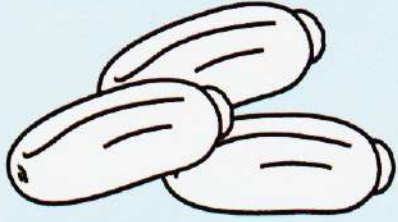


أصل الحرف بمثيله :





أكتب الحرف ( ت )







ألون الورد التي تحمل الحرف ( ت )





## مراجعة الأحرف (أ، ب، ت)



ألون الحرف (ت)



ألون الحرف (ب)



ألون الحرف (أ)

ت

ب

أ

تمر

بطة

أسد

أضع دائرة ○ حول الحرف المماثل :




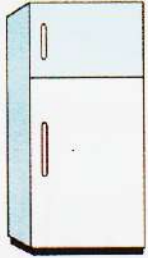
ت أ ب ت

ب ب ت ت

أ ب ر أ



حرف الثاء


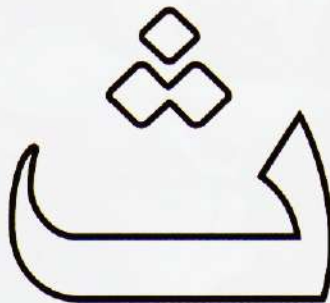






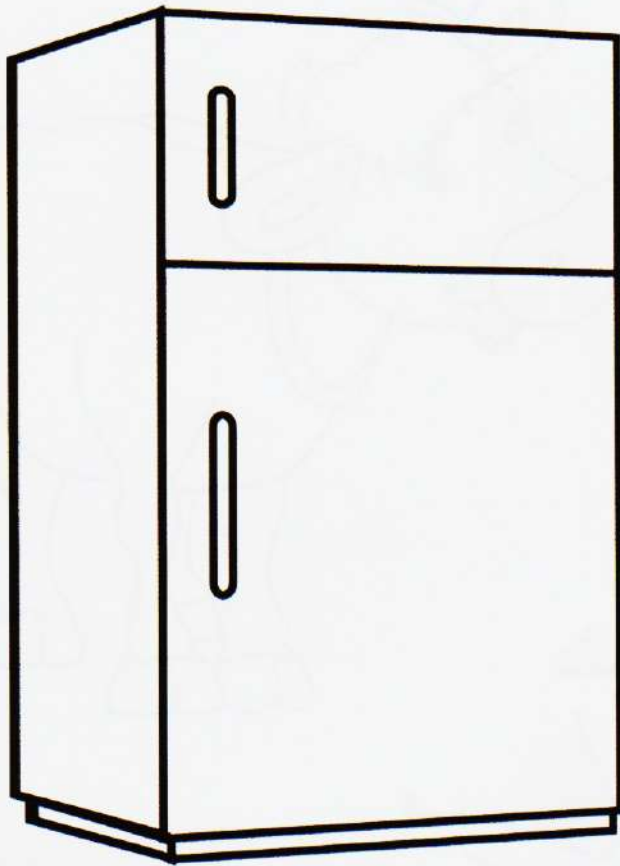
ثاءً ثعلبٌ صاءً دجاجةً هو مكارٌ وقتَ الحاجة











ثلاجة



ألون الشكل الذي يشتمل على الحرف ( ث )

ث

ب

أ

ث

ن


ت

ث

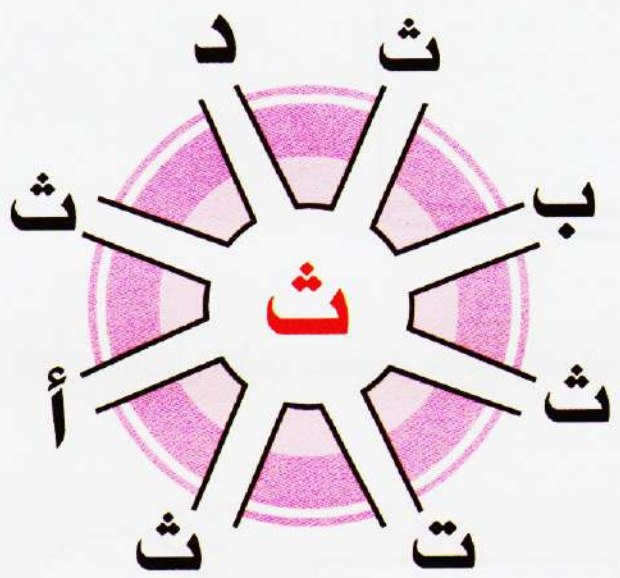
ث



ألون




ثور





أصل الحرف بمثيله :





أكتب الحرف ( ث )










ألون الوردية التي تحمل الحرف ( ث )





حرف الجيم






يَأْكُلُ عُشْبًا قُرْبَ الْمَاءِ

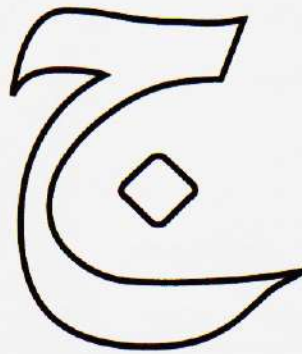

جِيْمٌ جَمَلٌ فِي الصَّحْرَاءِ



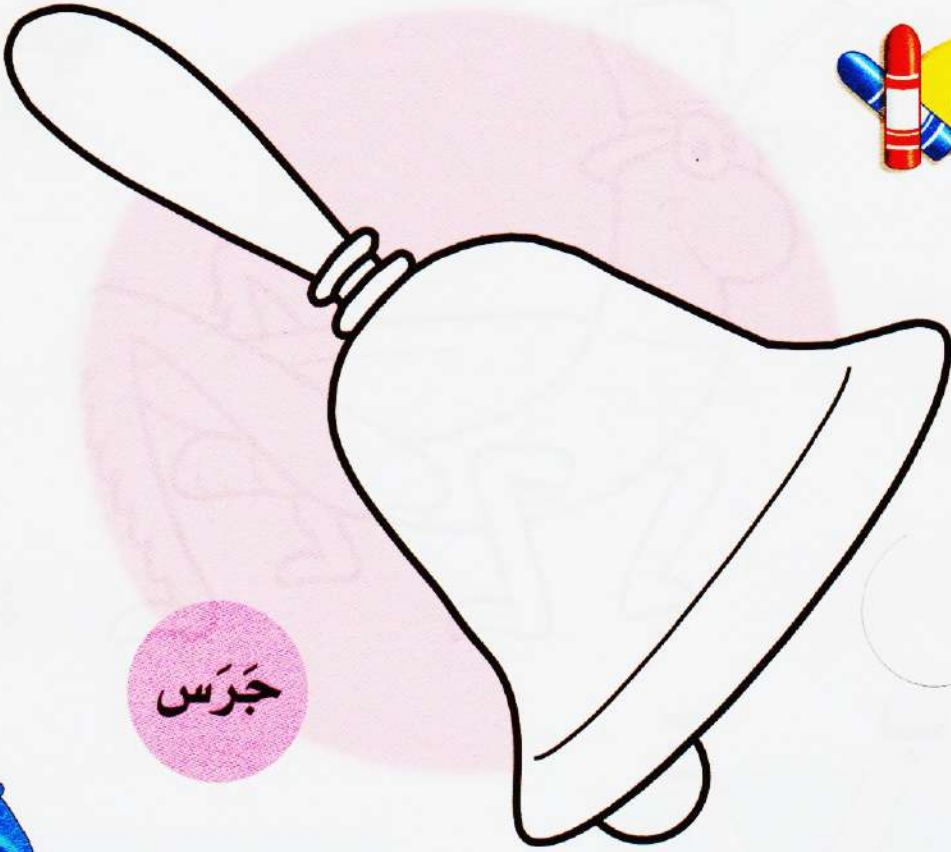




جَبَلٌ









جَرَس



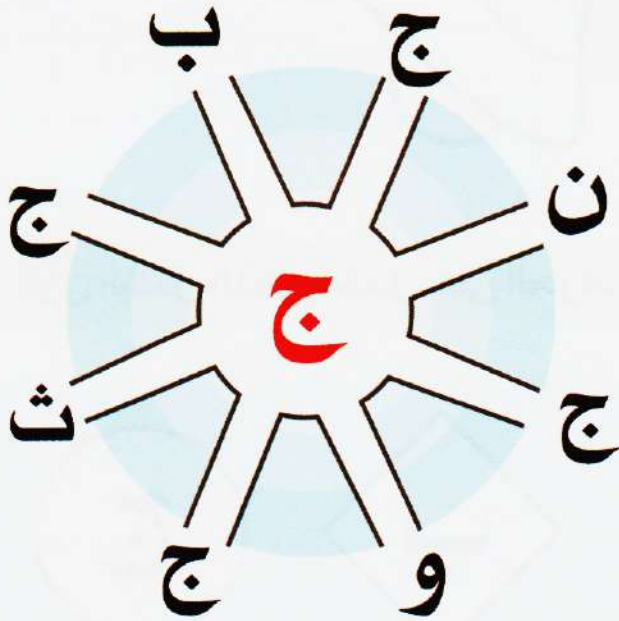
ألون الشكل الذي يشتمل على الحرف ( ج )








جَرَادَة





أصل الحرف بمثيله :


أكتب الحرف (ج) :








ألون الوردية التي تحمل الحرف (ج)





حرف الحاء






حَاءٌ حَقْلٌ يَحْوِي نَهْرًا      فِيهِ نَمْرَحٌ نَقْطِفُ زَهْرًا









حصان








حُوت

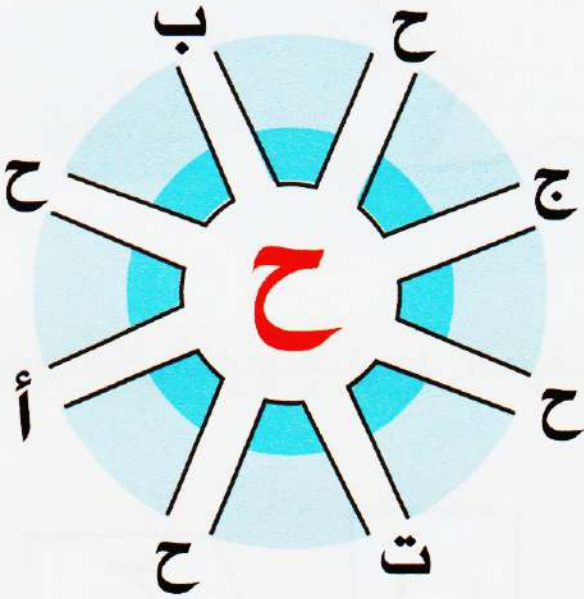
 أَلْوَن الشكَل الَّذِي يَشْتَمِل عَلَى الْحَرْفِ ( ح )









جِذَاء

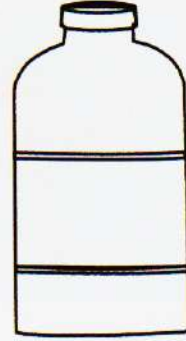
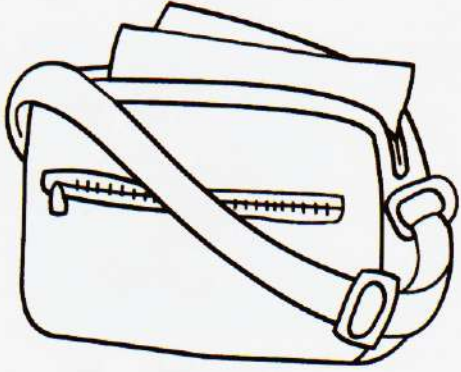


أصل الحرف بمثليه :


أكتب الحرف ( ح )







ألون الوردة التي تحمل الحرف ( ح )






## مراجعة الأحرف (ث، ج، ح)

أضع دائرة ○ حول الحرف المناسب للصورة :



أ ج ح

ألوان الحرف (ح)



ج ت ح

ألوان الحرف (ج)



ب ث ج

ألوان الحرف (ث)

ح

ج

ث

حج

جسر

ثعلب

أضع دائرة ○ حول الحرف المماثل :



ح ج ح أ

ج ث ج ح

ث ج ت ث




حرف الخاء





خَيْرُ طَعَامٍ لِفَتَى جَائِعٍ

خَاءٌ خَبِزَ عِنْدَ الْبَائِعِ







خروف



خ


خ

خ










خَيْمَة



ألون الشكل الذي يشتمل على الحرف ( خ )








خضراوات

ج خ

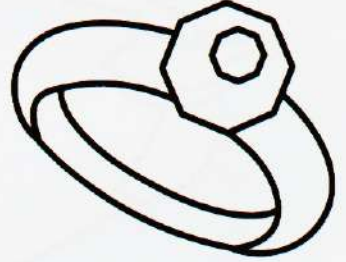

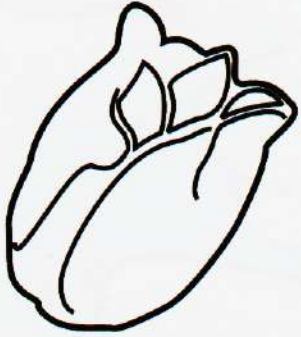


أصل الحرف بمثيله :




أكتب الحرف (خ)










ألون الوردية التي تحمل الحرف (خ)





حرف الدال





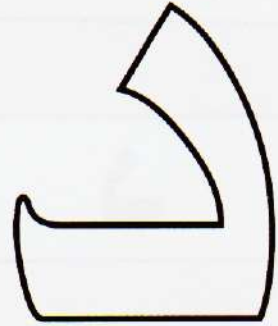


دالٌ ديكٌ عالي القَدْرِ راحَ يؤذِنُ عندَ الفَجْرِ







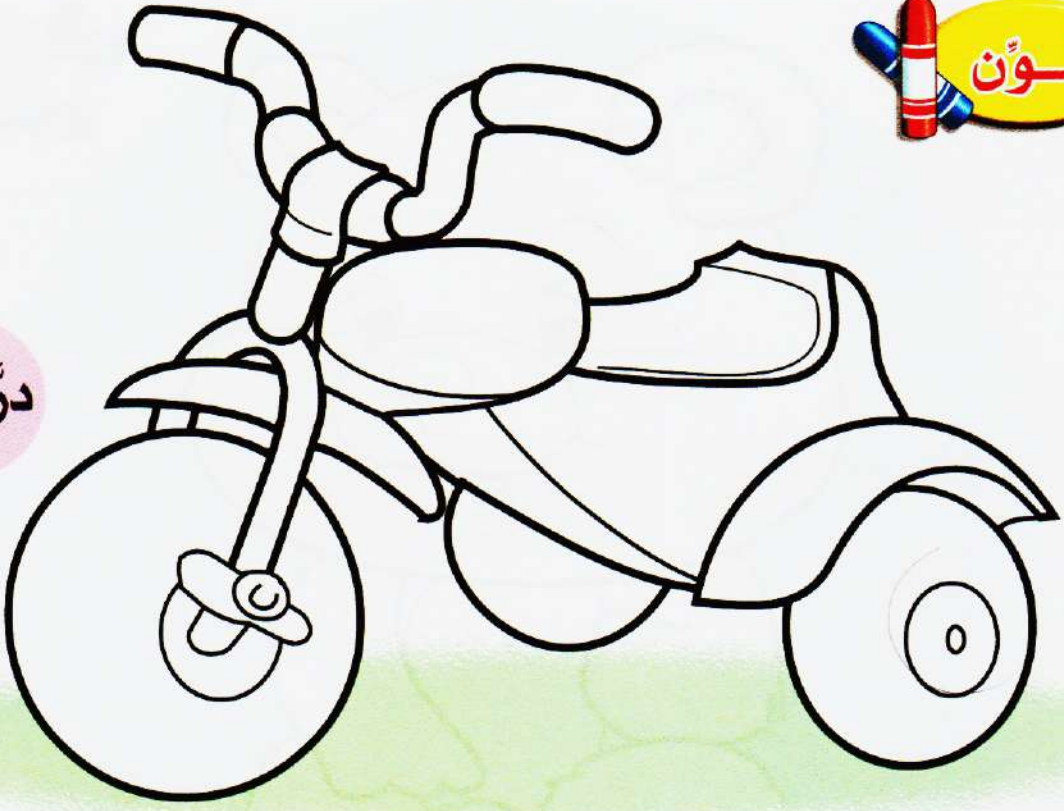
بِ











دراجة



ألون الشكل الذي يشتمل على الحرف ( د )





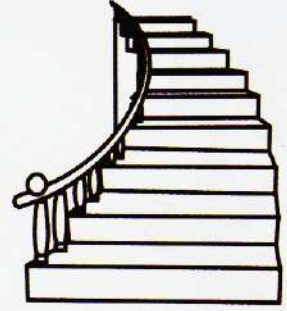
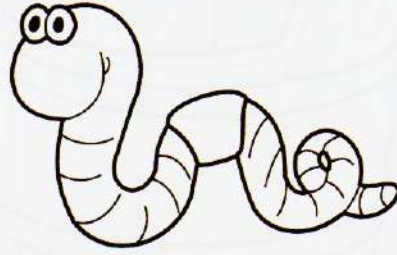



أصل الحرف بمثيله :



أكتب الحرف ( د )





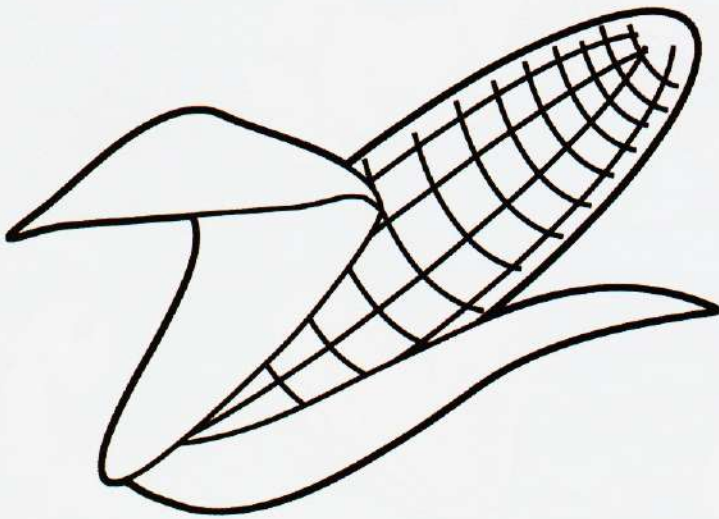




ألون الوردية التي تحمل الحرف (د)





حرف الـ ذال






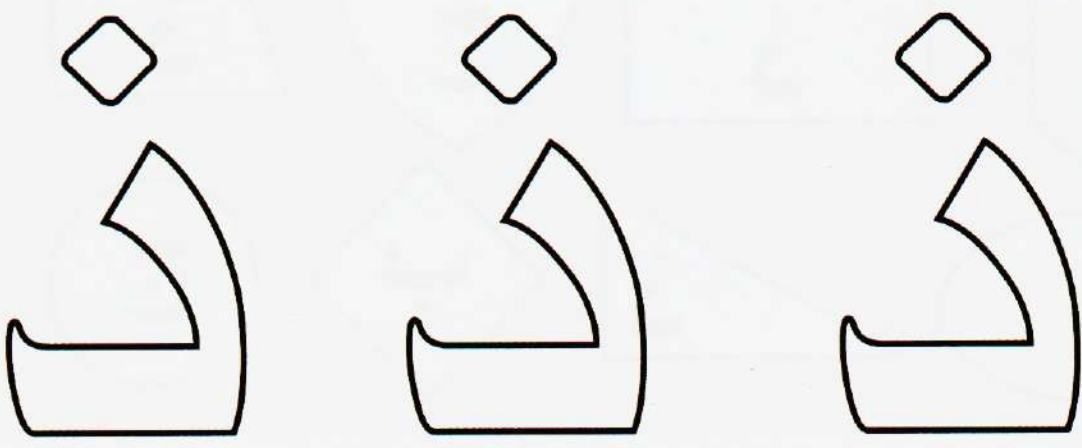
ذال ذرة لون أصفر طعم حلو هو كالسكر



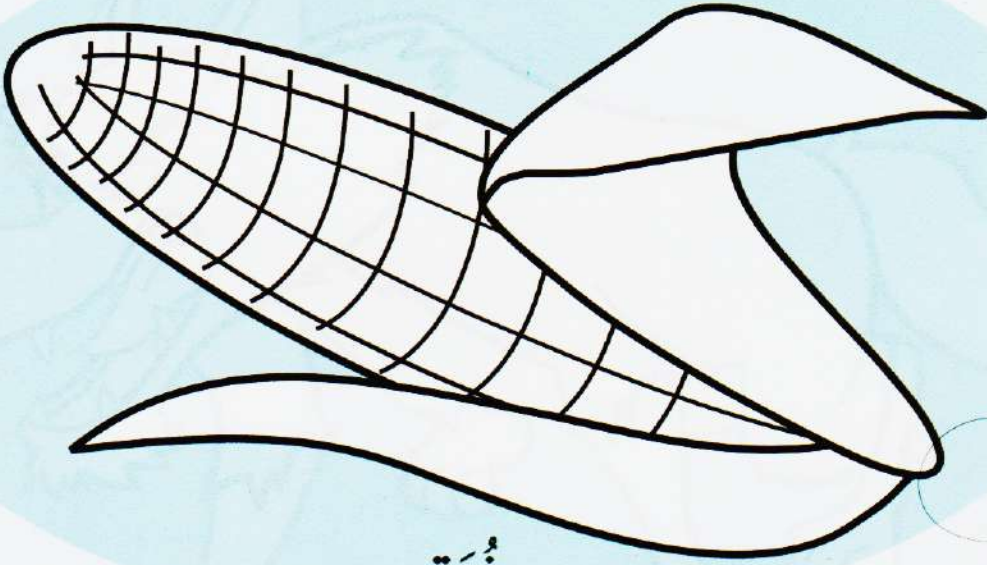




ذئب









ذُرَّة



ألون الشكل الذي يشتمل على الحرف (ذ)



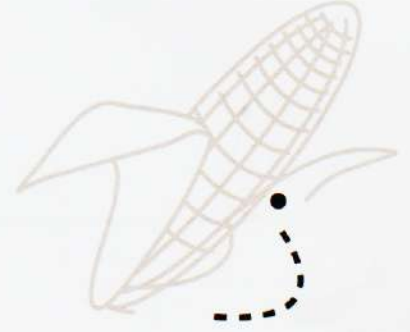
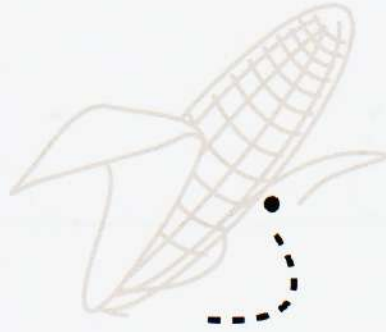
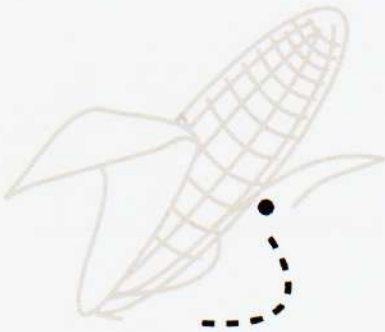
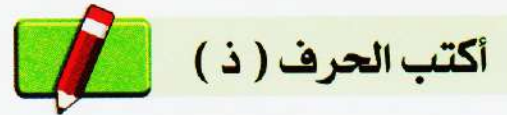





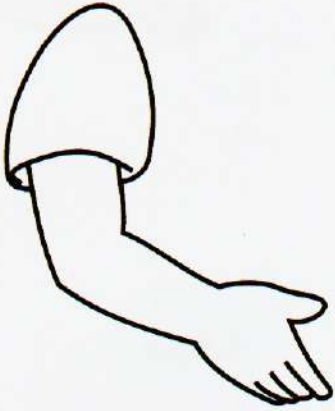
ذُبَابَةٌ





أصل الحرف بمثيله :








ألون الورد التي تحمل الحرف ( ذ )





## مراجعة الأحرف (خ، د، ذ)

أضع دائرة  حول الحرف المناسب للصورة :




ج ، د ، ذ



ب ، د ، أ



خ ، ح ، ج



فُذرة

دراجة

خُيار

أضع دائرة  حول الحرف المماثل :


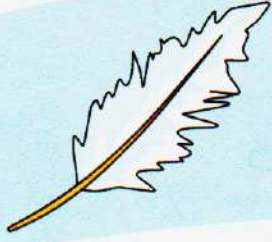
ذ د خ

د ج د ت

خ ج ح خ



حرف الراء





أُذني فيه وعيني وأنفي

راء رأسي أعلى كتفي












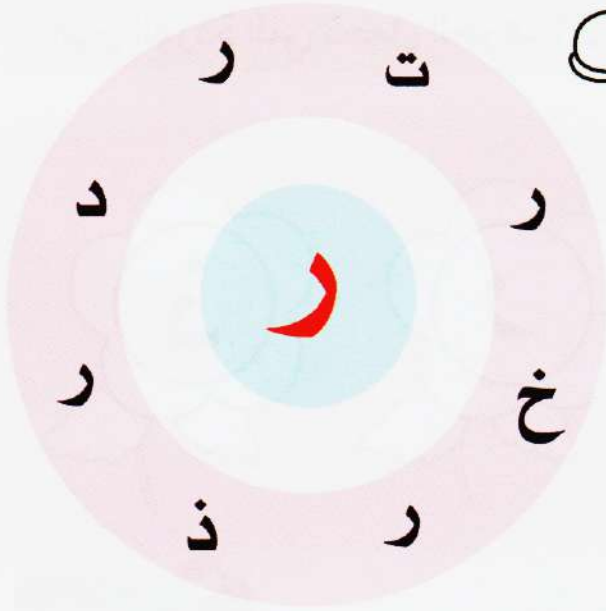
ألون الشكل الذي يشتمل على الحرف ( ر )







رَجُل

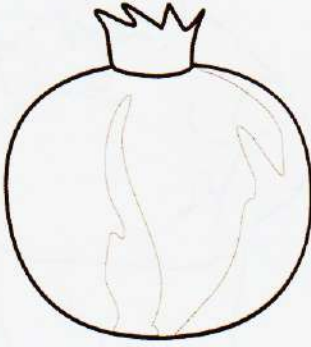



أصل الحرف بمثيله :




أكتب الحرف ( ر )








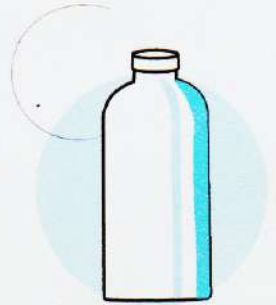

ألون الوردة التي تحمل الحرف ( ر )







حرف الزاي





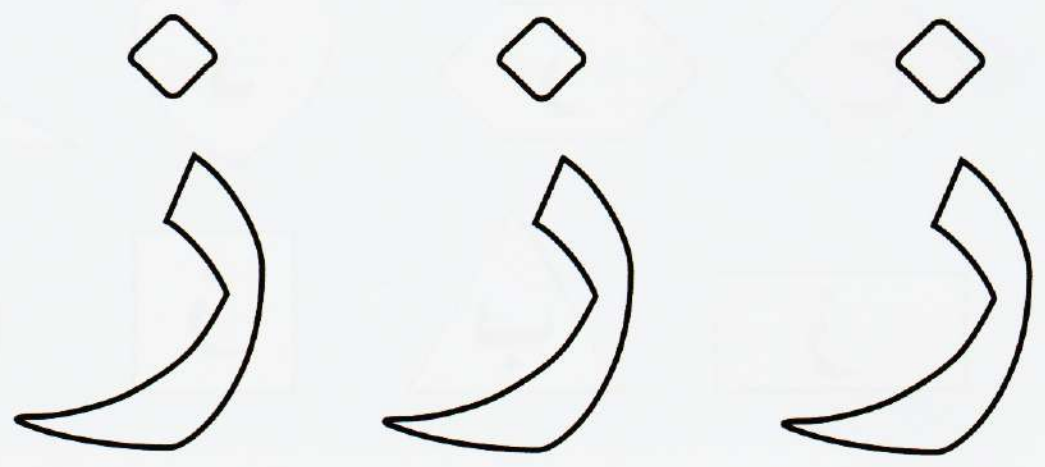
زايُّ زهرٌ في البستانِ ما أروعَ خَلْقَ الرَّحْمَنِ







زَهْرَة










زرافة



ألون الشكل الذي يشتمل على الحرف (ز)

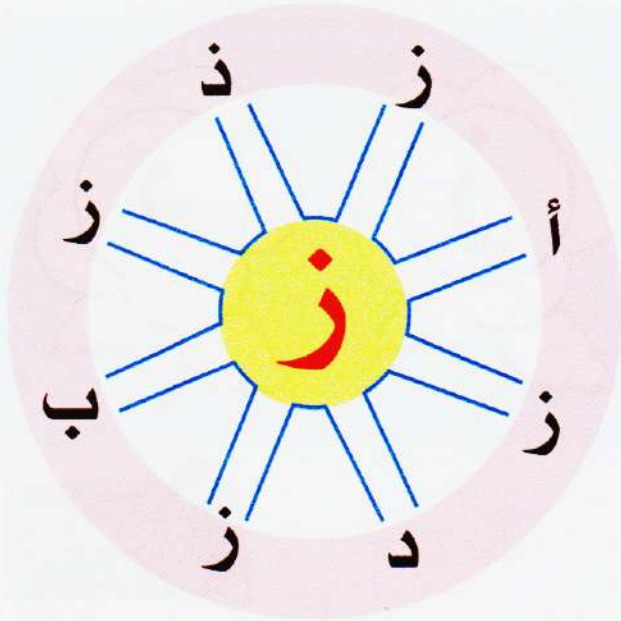






زورق

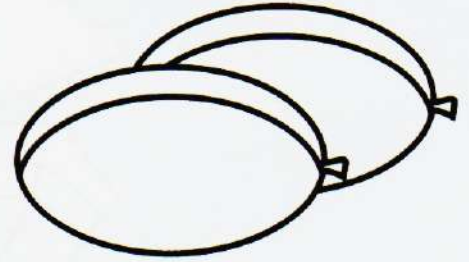

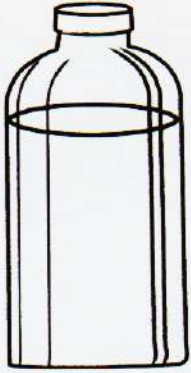
أصل الحرف بمثيله :





أكتب الحرف (ز)







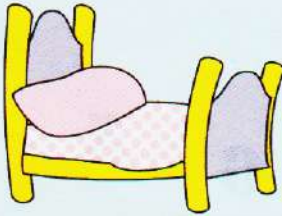
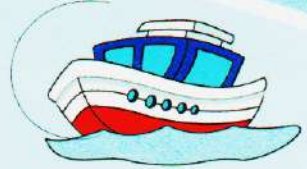
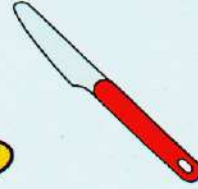


ألون الوردية التي تحمل الحرف (ز)





حرف السين





سِينُ سَاعَةً تُحَفِظُ وَقْتِي فِي مَدْرَسَتِي أَوْ فِي الْبَيْتِ







سَلَم

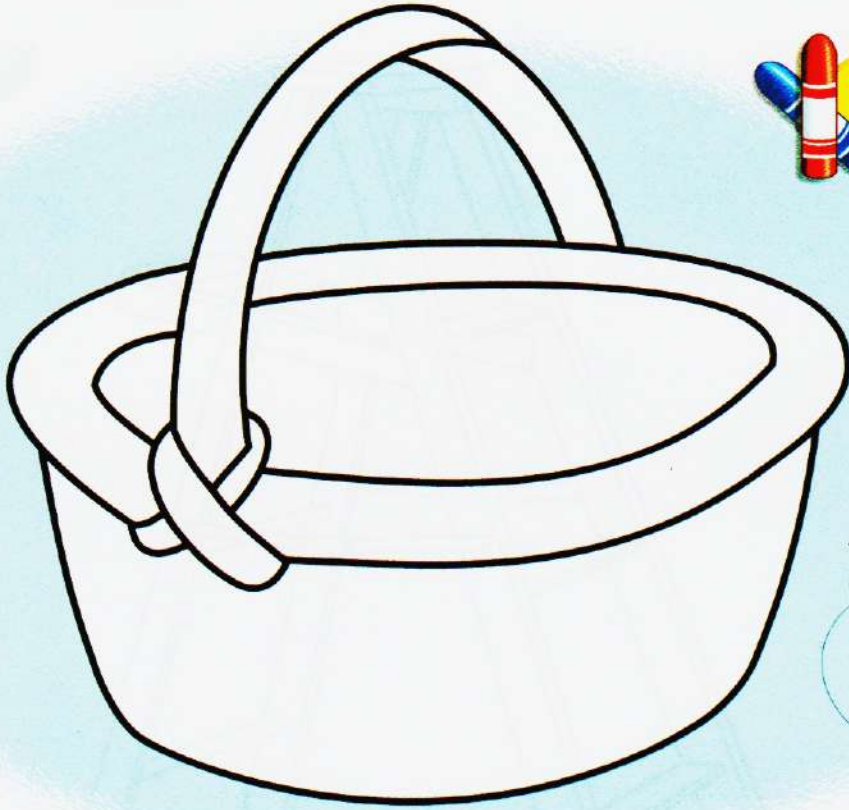


س

س

س









سَلَّة




أَلْوَنَ الشَّكْلِ الَّذِي يَشْتَمِلُ عَلَى الْحَرْفِ (س)








سُلْحَفَاة





أصل الحرف بمثيله :

أكتب الحرف (س)










## مراجعة الأحرف (ر، ز، س)

أضع دائرة حول الحرف المناسب للصورة :




ح ، س ، ج



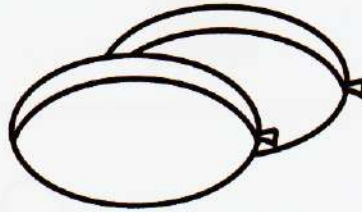
ر ، ز ، س



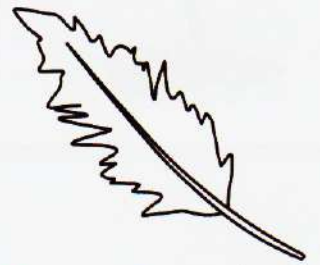
د ، ذ ، ر



ساحفة



زيتون



ريشة

أضع دائرة حول الحرف المماثل :


س ح س ز

ز ت ب ز

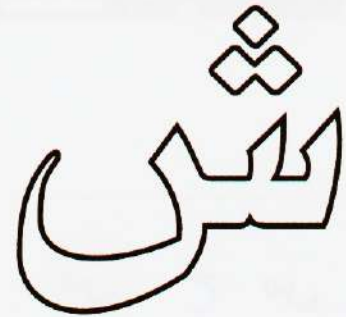
ر ز س



## حرف الشين



شِينُ شَرَطِيٍّ فِي الشَّارِعِ  
عَنْ حَقِّ الْمَظْلُومِ يَدَافِعُ







شُرطي



ش ش ش






شجرة

 ألون الشكل الذي يشتمل على الحرف ( ش )











شَمْس

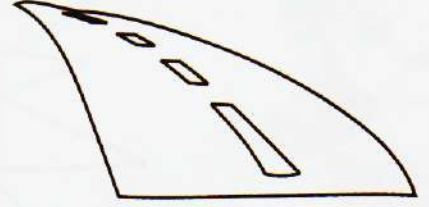
أصل الحرف بمثليه :




أكتب الحرف ( ش )








 ألون الوردة التي تحمل الحرف ( ش )



ش ش ش ش



حرف الصّاد





ألقاها فاصطاد السمكة

صاڈ صيآڈ ذو شبكة







صُوص



ص ص ص





صفارة


ألون الشكل الذي يشتمل على الحرف ( ص )

أ	ص	ش	ص
ع	ث	ص	ص







صَبَّارٌ




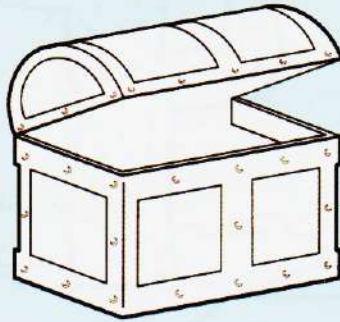
أصل الحرف بمثيله :





أكتب الحرف ( ص )








ألون الوردة التي تحمل الحرف ( ص )





## مراجعة الأحرف (ش، ص)

أضع دائرة ○ حول الحرف المناسب للصورة :



ش ص




ص ش



ش ص



شمعة



صابون

أضع دائرة ○ حول الحرف المماثل :

ص أ ص ر

ش ز س ش



## مراجعة عامة

أضع دائرة ○ حول الحرف المناسب للصورة:



أ ب ت



أ ب ت



أ ب ت



ز ث ح



ج أ ت



ب ر ث



ذ ر ص



ج ص د



أ خ ح



س ش ج



ح خ ز



ر ت ش



ش د س



ب أ ص



ش ص ر



## تم إعداد هذا المنهاج وفق أحدث الأساليب التعليمية الحديثة

### المنهاج الإثرائي لرياض الأطفال

#### المرحلة الأولى

علمي ومعارفي

#### المرحلة الثانية

الجزء الأول	القراءة والكتابة
الجزء الثاني	القراءة والكتابة
الجزء الأول	التمرينات والأنشطة
الجزء الثاني	التمرينات والأنشطة
الجزء الأول	العلوم والرياضيات
الجزء الثاني	العلوم والرياضيات

#### المرحلة الثالثة

الجزء الأول	القراءة والكتابة
الجزء الثاني	القراءة والكتابة
الجزء الأول	التمرينات والأنشطة
الجزء الثاني	التمرينات والأنشطة
الجزء الأول	العلوم والرياضيات
الجزء الثاني	العلوم والرياضيات

لا شك في أن الحرف يشكل الخطوة الأولى لدى الأطفال نحو مهارات الاتصال مع الآخرين . ولذلك فقد ضم الجزء الأول من كتاب ( القراءة والكتابة ) أربعة عشر حرفاً من حروف الهجاء تمهد لمعرفة المفردات واستخدامها في التعبير أو في تسمية الأشياء التي تحيط بالطفل . وهذه الحروف معروضة بوسائل وأنشطة مختلفة كالتشكيل والتلوين والوصل ، وبذلك يتمكن الطفل من استخراج الحرف وتمييزه عن غيره .

C15B1

ISBN 9933-16-043-5



9 789933 160432

**RABIE**  
بيت ربيع للنشر والتوزيع  
الطبعة الثانية - حلب - سوريا

**FLS**  
FIRST LEARNING SYSTEM

**LOGICO**

دار ربيع للنشر

© 2014 Rabie Publishing House  
سوريا - حلب - جميع الحقوق محفوظة  
E-mail: rabie@rabie-pub.com  
www.rabie-pub.com