

تَدْرِبْ عَلَى الْوَضْعِ الصَّحِيحِ لِلإِمْسَاكِ بِالْقَلَمِ :

- 1- نضع القلم بين الإبهام والسبابة ونسنده بالوسطى فيكون مرتكزا عليها .
- 2- نمسك القلم برفق ولا نضغط عليه بشدة .
- 3- نؤكد دوما على حُسن الخط ومراعاة الكتابة على السطر .



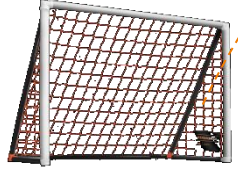
تتبع على النقاط كما هو موضح بالسهم :



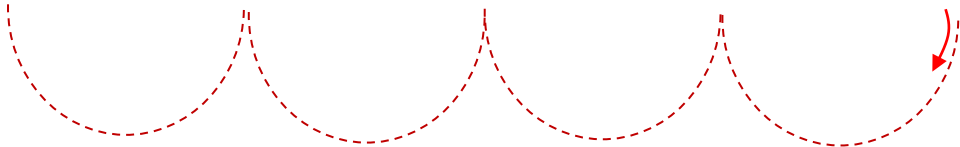
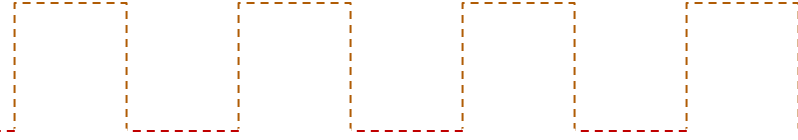
إِغْرَأْ طِفْلٌ سَرِيعَ الْقِرَاءَةِ أَوْ يَبِ الْعِبَارَةِ




تتبع على النقاط كما هو موضح بالسهم :




تتبع على النقاط كما هو موضح بالسهم :



تتبع النقط وساعد القطة للوصول لهدفه




هيا نساعد هذا الطفل للوصول للعلم




تتبع على النقاط ، ثم لَوْن :

أُحْطِوْطُ الْمُنَقَّطَةُ:



أُسمي الصور ، ثم ألَوّن




لوّن الصور ثم لون حرف (ب) فقط :-



بِرْج



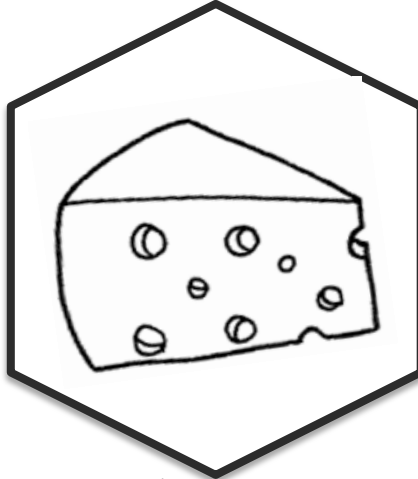
بَيْت




بَطَّة




جِبَل




جَبِين



بَطِيخ



بِ




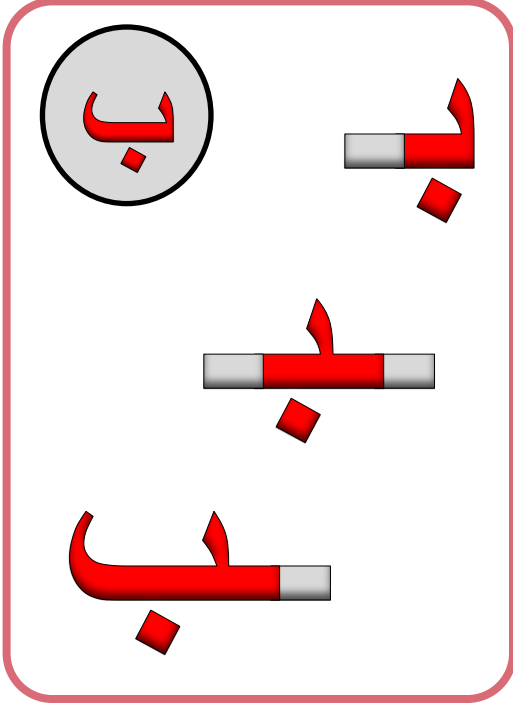
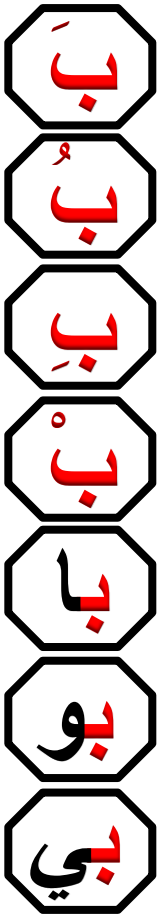
بَعْلَب




عَبِب

حرف الباء

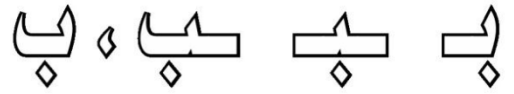
أشكال حرف الباء :



لون حرف الباء :



ب



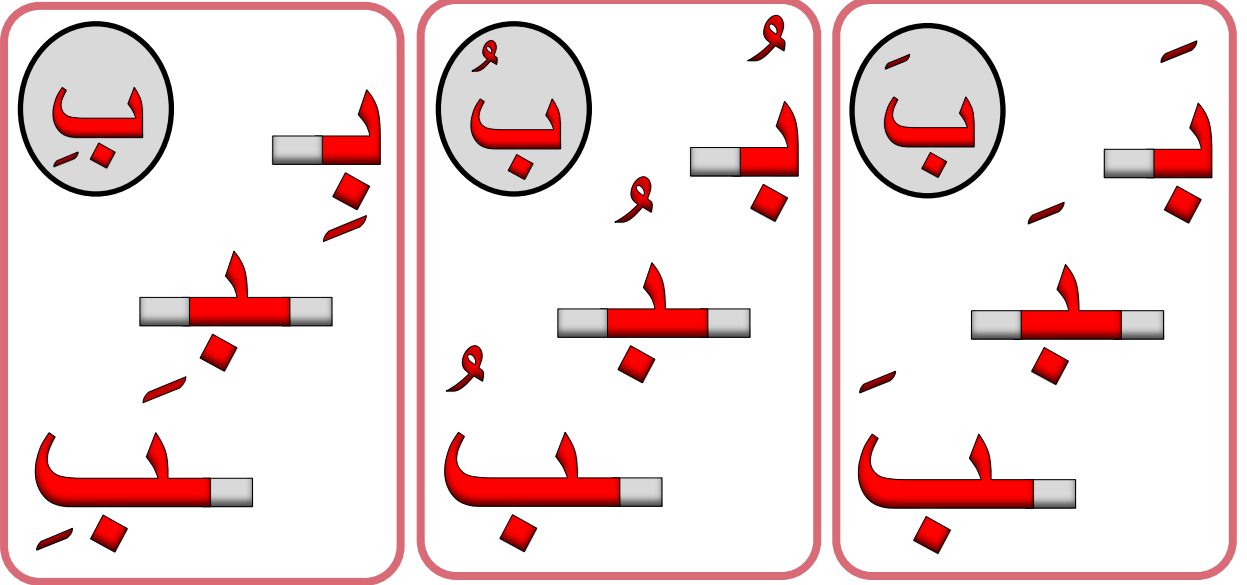
ب



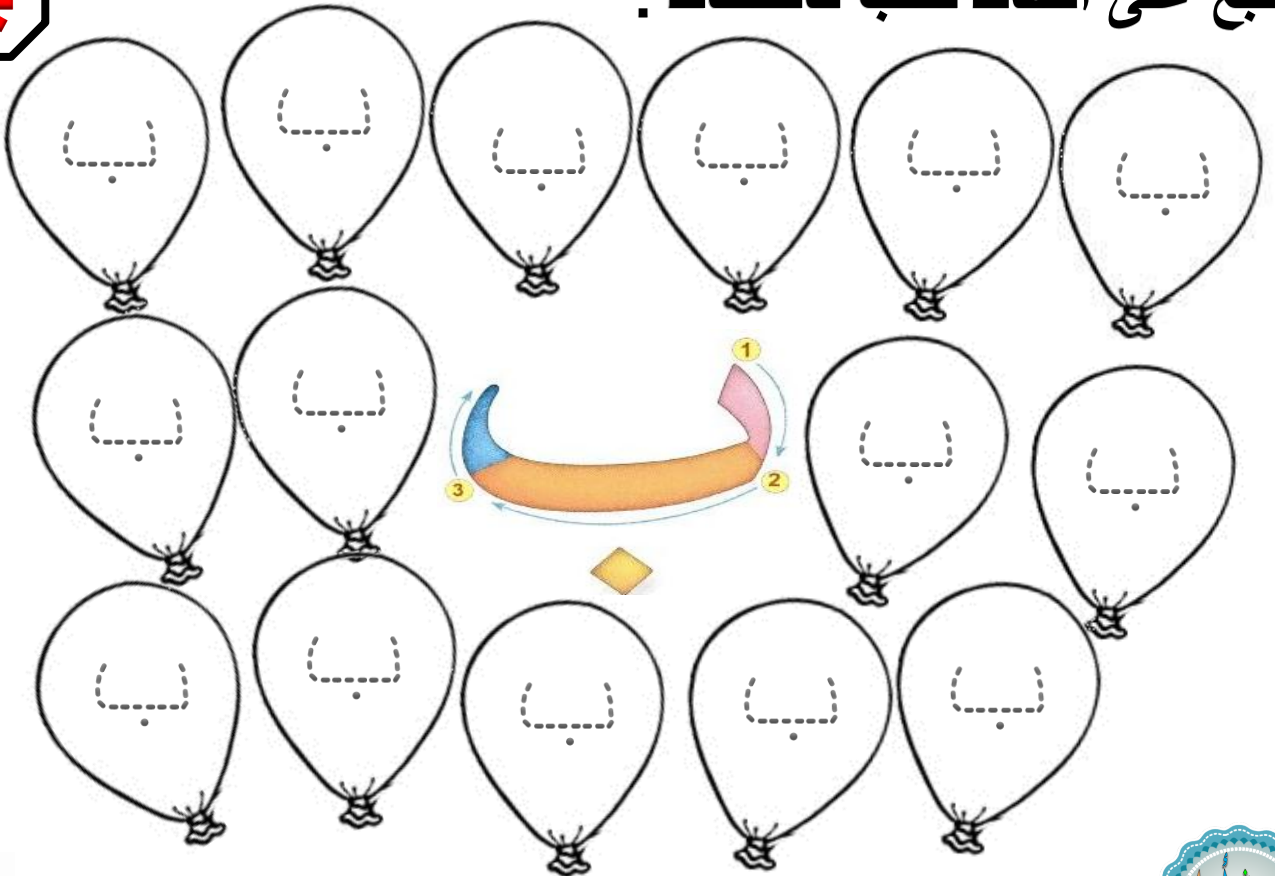
ب

حرف الباء

أصوات حرف الباء :



تتبع على النقاط تكتب كالخطاط :



إغراء طفل سريع القراءة أويب العبارة

❖ لاحظ طريقة كتابة حرف الباء (ب) حسب موقعه في الكلمة :-

ب
ب
ب
ب
با
بو
بي

أول الكلمة		وسط الكلمة		آخر الكلمة	
					
ب	ب	ب	ب	ب	ب
ب	ب	ب	ب	ب	ب
ب	ب	ب	ب	ب	ب
ب	ب	ب	ب	ب	ب
ب	ب	ب	ب	ب	ب
ب	ب	ب	ب	ب	ب

بُدُورٌ تَأْبَسُ بِرُقْعًا

إِغْرَاؤُ طِفْلِ سَرِيعِ الْقِرَاءَةِ أَوْيَبَ الْعِبَارَةِ



تعرّف على الأشكال المختلفة للحرف (ب) مع الحركات القصيرة والطويلة :-



أول الكلمة	وسط الكلمة	آخر الكلمة	مد بالألف	مد بالواو	مد بالياء
بَ	بُ	بِ	بَا	بُو	بِي
.....
.....
.....
.....
بَيْتُ	أَصْبَعُ	عَنْبُ	بَابُ	بُوقُ	أَبِي
.....
.....
.....

بُدُورٌ تَلْبَسُ بُرُقَعًا

إِغْرَاؤُ طِفْلِ سَرِيعِ الْقِرَاءَةِ أَوْيَبَ الْعِبَارَةِ



❖ أكتب الحرف الناقص في الكلمات التالية :-

ب ب ب ب

.....عَبْ.....خُزْ.....طَّةٌ.....
.....شَرِ.....ذَهَبٌ.....تَسُّسٌ.....


❖ قارن بين الحركة القصيرة والمد ثم انسخ :-

بابٌ	با	بَ
.....
بوق	بو	بُ
.....
أبي	بي	بِ
.....

بُدُورٌ تَبَسُّ بُرْقَعًا

إغراء طفل سريع القراءة أويب العبارة

ب ب ب ب ب ب ب ب ب ب



بَطَّة
بَطَّة

ب ب ب
ب ب ب
ب ب ب
ب ب ب

ب

ب

ب

بِنْت	بِرْج	بِقْرَة
بِنْت	بِرْج	بِقْرَة
.....
.....

بِي

بِو

بِا

طَبِيبٌ	حُبُوبٌ	بَابٌ
طَبِيبٌ	حُبُوبٌ	بَابٌ
.....
.....


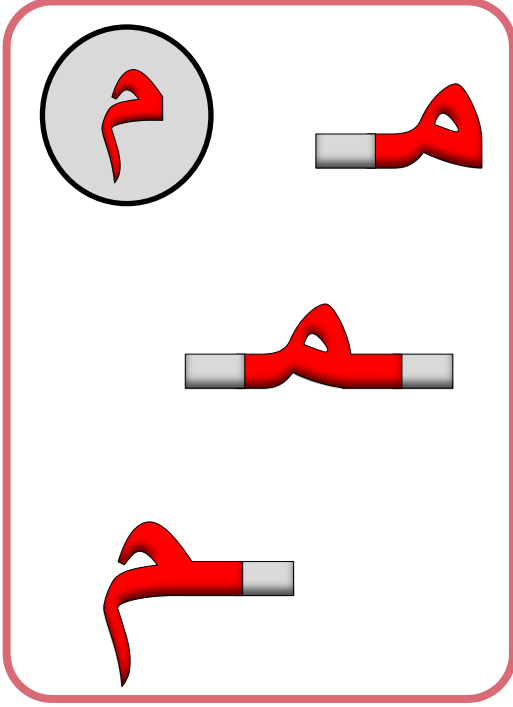
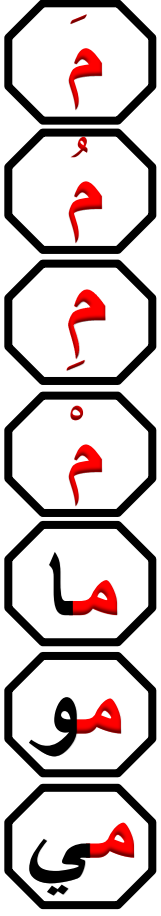
بُدُورٌ تَلْبَسُ بُرْقَعًا

إِغْرَابُ طِفْلِ سَرِيعِ الْقِرَاءَةِ أَوْيَبُ الْعِبَارَةِ




حرف الميم

أشكال حرف الميم :



لون حرف الميم :




ليمون

م

م م م م م



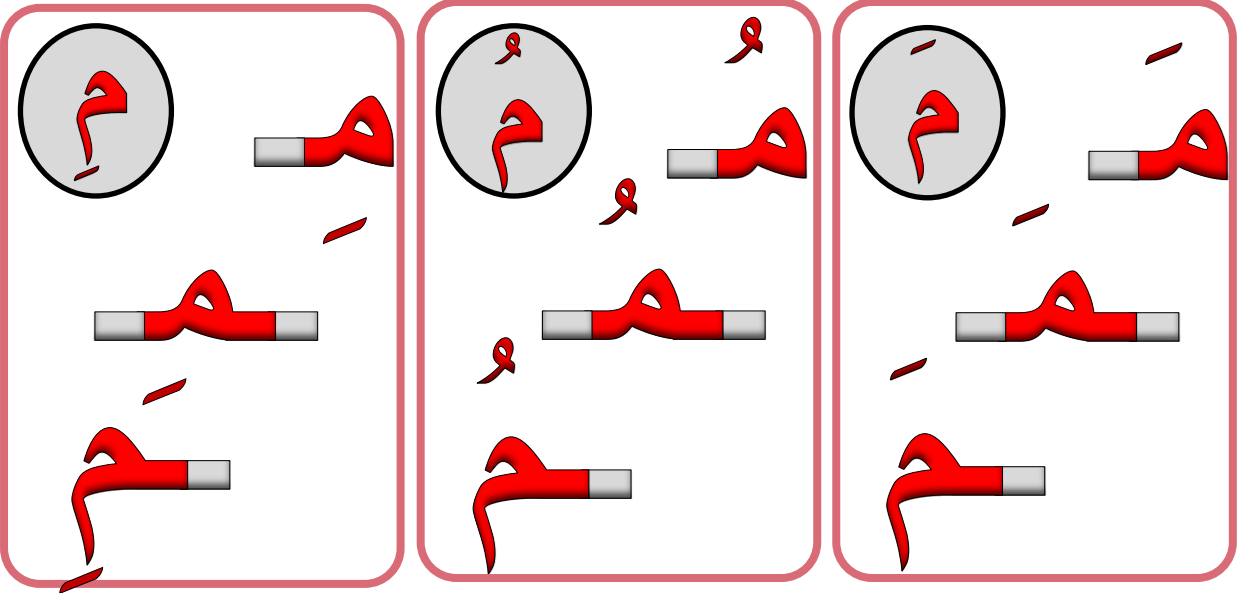
قلم




موز

حرف الميم

أصوات حرف الميم :

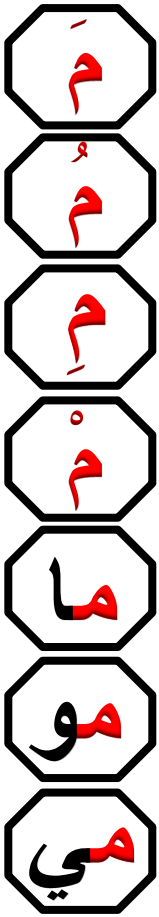


تتبع على النقاط تكتب كالخطاط :



إغداؤ طفلا سربق القراؤة أوبب العبارة

تَعَرَّفْ عَلَى الْحَرْفِ بِأَصْوَاتِهِ ثُمَّ انسخ :-



الفتحة	الضمة	الكسرة
م	م	م
م	م	م
.....
.....
.....
.....
مد بالألف	مد بالواو	مد بالياء
ما	مو	مي
ما	مو	مي
.....
.....
.....

رَسَمْتُ مَرَامٌ

.....

إِغْرَافُ طِفْلِ سَرِيعِ الْقِرَاءَةِ أَوْيَبِ الْعِبَارَةِ



❖ لاحظ طريقة كتابة حرف الميم (م) حسب موقعه في الكلمة :-

م
م
م
م
ما
مو
مي

أول الكلمة		وسط الكلمة		آخر الكلمة	
					
					
م	م	م	م	م	م
مَرَكَب	شَمْسٌ	قَلَمٌ	حَمَامٌ	مَرَكَب	شَمْسٌ
.....
.....
.....
.....
.....
.....

رَسَمْتُ مَرَامٌ

إِغْرَاؤُ طِفْلِ سَرِيعِ الْقِرَاءَةِ أَوْيَبَ الْعِبَارَةِ



تَعَرَّفْ عَلَى الأشكال المختلفة للحرف (م) مع الحركات القصيرة والطويلة :-

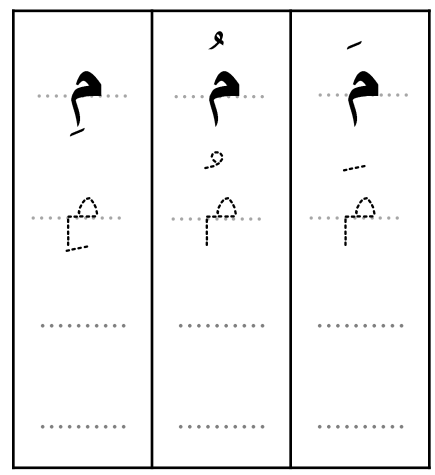




أول الكلمة	وسط الكلمة	آخر الكلمة	مد بالألف	مد بالواو	مد بالياء
مَ	مُ	مِ	ما	مو	مي
.....
.....
.....
.....
.....
مَدَحَ	حَمَدُ	رَحِمَ	مَالَ	تُمورُ	أَمِينُ
.....
.....
.....

رَسَمْتُ مَرَامَ

إِغْرَاؤُ طِفْلِ سَرِيعِ الْقِرَاءَةِ أَوْيَبَ الْعِبَارَةِ





مِ	مُ	مَ
مِظَلَّةٌ	مِفْتَاحُ	مَوْزٌ
مِظَلَّةٌ	مِفْتَاحُ	مَوْزٌ
.....
.....

مِ	مُ	مَ
مِيزَانُ	دُمُوعٌ	مَاءٌ
مِيزَانُ	دُمُوعٌ	مَاءٌ
.....
.....

رَسَمْتُ مَرَامٌ


.....



إِغْرَاؤُ طِفْلِ سَرِيعِ الْقِرَاءَةِ أَوْيَبَ الْعِبَارَةِ




حروف لا توصل بما بعدها



✗ ذَيْلٌ
✓ ذَيْلٌ

✗ دُبٌّ
✓ دُبٌّ

✗ أَسَدٌ
✓ أَسَدٌ



✗ وَرْدَةٌ
✓ وَرْدَةٌ

✗ زُجَاجٌ
✓ زُجَاجٌ

✗ رَجُلٌ
✓ رَجُلٌ

لوّن الصور ثم لون حرف (د) فقط :-




دب



دراجة



دجاجة



دودة




هدية




ضفدع



ولد



فهد


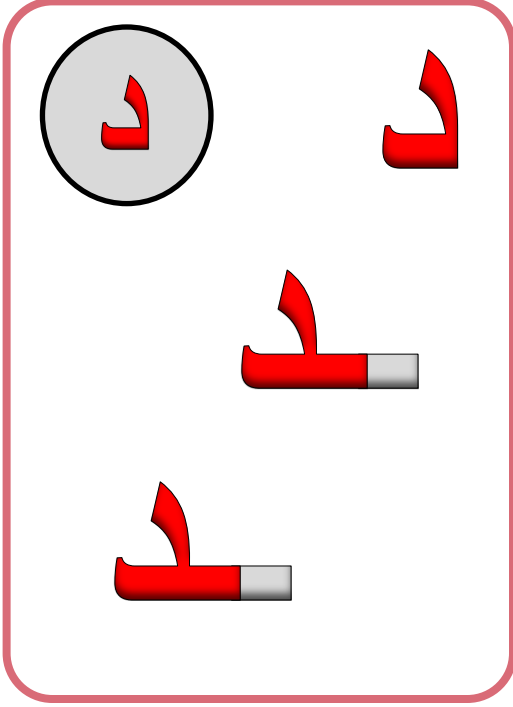
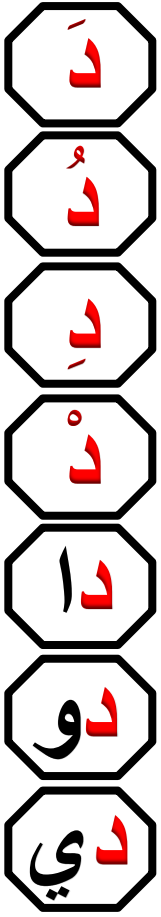


قرود

إغراء طفل سريع القراءة أويب العبارة

حرف الدال

أشكال حرف الدال :




لون حرف الدال :

حَدِيقَةٌ




د

د د د د



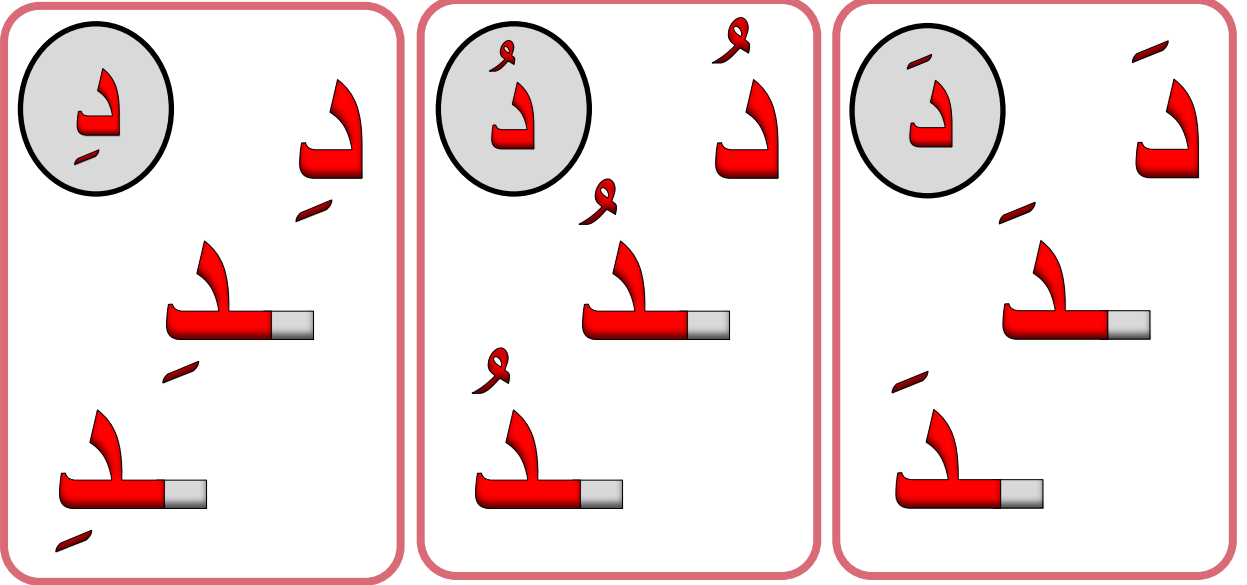
أَسَدٌ



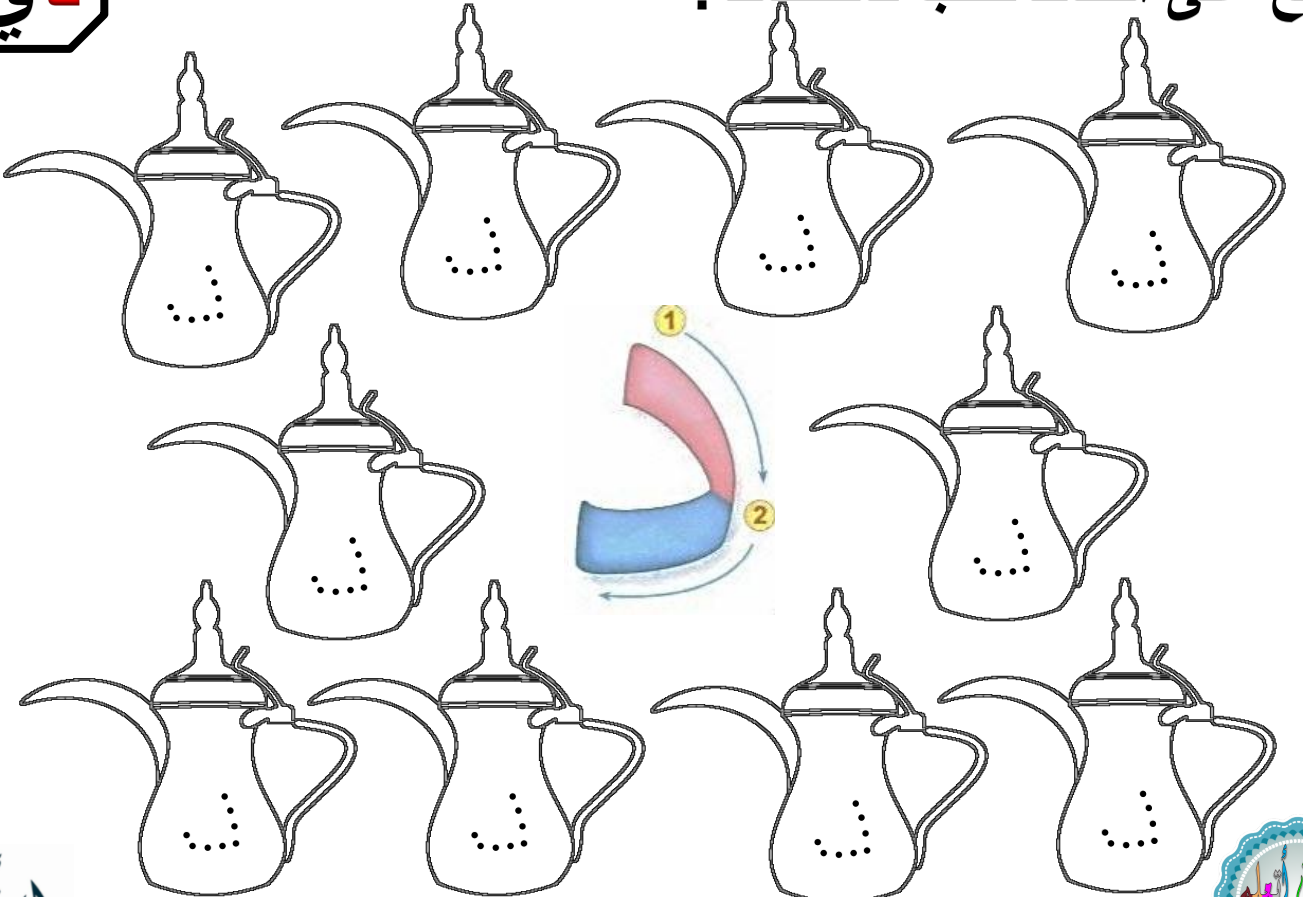
دِيكٌ

حرف الدال

أصوات حرف الدال :



تتبع على النقاط تكتب كالخطاط :



إغداؤ طفل سريع القراءة أويب العبارة

تَعَرَّفْ عَلَى الأشكال المختلفة للحرف (د) مع الحركات القصيرة والطويلة :-



أول الكلمة	وسط الكلمة	آخر الكلمة	مد بالألف	مد بالواو	مد بالياء
دَ	دُ	دِ	دَا	دُو	دِي
.....
.....
.....
.....
.....
دَخَلَ	بَدَأَ	جَدَّ	جِدَارٌ	حُدُود	جَدِيد
.....
.....
.....

دَلَّةٌ دَانَةٌ جَدِيدَةٌ

إِغْرَافُ طِفْلِ سَرِيعِ الْقِرَاءَةِ أَوْيَبُ الْعِبَارَةِ



د
د
د
د
دا
دو
دي



❖ أكتب الحرف الناقص في الكلمات التالية :-

د د د د

فَهَ.....	بُ.....	لَّة.....
حَـ يِقَةُ.....	مَـ رَسَةٌ.....	سَعِي.....

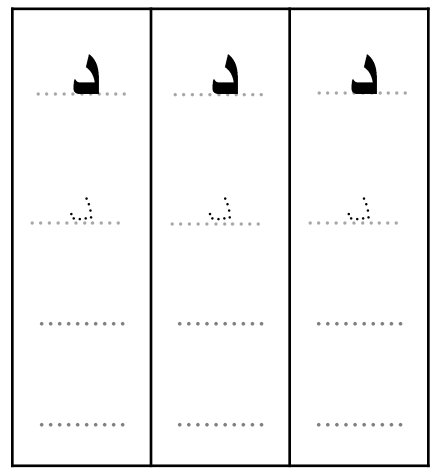
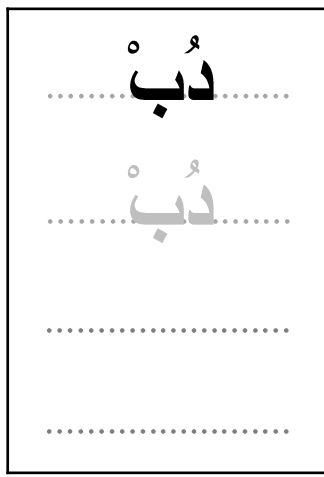

❖ قارن بين الحركة القصيرة والمد ثم انسخ :-

داسَ	دا	دَ
.....
يَدُورُ	دو	دُ
.....
أَدِيبُ	دي	دِ
.....

دَلَّةٌ دَانَةٌ جَدِيدَةٌ

إِغْرَاؤُ طِفْلِ سَرِيعِ الْقِرَاءَةِ أَوْيِبَ الْعِبَارَةِ





دِ

دُ

دَ

دِرْعُ	دُمِيَّةُ	دَجَاجَةٌ
دِرْعُ	دُمِيَّةُ	دَجَاجَةٌ
.....
.....

دِي

دُو

دَا

حَدِيدُ	تَدْوِيرُ	جِدَارُ
حَدِيدُ	تَدْوِيرُ	جِدَارُ
.....
.....


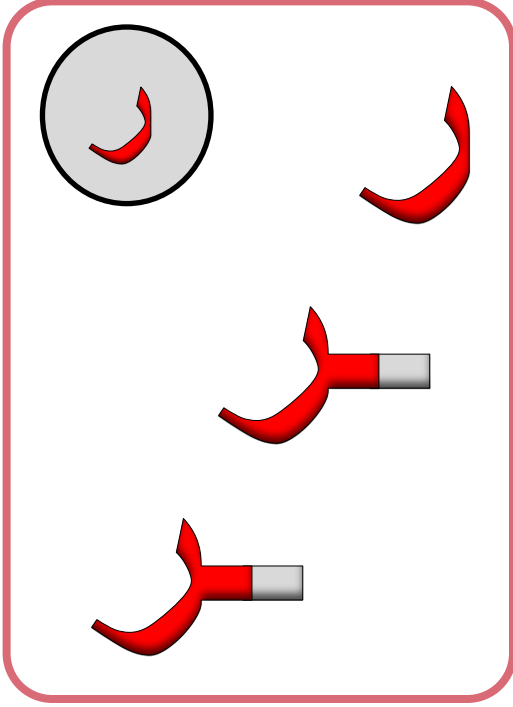

دَلَّةٌ دَانَةٌ جَدِيدَةٌ

إِغْرَافُ طِفْلِ سَرِيعِ الْقِرَاءَةِ أَوْيَبُ الْعِبَارَةِ


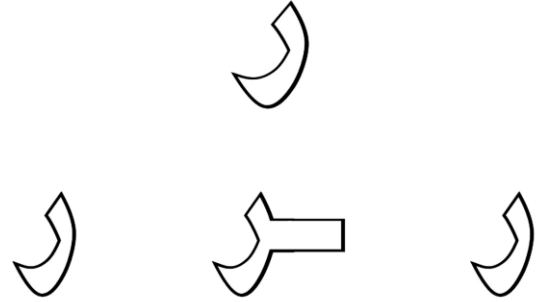



حرف الراء

أشكال حرف الراء :

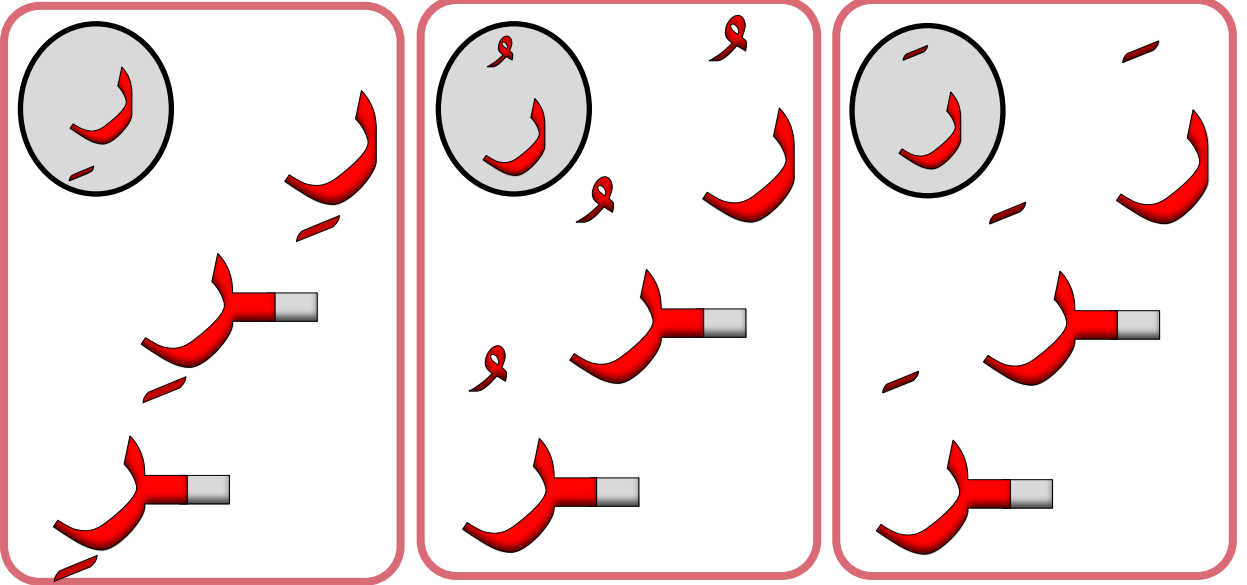


لون حرف الراء :

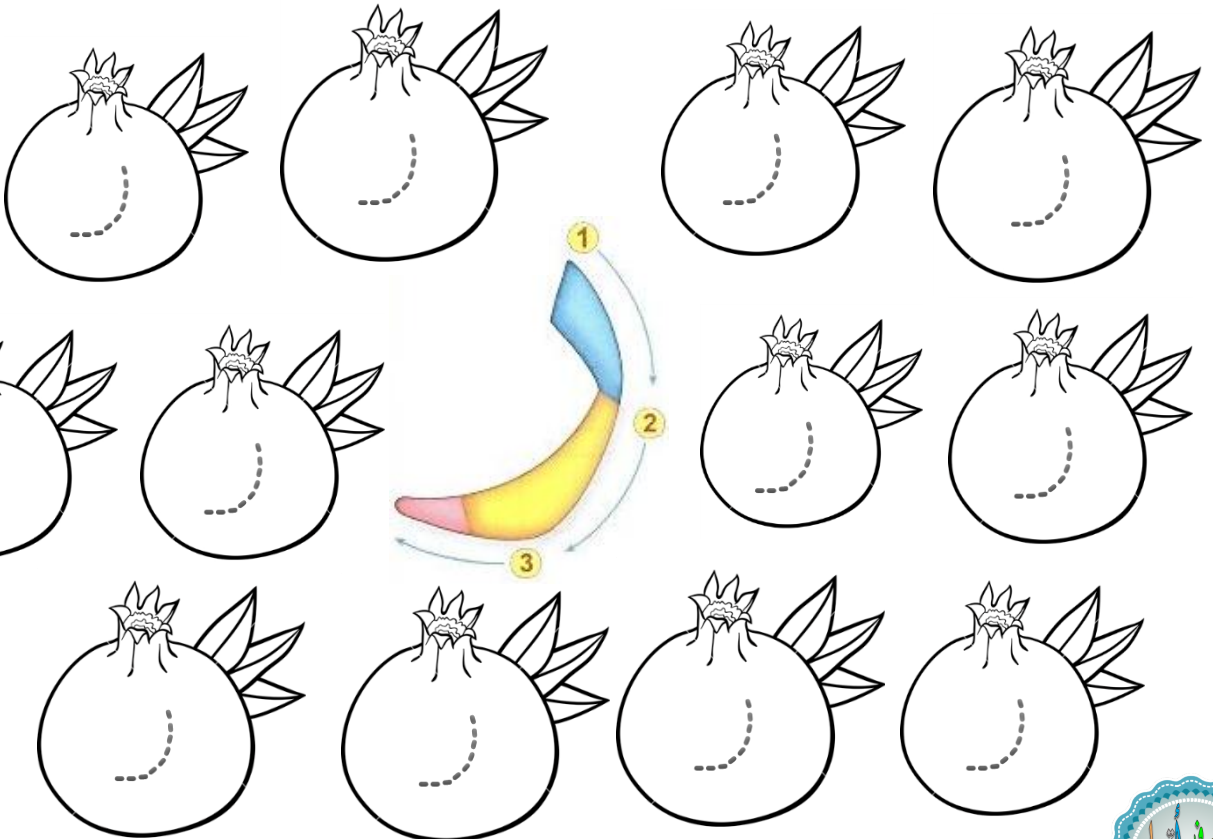


حرف الراء

أصوات حرف الراء :



تتبع على النقاط تكتب كالخطاط :



إِغْرَاؤُ طِفْلِ سَرِيعِ الْقِرَاءَةِ أَوْيِبَ الْعِبَارَةِ

❖ لاحظ طريقة كتابة حرف الراء (ر) حسب موقعه في الكلمة :-

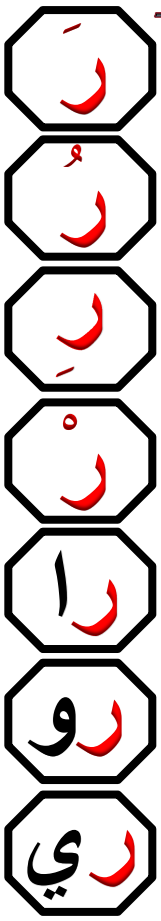
ر
ر
ر
ر
را
رو
ري

أول الكلمة		وسط الكلمة		آخر الكلمة	
				 	
					
ر	رُمَان	ر	خَرُوف	ر	سَرِير
.....	قطار
.....
.....
.....
.....
.....

ر اشدُّ يقرأ القرآن

إغداؤ طفلا سريعا القراة أويب العبارة

تَعَرَّفْ عَلَى الأشكال المختلفة للحرف (ر) مع الحركات القصيرة والطويلة :-



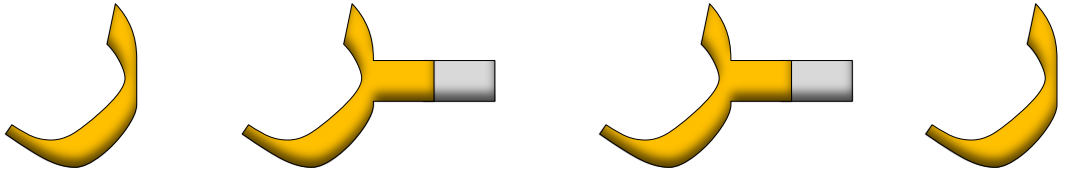
أول الكلمة	وسط الكلمة	آخر الكلمة	مد بالألف	مد بالواو	مد بالياء
رَ	رُ	رِ	رَا	رُو	رِي
.....
.....
.....
.....
.....
رَبِحَ	بُرْجٌ	تَمْرٌ	رَاحَ	دُرُوبٌ	بَرِيدٌ
.....
.....
.....

رَاشِدٌ يَقْرَأُ الْقُرْآنَ

إِغْرَافُ طِفْلِ سَرِيعِ الْقِرَاءَةِ أَوْيَبُ الْعِبَارَةِ



✦ أكتب الحرف الناقص في الكلمات التالية :-



قَمَ.....	خَ..... وف.....	مَّان.....
وَدَة.....	قِطَا.....	طَ..... يق.....


✦ قارن بين الحركة القصيرة والمد ثم انسخ :-

سَرَاب	رَا	رَ
.....
وُرُودُ	رُو	رُ
.....
جَرِيدَة	رِي	رِ
.....

رَاشِدٌ يَقْرَأُ الْقُرْآنَ

إغراء طفل سريع القراءة أويب العبارة





ريشة
ريشة

ر ر ر
ر ر ر

ر ر ر

رِسَالَةٌ	رُوحٌ	رَجَعٌ
رِسَالَةٌ	رُوحٌ	رَجَعٌ
.....
.....

ري رو را

ثَرِيدٌ	جُرُوحٌ	تُرَابٌ
ثَرِيدٌ	جُرُوحٌ	تُرَابٌ
.....
.....

رَاشِدٌ يَقْرَأُ الْقُرْآنَ

اغزلو طفل سريع القراءة أويب العبارة



التحليل

اقرأ الكلمات ثم حل :

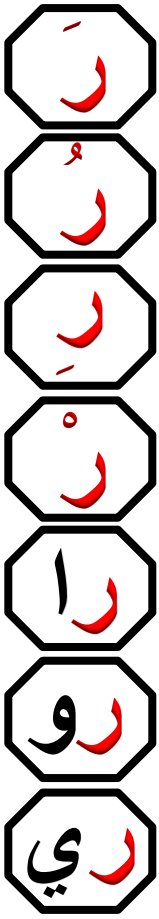


<input type="text"/>	<input type="text"/>	<input type="text"/>	=	<input type="text" value="رَبَحَ"/>
<input type="text"/>	<input type="text"/>	<input type="text"/>	=	<input type="text" value="خَرَجَ"/>
<input type="text"/>	<input type="text"/>	<input type="text"/>	=	<input type="text" value="رَجَعَ"/>
<input type="text"/>	<input type="text"/>	<input type="text"/>	=	<input type="text" value="حَدَرَ"/>
<input type="text"/>	<input type="text"/>	<input type="text"/>	=	<input type="text" value="ثَارَ"/>

<input type="text"/>	<input type="text"/>	<input type="text"/>	=	<input type="text" value="تَرَابٌ"/>
<input type="text"/>	<input type="text"/>	<input type="text"/>	=	<input type="text" value="جُرُوحٌ"/>
<input type="text"/>	<input type="text"/>	<input type="text"/>	=	<input type="text" value="ثَرِيدٌ"/>
<input type="text"/>	<input type="text"/>	<input type="text"/>	=	<input type="text" value="رِسَالَةٌ"/>
<input type="text"/>	<input type="text"/>	<input type="text"/>	=	<input type="text" value="رَاشِدٌ"/>

التركيب

رُجِّبْ كَلِمَاتٍ مِنْ الْمَقَاطِعِ التَّالِيَةِ وَارْتَبِهَا :



.....	=	حَ	بَ	رَ
.....	=	جَ	رَ	خَ
.....	=	عَ	جَ	رَ
.....	=	رَ	طَ	حَ
.....	=	رَ	أَ	ثَ


.....	=	بَ	رَا	ثُ	
.....	=	حَ	رُو	جُ	
.....	=	أَ	أَ	سَا	رَ
.....	=	دُ	رِي	ثَا	
.....	=	دُ	شَا	رَا	




إِغْرَافُ طِفْلِ سَرِيعِ الْقِرَاءَةِ أَوْيَبُ الْعِبَارَةِ




لَوْنِ الصُّورِ ثُمَّ لَوْنِ حُرُوفِ (ت) فَفَقَطْ :-



تَمْسَاح




تَفَاحَةٌ



تَلْفَاز



بِنْت



كِتَاب




زَيْتُون



تَوْت




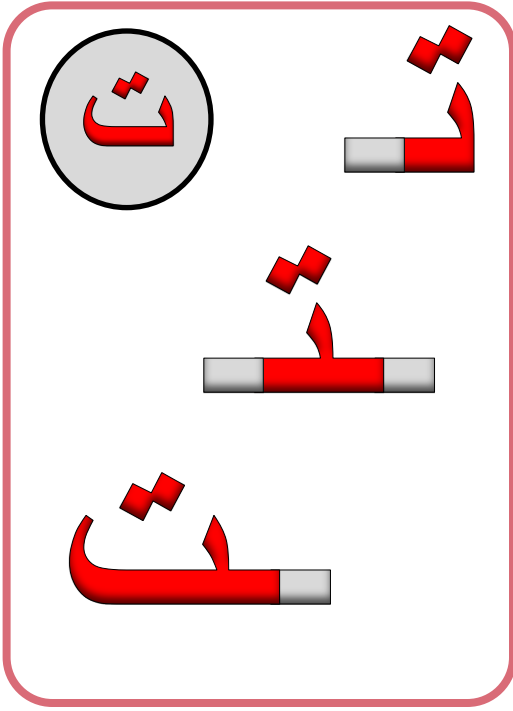
زَيْت



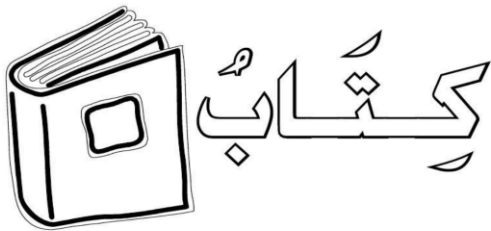
حَوْت

حرف التاء

أشكال حرف التاء :

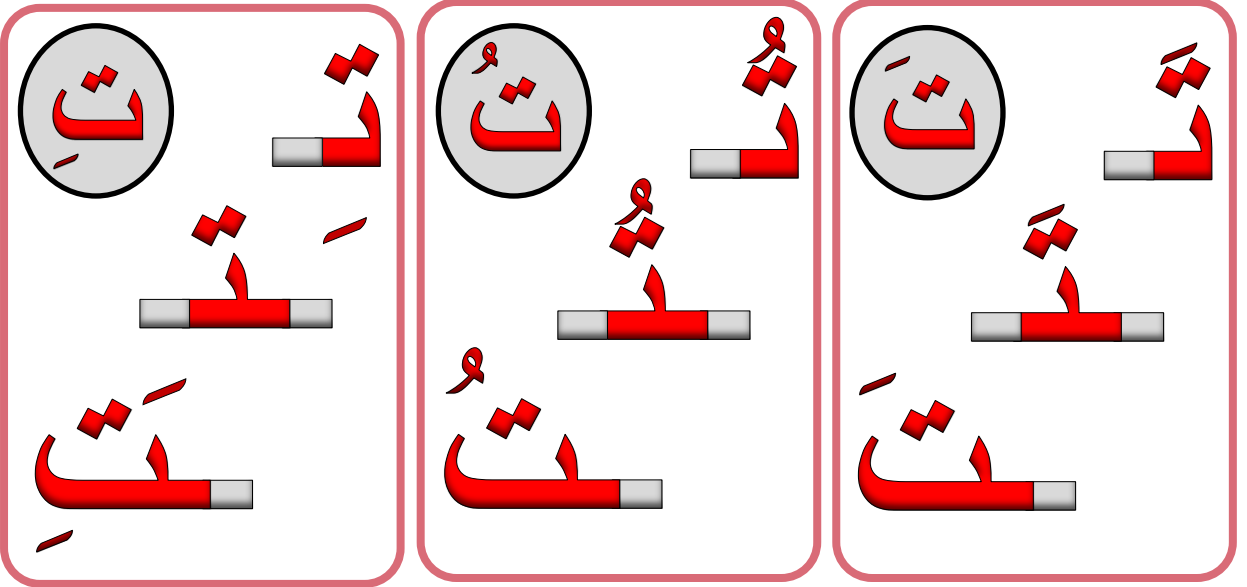


لون حرف التاء :




حرف التاء

أصوات حرف التاء :




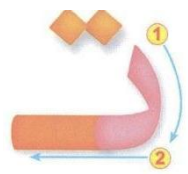




تتبع على النقاط تكتب كالخطاط :



إِغْرَاؤُ طِفْلِ سَرِيعِ الْقِرَاءَةِ أَوْيَبَ الْعِبَارَةِ

❖ لاحظ طريقة كتابة حرف التاء (ت) حسب موقعه في الكلمة :-

ت
ت
ت
ت
ت
ت
ت
ت

أول الكلمة		وسط الكلمة		آخر الكلمة	
					
ت	ت	ت	ت	ت	ت
تَمْر	تَمْر	دَفْتَرُ	دَفْتَرُ	بَيْتُ	بَيْتُ
ت	ت	ت	ت	ت	ت
ت	ت	ت	ت	ت	ت
ت	ت	ت	ت	ت	ت
ت	ت	ت	ت	ت	ت
ت	ت	ت	ت	ت	ت
ت	ت	ت	ت	ت	ت
ت	ت	ت	ت	ت	ت

تَأْكُلُ جَدَّتِي التَّمْرَ

إِغْرَاؤُ طِفْلِ سَرِيعِ الْقِرَاءَةِ أَوْيَبَ الْعِبَارَةِ

تَعَرَّفْ عَلَى الأشكال المختلفة للحرف (ت) مع الحركات القصيرة والطويلة :-

ت
ت
ت
ت
ت
ت
ت
ت
ت
ت

أول الكلمة	وسط الكلمة	آخر الكلمة	مد بالألف	مد بالواو	مد بالياء
تَ	تُ	تِ	تَا	تُو	تِي
.....
.....
.....
.....
.....
تَمْرٌ	دَفْتَرٌ	بَيْتٌ	تَاجٌ	تَوْتُ	تَيْنٌ
.....
.....
.....

تَأْكُلُ جَدَّتِي التَّمْرَ

إِغْرَاؤُ طِفْلٍ سَرِيعِ الْقِرَاءَةِ أَوْيَبَ الْعِبَارَةِ

✦ أكتب الحرف الناقص في الكلمات التالية :-

تُتَبَّحُ تَتَبَّحُ تَتَبَّحُ

..... بَيْ	فَ..... حَ نَعْبُ
..... حَو زَيْ كِ..... أَبُ


✦ قارن بين الحركة القصيرة والمد ثم انسخ :-

تَاجُ	تَا	تَـ
.....
تَوْتُ	تَو	تَـ
.....
تَيْنُ	تِي	تِـ
.....

تَأْكُلُ جَبَّتِي التَّمْرَ

إِغْرَاؤُ طِفْلِ سَرِيعِ الْقِرَاءَةِ أَوْيِبَ الْعِبَارَةِ

ت
ت
ت
ت
ت
ت
ت
ت
ت



تاج
تاج
.....
.....

ت ت ت
ت ت ت
.....
.....

ت ت ت

تَمْسَاح	تُفَاحَةٌ	تَمْرَةٌ
تَمْسَاح	تُفَاحَةٌ	تَمْرَةٌ
.....
.....

تا تو تي

تَاجُ	تَوْتُ	تَيْنُ
تَاجُ	تَوْتُ	تَيْنُ
.....
.....

تَأْكُلُ جَدَّتِي التَّمْرَ

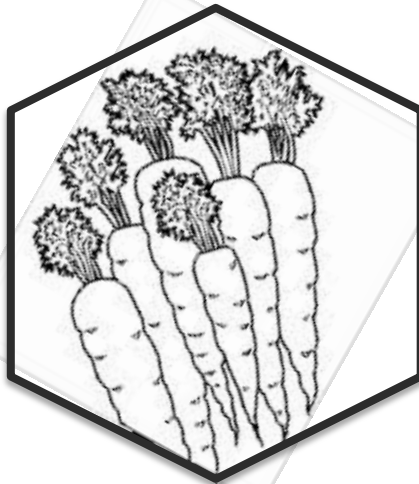
إِغْرَاؤُ طِفْلِ سَرِيعِ الْقِرَاءَةِ أُوَيْبِ الْعِبَارَةِ




لَوْنِ الصُّورِ ثُمَّ لَوْنِ حَرْفِ (ج) فَقط :-



جبن



جزر



جمل



دجاجة




بجعة




نجمة



برج



تاج

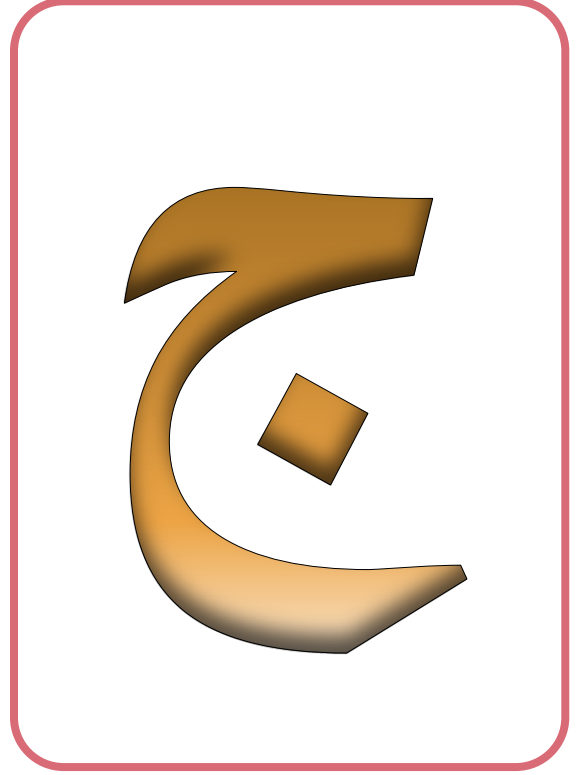
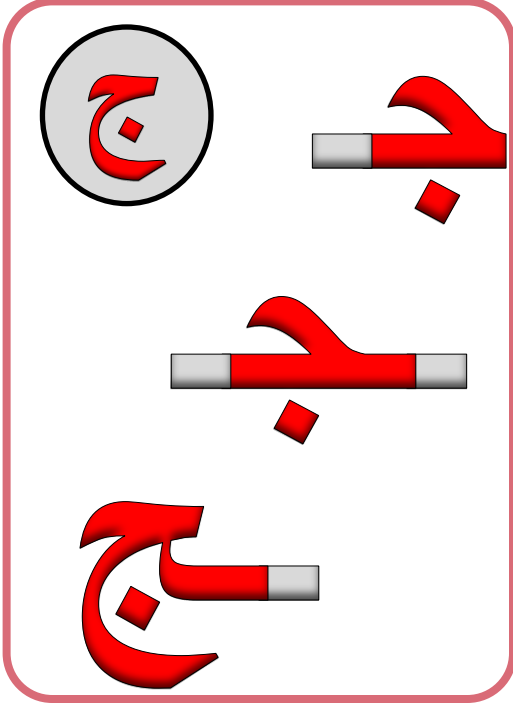


تيج


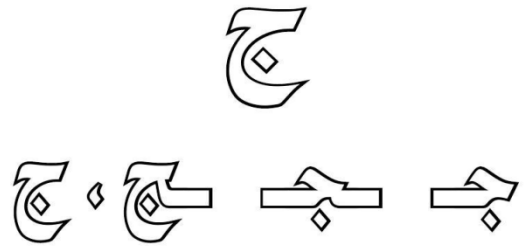
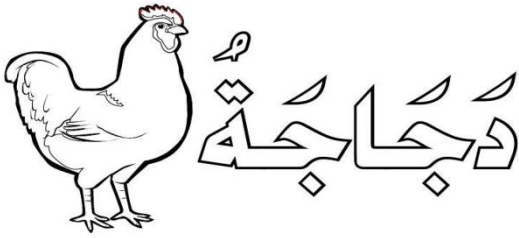
إِغْرَاؤُ طِفْلِ سَرِيعِ الْقِرَاءَةِ أَوْيَبَ الْعِبَارَةِ

حرف الجيم

أشكال حرف الجيم :

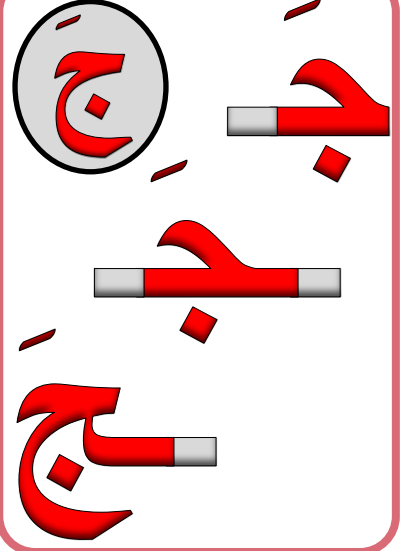
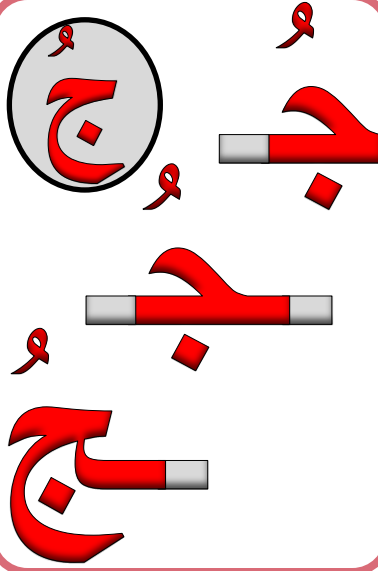
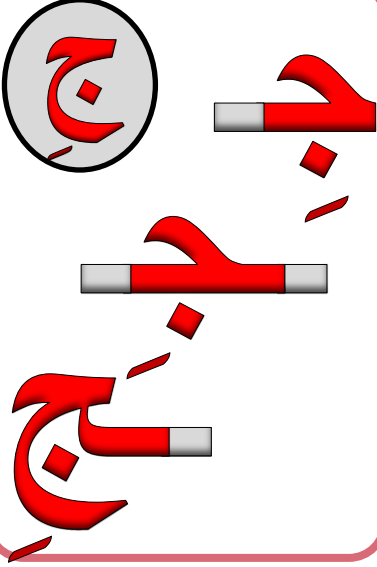


لون حرف الجيم :




حرف الجيم

أصوات حرف الجيم :






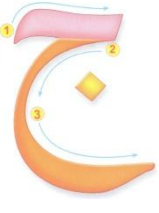
تتبع على النقاط تكتب كالخطاط :



إغردوا طفل سريع القراءة أويب العبارة

❖ لاحظ طريقة كتابة حرف الجيم (ج) حسب موقعه في الكلمة :-

ج
ج
ج
ج
ج
ج
ج
ج

أول الكلمة	وسط الكلمة	آخر الكلمة					
							
							
ج	ج	ج	ج	ج	ج	ج	
جَمَل	شَجَرَة	ثَلْج	بُرْج	
.....	
.....	
.....	
.....	
.....	

جاسم جُنْدِي شُجَاع

إِغْرَاؤُ طِفْلٍ سَرِيعِ الْقِرَاءَةِ أَوْيَبَ الْعِبَارَةِ

تَعَرَّفْ عَلَى الأشكال المختلفة للحرف (ج) مع الحركات القصيرة والطويلة :-

ج
ج
ج
ج
ج
ج
ج
ج

أول الكلمة	وسط الكلمة	آخر الكلمة	مد بالألف	مد بالواو	مد بالياء
جَ	جُ	جِ	جَا	جُو	جِي
.....
.....
.....
.....
.....
جَرَسٌ	حَبَبٌ	تَلْجٌ	جَارٌ	جَوْعٌ	عَجِيبٌ
.....
.....
.....

جَاسِمٌ جُنْدِيٌّ شَجَاعٌ

اغزواُ طفل سريع القراءة أويب العبارة

✦ أكتب الحرف الناقص في الكلمات التالية :-

ج ج ج ج ج

مَلُّ	شَرَّةُ	زُرُّ
تَلُّ	دَالَةٌ	نَمَةٌ

✦ قارن بين الحركة القصيرة والمد ثم انسخ :-

جَاءَ	جَا	جَا
.....
جَوْعٌ	جَوْ	جَوْ
.....
ضَجِيجٌ	جِي	جِي
.....

جَاسِمٌ جُنْدِيٌّ شَجَاعٌ

إِغْرَاؤُ طِفْلِ سَرِيعِ الْقِرَاءَةِ أَوْيَبَ الْعِبَارَةِ

ج
ج
ج
ج
ج
ج
ج



جَزْرُ
جَزْرُ
.....
.....

ج ج ج
ج ج ج
.....
.....

ج

ج

ج

جِسْرٌ	جَبْنٌ	جَبَلٌ
جِسْرٌ	جَبْنٌ	جَبَلٌ
.....
.....

جِي

جُو

جَا

ضَجِجٌ	وُجُوهُ	جَارٌ
ضَجِجٌ	وُجُوهُ	جَارٌ
.....
.....

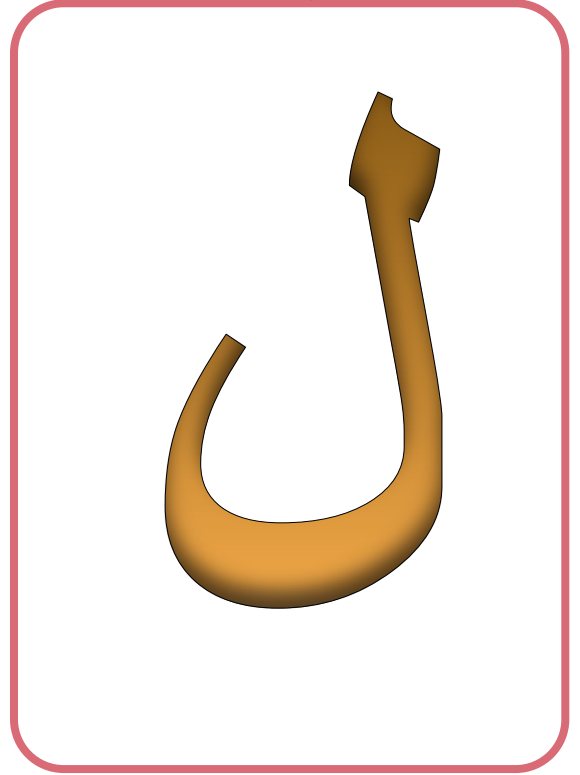
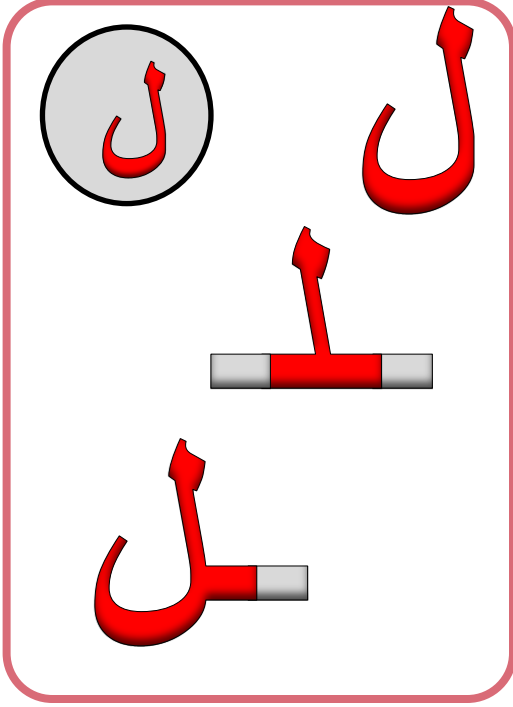
جَاسِمٌ جُنْدِيٌّ شَجَاعٌ

إِغْرَافُ طِفْلِ سَرِيعِ الْقِرَاءَةِ أَوْيْبُ الْعِبَارَةِ


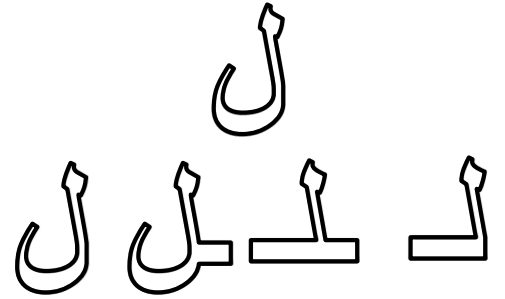


حرف اللام

أشكال حرف اللام:

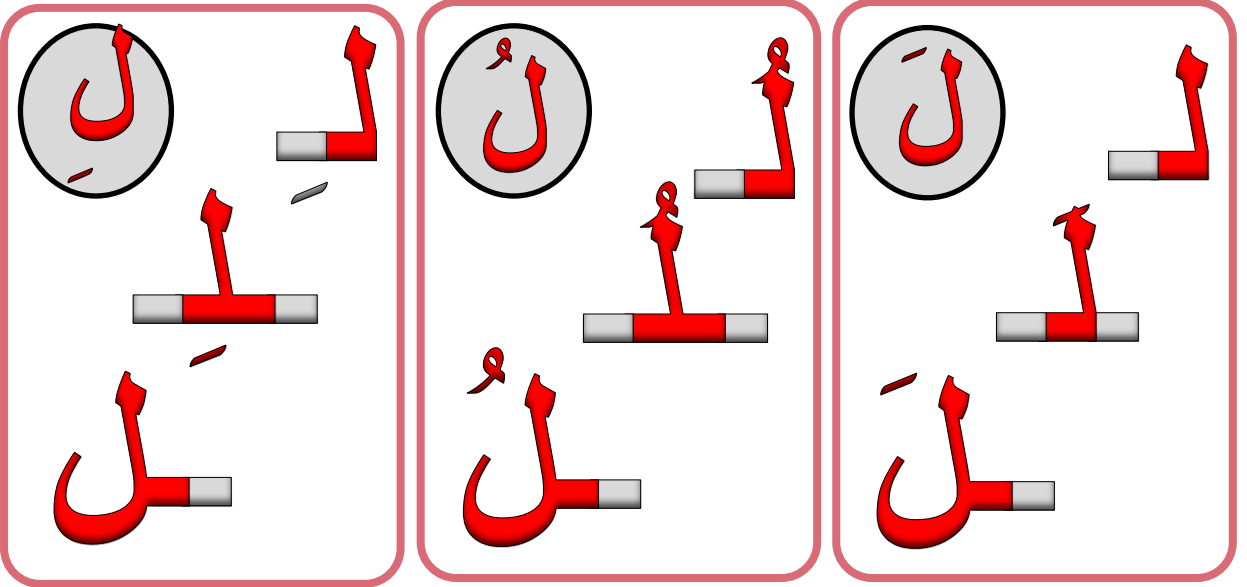


لون حرف اللام :

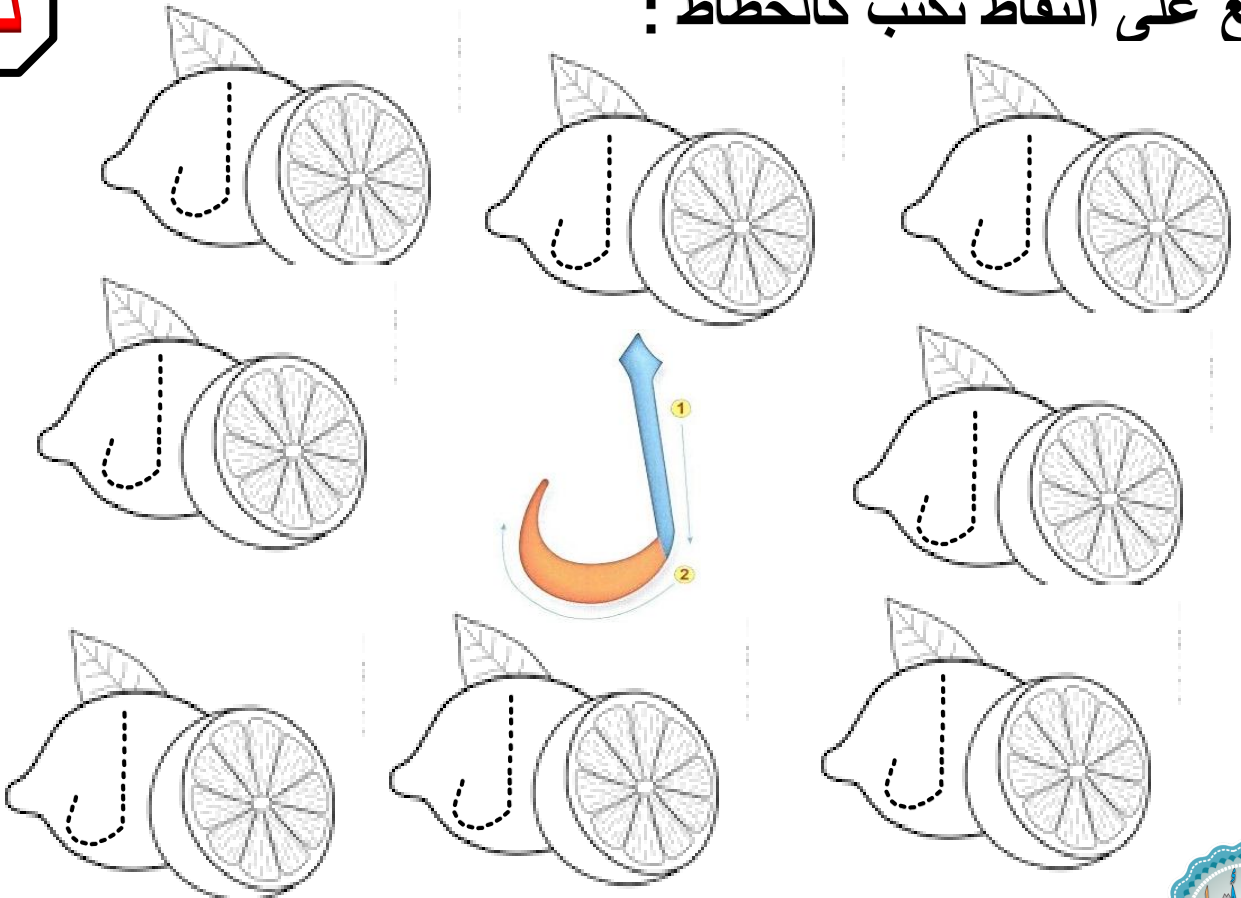


حرف اللام

أصوات حرف اللام :



تتبع على النقاط تكتب كالخطاط :



إِغْرَأُوا طِفْلًا سَرِيعَ الْقِرَاءَةِ أَوْ يَبِ الْعِبَارَةِ

❖ لاحظ طريقة كتابة حرف اللام (ل) حسب موقعه في الكلمة :-

ل
ل
ل
ل
لا
لو
لي

آخر الكلمة		وسط الكلمة		أول الكلمة	
					
					
برتقال	عسل	ملح	ل	ليمون	ل
.....
.....
.....
.....
.....

ليلى تلبس الثوب

اغزلوا طفلاً سريع القراءة أويب العبارة



تَعَرَّفْ على الأشكال المختلفة للحرف (ل) مع الحركات القصيرة والطويلة :-



أول الكلمة	وسط الكلمة	آخر الكلمة	مد بالألف	مد بالواو	مد بالياء
لَ	لُ	لِ	لا	لو	لي
.....
.....
.....
.....
لَعَبٌ	بَلَدٌ	جَمَلٌ	بِلَادٌ	جُلُودٌ	جَلِيدٌ
.....
.....
.....

لَيْلَى تَلْبِسُ الْوَلَدَ

إِغْرَابُ طِفْلِ سَرِيعِ الْقِرَاءَةِ أَوْيَبُ الْعِبَارَةِ



❖ أكتب الحرف الناقص في الكلمات التالية :-

ل ل ل ل

..... جَبَّ	حَ يِبٌ	بِنٌ
..... جُود رِمَا جِمَا


❖ قارن بين الحركة القصيرة والمد ثم انسخ :-

لَاعِبٌ	لَا	لَ
.....
جُلُودٌ	لُو	لُ
.....
جَلِيدٌ	لِي	لِ
.....

لَيْلَى تَلْبَسُ الثَّوْلُو

إِغْرَاؤُ طِفْلِ سَرِيعِ الْقِرَاءَةِ أَوْيِبَ الْعِبَارَةِ

لَ لُ لِ لَمَ لَو لِي



لَيْمُونٌ
لَيْمُونٌ

ل ل ل
ل ل ل

ل

ل

ل

نَعَبٌ	جَمَلٌ	لَبَنٌ
نعب	جمال	لبن
.....
.....

لِي

لِو

لَا

جَلِيلٌ	جُلُودٌ	جَلالٌ
جليل	جلود	جلال
.....
.....

لَيْلَى تَلْبِسُ الثَّوْلُوءَ

إِغْرَابُ طِفْلِ سَرِيعِ الْقِرَاءَةِ أَوْيَبُ الْعِبَارَةِ



التحليل

اقرأ الكلمات ثم حل :


ل
ل
ل
ل
لا
لو
لي

.....	=	رَجُلٌ
.....	=	بَدَلٌ
.....	=	جَبَبٌ
.....	=	لَبَنٌ
.....	=	جَمَلٌ

.....	=	جَلالٌ
.....	=	جَلودٌ
.....	=	لِسَانٌ
.....	=	جَمالٌ
.....	=	جَليدٌ

التركيب

رُكِّبْ كَلِمَاتٍ مِنْ الْمَقَاطِعِ التَّالِيَةِ وَابْتِهَا :



.....	=	لِ	جُ	رَ
.....	=	لِ	بَ	بَ
.....	=	مِ	بَ	فَ
.....	=	نِ	بَ	بَ
.....	=	لِ	مَ	جَ

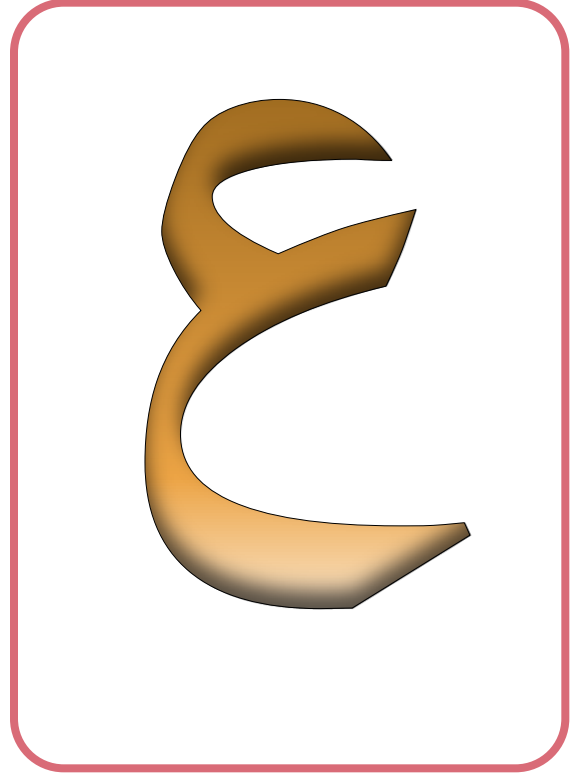
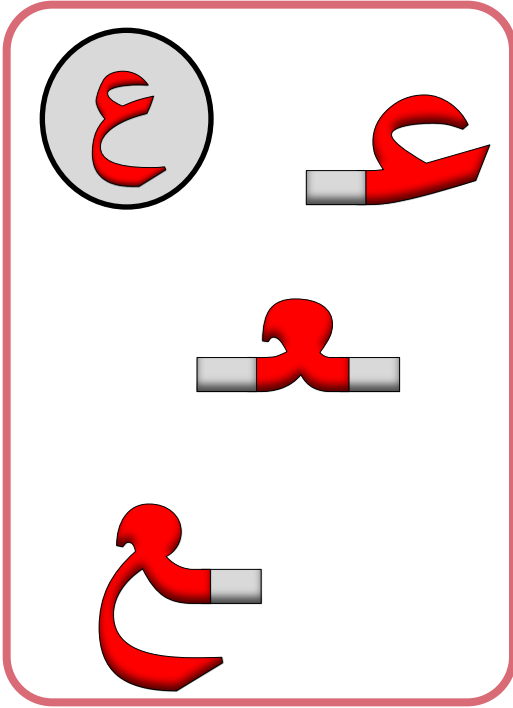
.....	=	لِ	لَا	جَ
.....	=	دِ	لَو	جَ
.....	=	لِ	لِيَا	جَ
.....	=	لِ	مَا	جَ
.....	=	دِ	لِيَا	جَ

إِغْرَافُ طِفْلِ سَرِيعِ الْقِرَاءَةِ أَوْيَبُ الْعِبَارَةِ



حرف العين

أشكال حرف العين :




لون حرف العين :

ع


ع ع ع ع ع



عَيْنٌ



سَيْْرَاعٌ

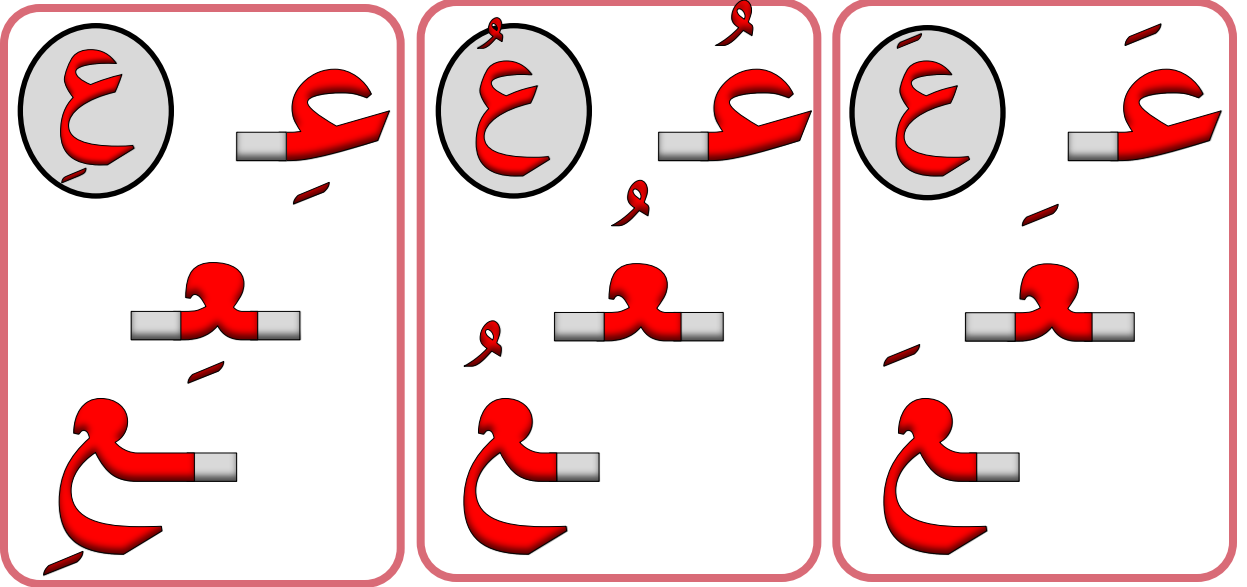


تَعْيَانٌ


إِغْرَاؤُ طِفْلِ سَرِيعِ الْقِرَاءَةِ أَوْ يَبِ الْعِبَارَةِ

حرف العين

أصوات حرف العين :







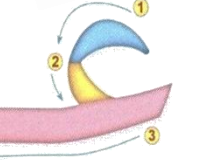
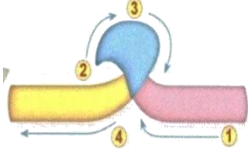
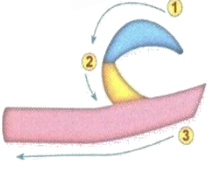
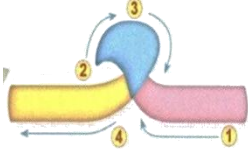
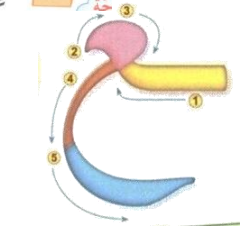
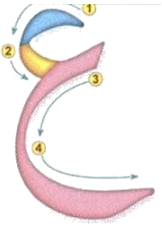
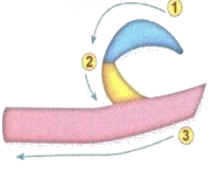
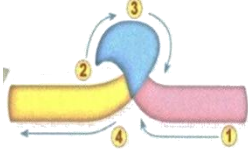
تتبع على النقاط تكتب كالخطاط :



إِغْرَاؤُ طِفْلِ سَرِيعِ الْقِرَاءَةِ أَوْيَبَ الْعِبَارَةِ

❖ لاحظ طريقة كتابة حرف العين (ع) حسب موقعه في الكلمة :-

ع
ع
ع
ع
ع
ع
ع
ع

أول الكلمة		وسط الكلمة		آخر الكلمة	
					
					
ع	ع	ع	ع	عُصْفُور	قُبَّعة
.....
.....
.....
.....
.....
.....

عائِشَةٌ تَجْمَعُ العِيدِيَّةَ

إِغْرَأْ وَطِفْلاً سَرِيعَ القِرَاءَةِ أَوْ يَبِ العِبَارَةَ



تَعَرَّفْ عَلَى الأشكال المختلفة للحرف (ع) مع الحركات القصيرة والطويلة :-



أول الكلمة	وسط الكلمة	آخر الكلمة	مد بالألف	مد بالواو	مد بالياء
عَ	عُ	عِ	عا	عو	عي
.....
.....
.....
.....
عَبْرَ	بَعْدَ	رَجَعَ	عَامِلٌ	عَوْدٌ	بَعِيدٌ
.....
.....
.....

عَائِشَةُ تَجْمَعُ الْعِيدِيَّةَ

إِغْرَأُوا طِفْلَ سَرِيعِ الْقِرَاءَةِ أَوْيَبَ الْعِبَارَةِ



❖ أكتب الحرف الناقص في الكلمات التالية :-

ع ع ع ع

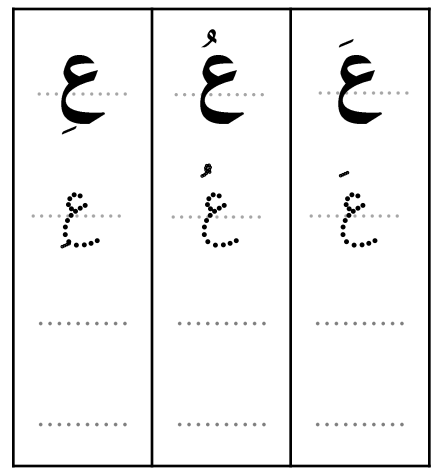
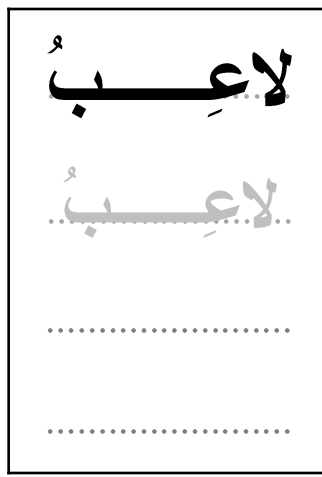
.....
.....
.....
.....

❖ قارن بين الحركة القصيرة والمد ثم انسخ :-

ع	عا	عامرُ
.....
عُ	عو	عودُ
.....
ع	عي	بعيدُ
.....

عائشةُ تجمَعُ العيديَّةُ

إغزأؤ طفل سري؁ القراءؤ أويبِ العبارة



ع

ع

ع

عَجَلٌ	عُمَرُ	عَمِلَ
عَجَلٌ	عُمَرُ	عَمِلَ
.....
.....

عي

عو

عا

بَعِيدٌ	تَعْوَمُ	عَاجِلٌ
بَعِيدٌ	تَعْوَمُ	عَاجِلٌ
.....
.....

عَائِشَةُ تَجْمَعُ الْعِيدِيَّةَ

اغزواُ طفل سريع القراءة أويب العبارة



التحليل

اقرأ الكلمات ثم حل :

..... = عَمَلٌ

..... = عَرَبٌ

..... = تَعِبَ

..... = رَجَعَ

..... = بَرَعَ

..... = عَامِلٌ

..... = تَعَوَّدُ

..... = بَاعِدُ

..... = عَادِلٌ

..... = رَاعِيٌ

إِغْرَاؤُ طِفْلِ سَرِيعِ الْقِرَاءَةِ أَوْيَبَ الْعِبَارَةِ

التركيب

رُكِّبْ كَلِمَاتٍ مِنْ الْمَقَاطِعِ التَّالِيَةِ وَابْتَهِمَهَا :




.....	=	ع	م	ل
.....	=	ب	ر	ج
.....	=	ب	ع	ل
.....	=	م	ج	ر
.....	=	ع	ر	ب

.....	=	ع	م	ل
.....	=	د	ع	ل
.....	=	أ	ع	ب
.....	=	ل	د	ع
.....	=	ع	ي	ر


إِغْرَأْ وَطِفْ سَرِيعَ الْقِرَاءَةِ أَوْيِبِ الْعِبَارَةَ



لوّن الصور ثم لون حرف (ح) فقط :-




حصان



حوت




حمامة




بحر




شاحنة




سلحفاة



تفاح



مفتاح

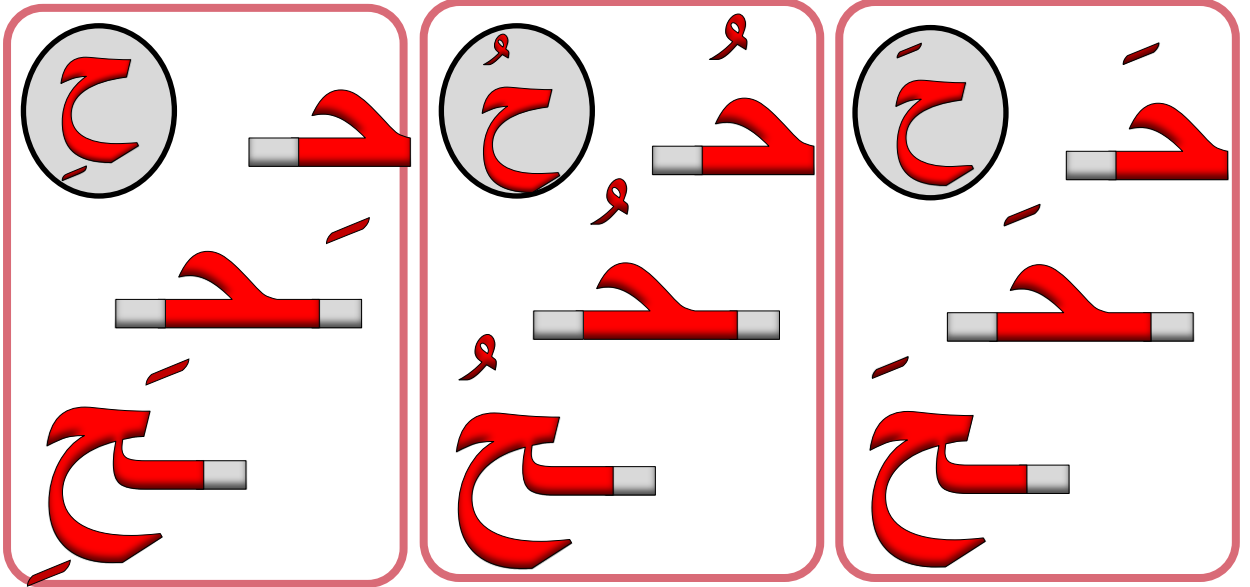


صباح


إغراء طفل سريع القراءة أويب العبارة

حرف الحاء

أصوات حرف الحاء :




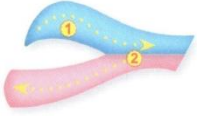


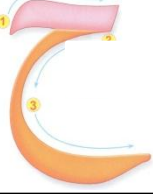
تتبع على النقاط تكتب كالخطاط :



إِغْرَاؤُ طِفْلِ سَرِيعِ الْقِرَاءَةِ أَوْيَبَ الْعِبَارَةِ

❖ لاحظ طريقة كتابة حرف الحاء (ح) حسب موقعه في الكلمة :-

ح
ح
ح
ح
حا
حو
حي

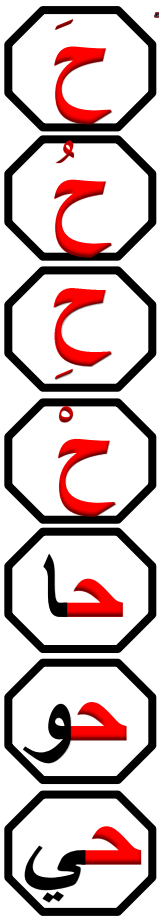
أول الكلمة		وسط الكلمة		آخر الكلمة	
					
ح	حِصَانٌ	ح	نَحْلَةٌ	ح	مِفْتَاحٌ
.....
.....
.....
.....
.....

حَمْدَةٌ تُحِبُّ الحِنَاءَ

إِغْرَاؤُ طِفْلِ سَرِيعِ القِرَاءَةِ أُوَيْبِ العِبَارَةِ



تَعَرَّفْ عَلَى الأشكال المختلفة للحرف (ح) مع الحركات القصيرة والطويلة :-


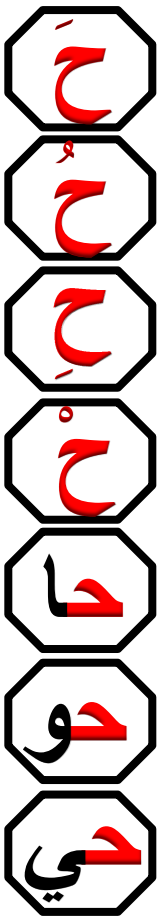


أول الكلمة	وسط الكلمة	آخر الكلمة	مد بالألف	مد بالواو	مد بالياء
حَ	حُ	حِ	حَا	حُو	حِي
.....
.....
.....
.....
.....
حَبَّ	بَحَثَ	سَبَحَ	بَجَارُ	حَوْتُ	رَحِيمُ
.....
.....
.....

حَمْدَةٌ تُحِبُّ الحِنَاءَ

إِغْرَأُوا طفلاً سريعَ القراءةِ أُوَيْبَ العبارةِ





حِصَانٌ
حِصَانٌ
.....
.....

ح ح ح
ح ح ح
.....
.....

ح

ح

ح

حِصَانٌ	حِصَانٌ	حِصَانٌ
حِصَانٌ	حِصَانٌ	حِصَانٌ
.....
.....

ح

ح

ح

حِصَانٌ	حِصَانٌ	حِصَانٌ
حِصَانٌ	حِصَانٌ	حِصَانٌ
.....
.....

حِصَانٌ حِصَانٌ حِصَانٌ


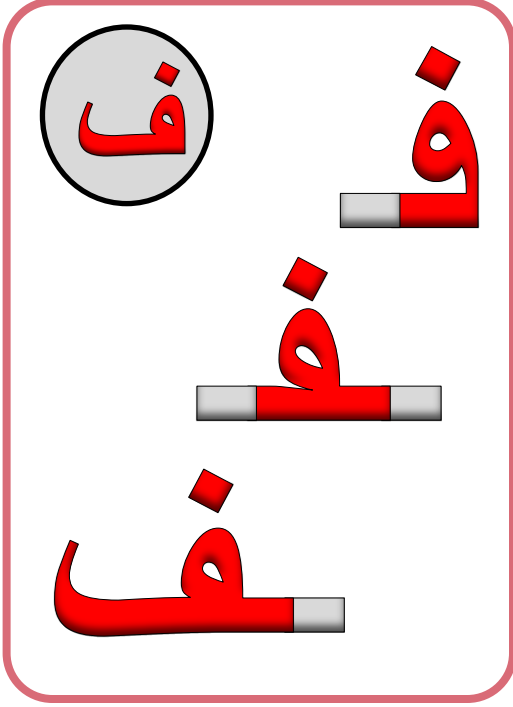


إِغْرَابُ طِفْلِ سَرِيعِ الْقِرَاءَةِ أَوْيَبُ الْعِبَارَةِ



حرف الفاء




أشكال حرف الفاء :



لون حرف الفاء :

ف

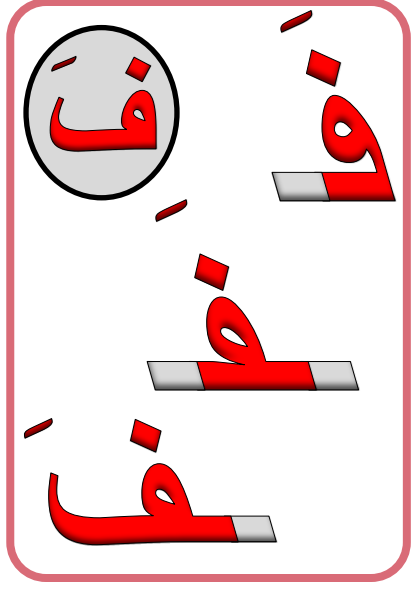
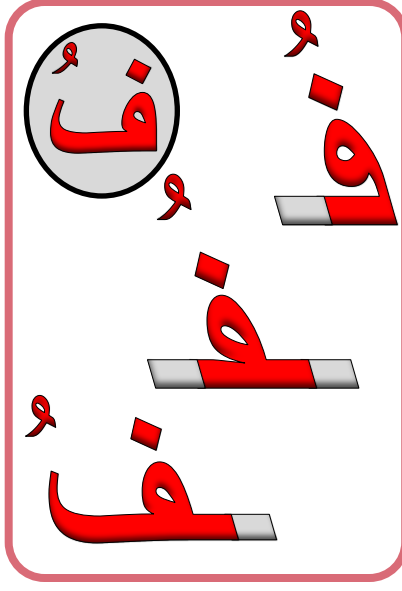
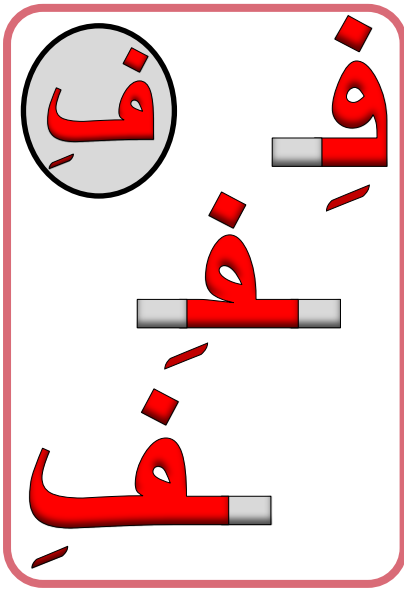
ف ف ف ف



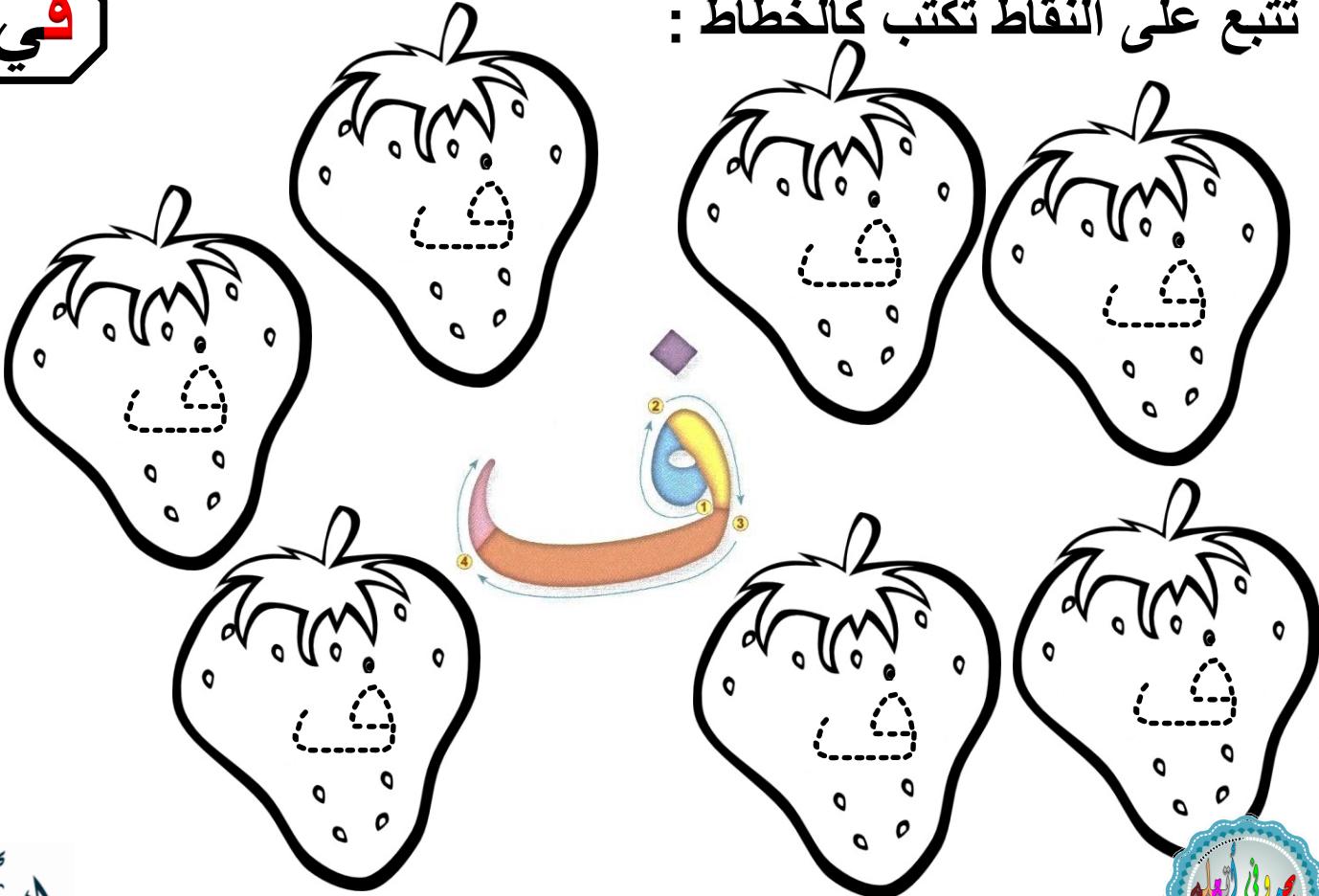
إغراء طفل سريع القراءة أويب العبارة

حرف الفاء

أصوات حرف الفاء :



تتبع على النقاط تكتب كالخطاط :



إغزلاً طفلاً سريعاً القراءة أويب العبارة

❖ لاحظ طريقة كتابة حرف الفاء (ف) حسب موقعه في الكلمة :-

ف
ف
ف
ف
فا
فو
في

أول الكلمة		وسط الكلمة		آخر الكلمة	
ف	فَأُرُّ	ف	مِفْتَاحُ	ف	هَاتِفٌ
.....
.....
.....
.....
.....
.....

في صفِّي أجملُ الحُرُوفِ .

.....

إِغْرَاؤُ طِفْلِ سَرِيعِ الْقِرَاءَةِ أَوْيَبَ الْعِبَارَةِ



تَعَرَّفْ عَلَى الأشكال المختلفة للحرف (ف) مع الحركات القصيرة والطويلة :-

فَ
فِ
فُ
فَا
فُو
فِي

أول الكلمة	وسط الكلمة	آخر الكلمة	مد بالألف	مد بالواو	مد بالياء
فَ	فُ	فِ	فَا	فُو	فِي
.....
.....
.....
.....
.....
فَرِحَ	لَفَحَ	جَرَفَ	فَاتِحُ	تَفَوْحُ	مُفِيدُ
.....
.....
.....

في صفِّي أجمل الحُرُوفِ .

إِغْرَافُ طِفْلِ سَرِيعِ الْقِرَاءَةِ أَوْيَبُ الْعِبَارَةِ



✦ أكتب الحرف الناقص في الكلمات التالية :-

ف ف ف ف

.....عَرَّ	سُحَّـاَةٌ	هَدُّ.....
.....حَـ	رَـعَ.....	حَـرَ.....

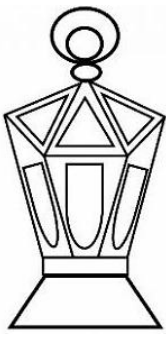
✦ قارن بين الحركة القصيرة والمد ثم انسخ :-

فَاح	فا	فَ
.....
جُفُونُ	فو	فُ
.....
رَفِيعُ	في	فِ
.....

..... في صَفِي أَجْمَلُ الحُرُوفِ .

إِغْرَاؤُ طِفْلِ سَرِيعِ القِرَاءَةِ أَوْيَبُ العِبَارَةِ

ف ف ف ف ف ف ف ف ف



فانوس
فانوس

ف ف ف
ف ف ف

ف

ف

ف

فِرَاشٌ	فُرْشَاةٌ	فَتَحَ
فِرَاشٌ	فُرْشَاةٌ	فَتَحَ
.....
.....

في

فو

فا

فِيلٌ	رُفُوفٌ	فَادِي
فِيلٌ	رُفُوفٌ	فَادِي
.....
.....

في صفّي أجمل الحروف

إِغْرَاؤُ طِفْلِ سَرِيعِ الْقِرَاءَةِ أَوْيَبَ الْعِبَارَةِ



التحليل

اقرأ الكلمات ثم حل :

.....	=	فَرَحَ
.....	=	جَرَفَ
.....	=	لَفَجَ
.....	=	حَلَفَ
.....	=	رَزَفَ

.....	=	فَارِقُ
.....	=	تَفْوَحُ
.....	=	لَفِيفُ
.....	=	دِفَاعُ
.....	=	جَفِيرُ

إِغْرَاؤُ طِفْلِ سَرِيعِ الْقِرَاءَةِ أَوْيِبَ الْعِبَارَةِ



التركيب

رُكِّبْ كَلِمَاتٍ مِنْ الْمَقَاطِعِ التَّالِيَةِ وَابْتَهِمَهَا :



.....	=	فَ	رَ	حَ
.....	=	جَا	رَ	فَا
.....	=	حَا	اَ	فَا
.....	=	اَ	فَا	رَ
.....	=	رَ	نَ	فَا


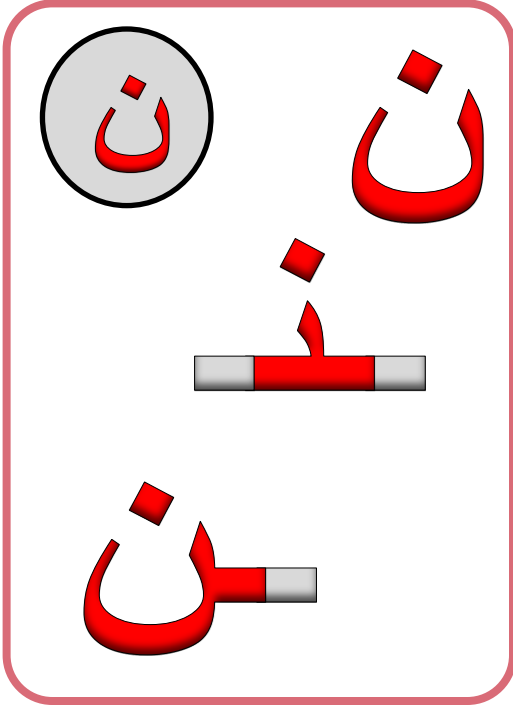
.....	=	فَا	رَ	قَا
.....	=	اَ	فَا	رَ
.....	=	اَ	فَا	فَا
.....	=	دَ	فَا	رَ
.....	=	جَا	فَا	رَ

إِغْرَأْ طِفْلًا سَرِيعَ الْقِرَاءَةِ أَوْيَبَ الْعِبَارَةِ



حرف النون

أشكال حرف النون :




لون حرف النون :



فُنُ نُنُ نُنُ



عَنْبُ



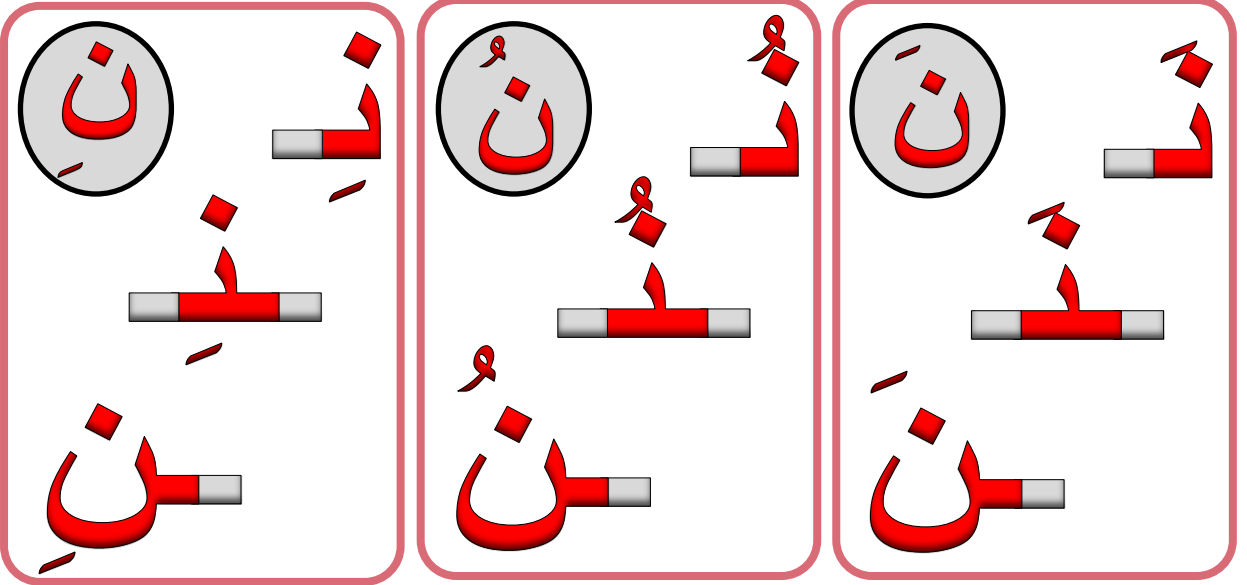
لَيْمُونُ




نَارُ

حرف النون

أصوات حرف النون :




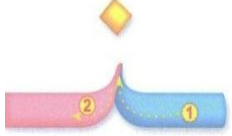
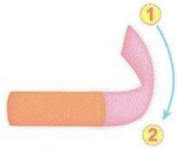
تتبع على النقاط تكتب كالخطاط :



إِغْرَاؤُ طِفْلِ سَرِيعِ الْقِرَاءَةِ أَوْيَبَ الْعِبَارَةِ

❖ لاحظ طريقة كتابة حرف النون (ن) حسب موقعه في الكلمة :-

ن
ن
ن
ن
نا
نو
ني

آخر الكلمة		أول الكلمة				
						
						
بالونُ	تينُ	ن	منشار	ن	نحلة	ن
.....
.....
.....
.....
.....

ناصرُ يَعْتَنِي بِالنَّحْلَةِ

إِغْرَأُوا طِفْلَ سَرِيعِ الْقِرَاءَةِ أَوْيْبَ الْعِبَارَةِ



تعرّف على الأشكال المختلفة للحرف (ن) مع الحركات القصيرة والطويلة :-



أول الكلمة	وسط الكلمة	آخر الكلمة	مد بالألف	مد بالواو	مد بالياء
نَ	نُ	نِ	نَا	نُو	نِي
.....
.....
.....
.....
نَمْرٌ	عِنْبٌ	حَيْنٌ	نَامٌ	نُورٌ	جَيْنٌ
.....
.....
.....

نَاصِرٌ يَعْتَنِي بِالنَّخْلَةِ

إِغْرَاؤُ طِفْلِ سَرِيعِ الْقِرَاءَةِ أَوْيَبَ الْعِبَارَةِ



❖ أكتب الحرف الناقص في الكلمات التالية :-

ن ن ن ن

..... نَبَ	مِ..... شَارُ حَلَّةٌ
..... سُرُ	مَ..... ظِرُّ سِرُّ


❖ قارن بين الحركة القصيرة والمد ثم انسخ :-

نَارُ	نَا	نَ
.....
نُوحٌ	نُو	نُ
.....
حَنِينٌ	نِي	نِ
.....

نَاصِرٌ يَعْتَنِي بِالنَّخْلَةِ

إِغْرَاؤُ طِفْلِ سَرِيعِ الْقِرَاءَةِ أَوْيَبَ الْعِبَارَةِ

ن
ن
ن
ن
نا
نو
ني



نَمْلَةٌ

ن ن ن
ن ن ن

ن

ن

ن

نيران	نقود	نمر
نيران	نقود	نمر
.....
.....

ني

نو

نا

منير	نور	نام
منير	نور	نام
.....
.....

ناصر يعتي بالنخلة

اغراءو طفل سريع القراءة أويب العبارة



التحليل

اقرأ الكلمات ثم حل :



..... = عِنْبُ

..... = نَمْرٌ

..... = لَبِنٌ

..... = نَصْرٌ

..... = نَزَلٌ

..... = مَنَالٌ

..... = مَنِيرٌ

..... = كَنُوزٌ

..... = نَافِذَةٌ

..... = حَئِينٌ

التركيب

رُكِّبْ كَلِمَاتٍ مِنْ الْمَقَاطِعِ التَّالِيَةِ وَارْتَبِهَا :



.....	=	بُ	أَ	حِ
.....	=	رَ	حِ	أَ
.....	=	نِ	أَ	أَ
.....	=	رَ	حِ	أَ
.....	=	لَ	أَ	أَ


.....	=	لَ	أَ	أَ	
.....	=	رَ	أَ	أَ	
.....	=	ةَ	أَ	أَ	أَ
.....	=	نِ	أَ	أَ	
.....	=	زُ	أَ	أَ	




إِغْرَأْ وَطِفْ سَرِيعَ الْقِرَاءَةِ أَوْيَبَ الْعِبَارَةِ




لوّن الصور ثم لون حرف (أ) فقط :-




أناناس



أرنب



أسد



رأس



قرآن



فأس



إناء



ملا


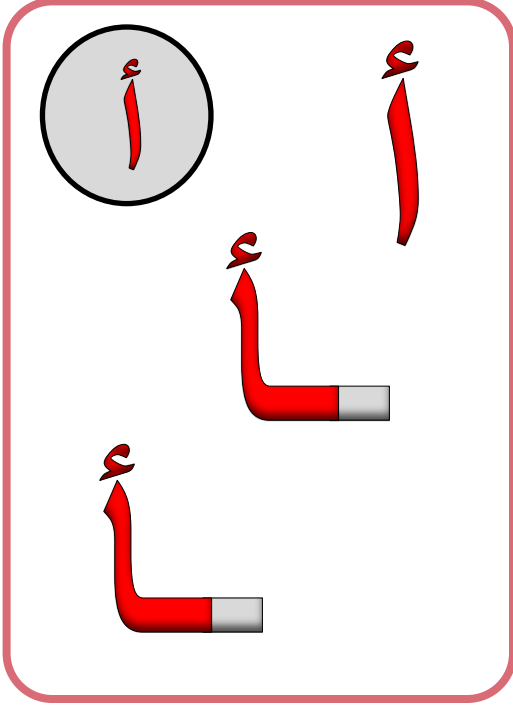


قرأ


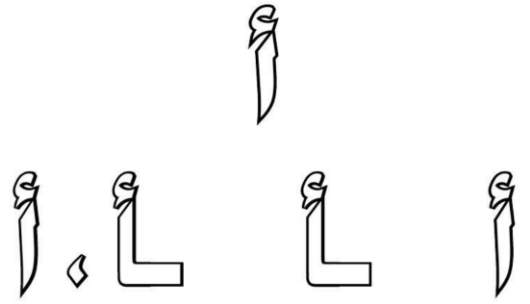

إِغْرَاؤُ طِفْلِ سَرِيعِ الْقِرَاءَةِ أَوْيَبَ الْعِبَارَةِ

حرف الألف

أشكال حرف الألف :



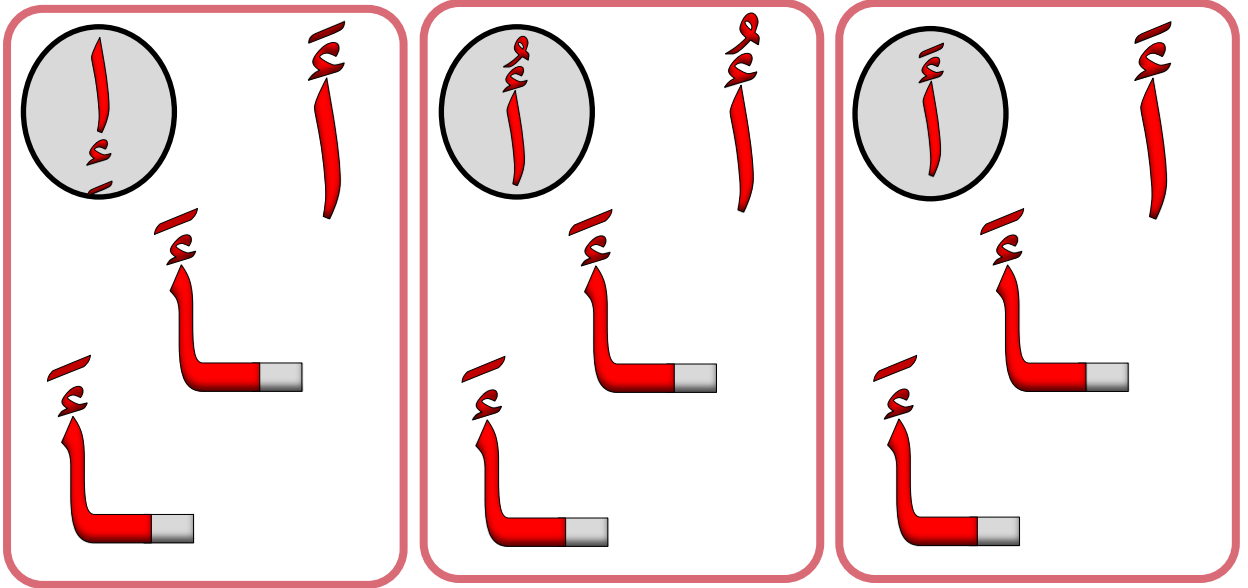
لون حرف الألف :




إِغْرَأْ وَطِفْلاً سَرِيعَ الْقِرَاءَةِ أَوْ يَبِ الْعِبَارَةَ

حرف الألف

أصوات حرف الألف :




تتبع على النقاط تكتب كالخطاط :



إغداؤ طفل سريع القراءة أويب العبارة

❖ لاحظ طريقة كتابة حرف الألف (أ) حسب موقعه في الكلمة :-



أول الكلمة		وسط الكلمة		آخر الكلمة	
					
أ	أَرْزَب	أ	سَأَلَ	أ	مَلَأَ
.....
.....
.....
.....
.....




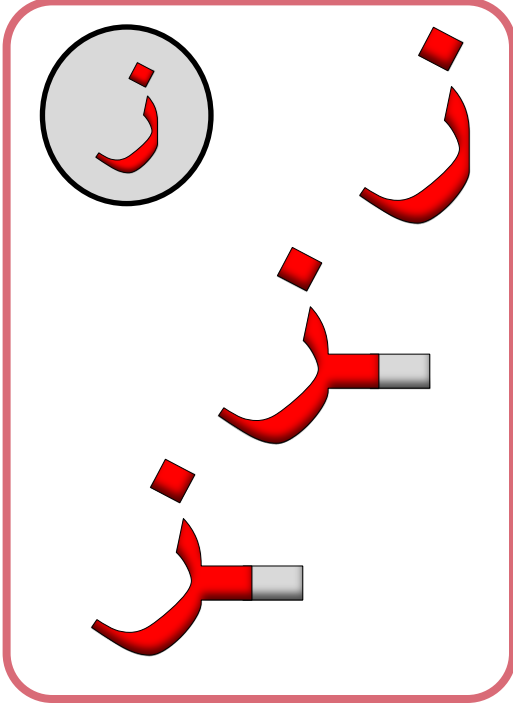
أَنَا أَرْزَب

إِغْرَأُوا طِفْلَ سَرِيعِ الْقِرَاءَةِ أُوَيْبَ الْعِبَارَةِ



حرف الزاي

أشكال حرف الزاي :




لَوْن حَرْف (ز) :




خَزَال

ز ز ز ز



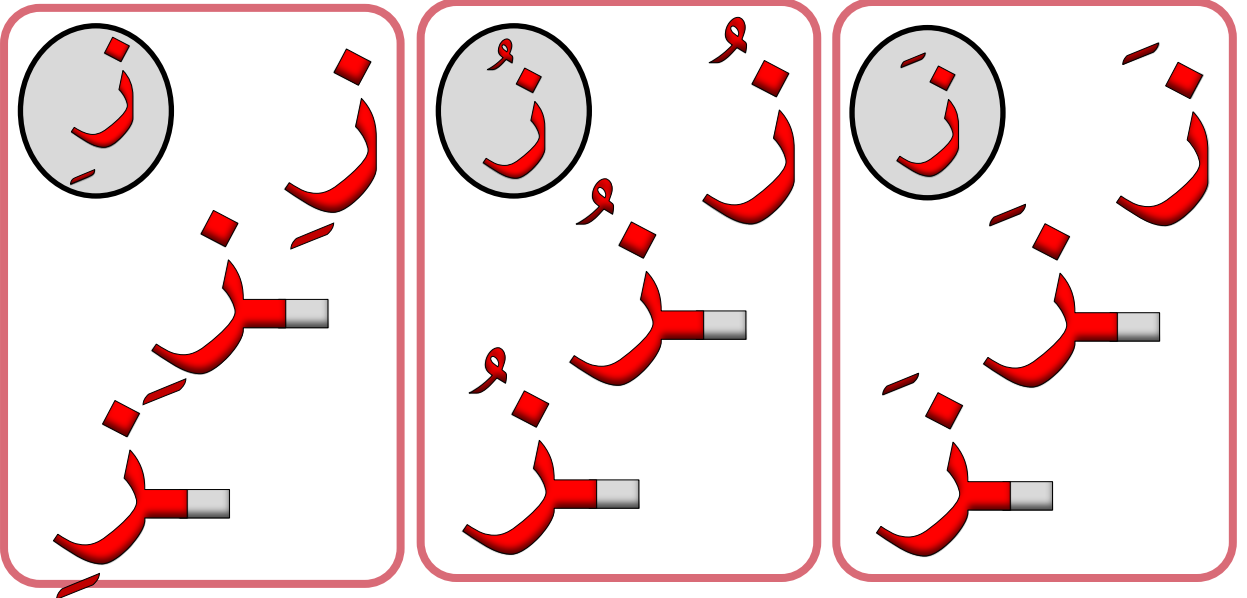
كِرْز




زَرَاْفَة

حرف الزاي

أصوات حرف الزاي :




تتبع على النقاط تكتب كالخطاط :



إغراء طفل سريع القراءة أويب العبارة

❖ لاحظ طريقة كتابة حرف الزاي (ز) حسب موقعه في الكلمة :-

ز
ز
ز
ز
زا
زو
زي

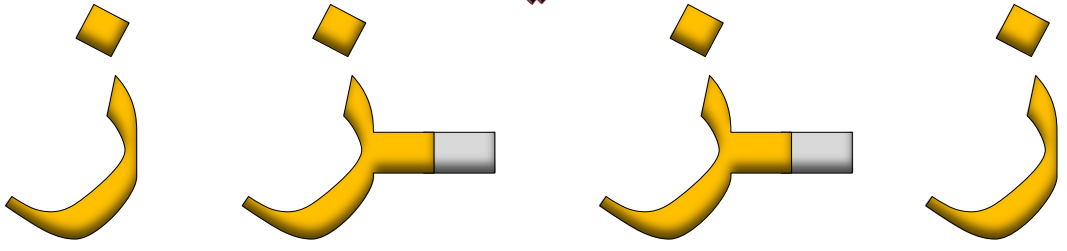
أول الكلمة		وسط الكلمة		آخر الكلمة	
					
ز	زَهْرَةٌ	ز	جَزَر	ز	كَرْز
.....
.....
.....
.....
.....
.....

زَايِدٌ يَدْفَعُ الزَّكَاةَ

إِغْرَاؤُ طِفْلِ سَرِيعِ الْقِرَاءَةِ أَوْيَبَ الْعِبَارَةِ



✦ أكتب الحرف الناقص في الكلمات التالية :-



.....
غَال	جَبَر	هَرَّة
.....
رَافَة	مَ رَعَة	كَر

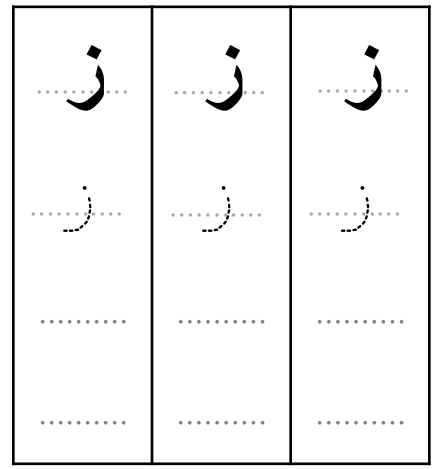


✦ قارن بين الحركة القصيرة والمد ثم انسخ :-

زَا	زَا	زَ
.....
يَزُورُ	زُو	زُ
.....
جَزِيرَة	زِي	زِ
.....

زَايِدٌ يَدْفَعُ الزَّكَاةَ

إِغْرَابُ طِفْلِ سَرِيعِ الْقِرَاءَةِ أَوْيَبُ الْعِبَارَةِ





ز

زُ

زَ

زُنْزَالٌ	زُرْعٌ	زَارٌ
زُنْزَالٌ	زُرْعٌ	زَارٌ
.....
.....

زي

زو

زا

جَزِيرَةٌ	يَزُورُ	أَزَاحَ
جَزِيرَةٌ	يَزُورُ	أَزَاحَ
.....
.....

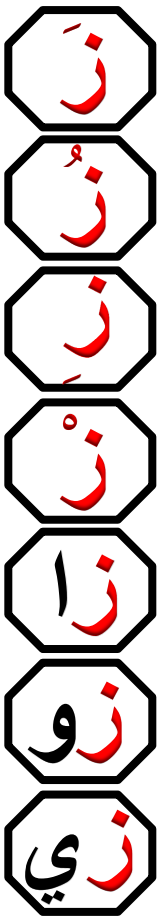
زَايِدٌ يَدْفَعُ الزَّكَاةَ

إِغْرَابُ طِفْلِ سَرِيعِ الْقِرَاءَةِ أَوْيَبُ الْعِبَارَةِ



التحليل

اقرأ الكلمات ثم حل :




<input type="text"/>	<input type="text"/>	<input type="text"/>	=	زَخَرَ
<input type="text"/>	<input type="text"/>	<input type="text"/>	=	زَبَدَ
<input type="text"/>	<input type="text"/>	<input type="text"/>	=	زَرَعَ
<input type="text"/>	<input type="text"/>	<input type="text"/>	=	جَبَرَ
<input type="text"/>	<input type="text"/>	<input type="text"/>	=	شَحَذَ

<input type="text"/>	<input type="text"/>	<input type="text"/>	=	أَزَّاحَ
<input type="text"/>	<input type="text"/>	<input type="text"/>	=	يَزُورُ
<input type="text"/>	<input type="text"/>	<input type="text"/>	=	زَايِدٌ
<input type="text"/>	<input type="text"/>	<input type="text"/>	=	جَزِيرَةٌ
<input type="text"/>	<input type="text"/>	<input type="text"/>	=	حَزِينٌ

التركيب

رُكِّبْ كَلِمَاتٍ مِنْ الْمَقَاطِعِ التَّالِيَةِ وَابْتَهِمَهَا :



.....	=	رَ	خَ	زَ
.....	=	عَ	رَ	زَ
.....	=	دُ	بَ	زَ
.....	=	نَ	حَ	زَ
.....	=	رَ	بَ	جَ

.....	=	رُ	زُو	يَ	
.....	=	نُ	زِي	حَ	
.....	=	ةُ	رَ	زِي	جَ
.....	=	دُ	يَ	زَا	
.....	=	حَ	زَا	أَ	





إِغْرَأْ وَطِفْلاً سَرِيعَ الْقِرَاءَةِ أَوْ يَبِ الْعِبَارَةِ




حرف الصاد

أشكال حرف الصاد :




لون حرف الصاد :



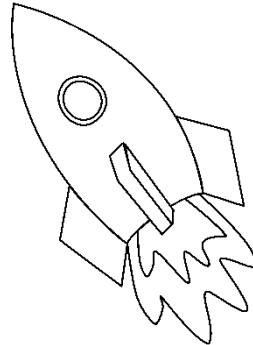
عُصْفُور

ص

ص ص ص



قَفْص



صَارُوخ

إِغْرَافُ طِفْلِ سَرِيعِ الْقِرَاءَةِ أَوْيَبِ الْعِبَارَةِ

حرف الصاد

أصوات حرف الباء :

ص

ص

ص

ص

ص

ص

ص

ص

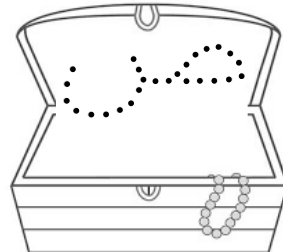
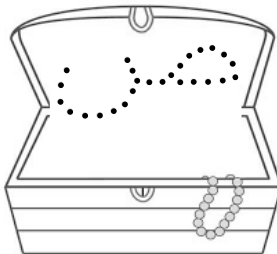
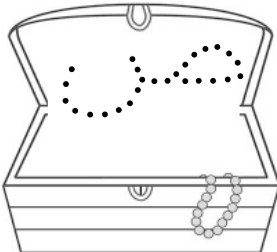
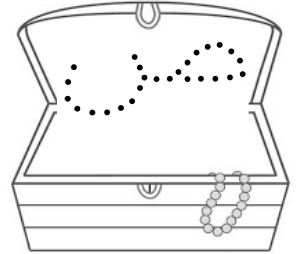
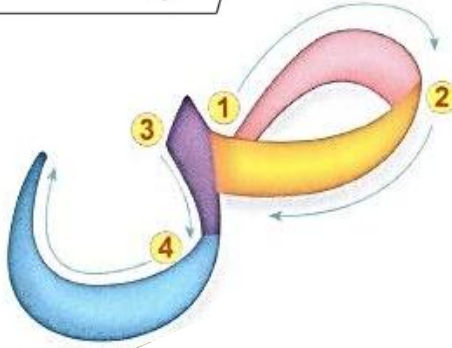
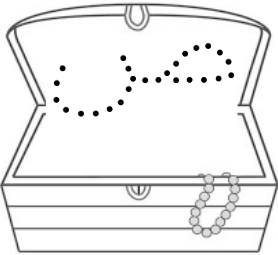
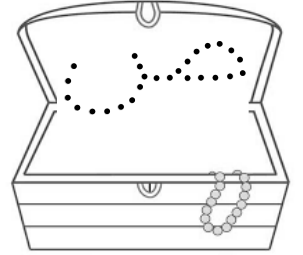
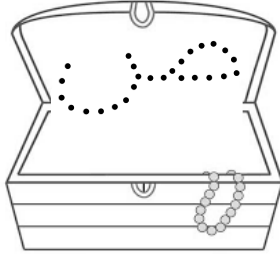
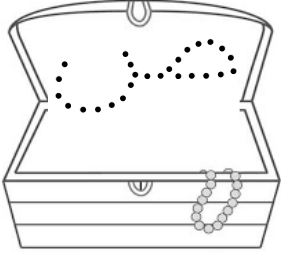
ص

ص

ص

ص

تتبع على النقاط تكتب كالخطاط :



إِغْرَأْ طِفْلَ سَرِيعِ الْقِرَاءَةِ أَوْيَبَ الْعِبَارَةِ

تَعَرَّفْ عَلَى الْحَرْفِ بِأَصْوَاتِهِ ثُمَّ انسخ :-

ص
ص
ص
ص
صا
صو
صي

الفتحة	الضمة	الكسرة
ص	ص	ص
ص	ص	ص
.....
.....
.....
.....
مد بالألف	مد بالواو	مد بالياء
صا	صو	صي
صا	صو	صي
.....
.....
.....

الصَّقْرُ يَصْطَادُ فِي الصَّحْرَاءِ

إِغْرَاؤُ طِفْلِ سَرِيعِ الْقِرَاءَةِ أَوْيَبَ الْعِبَارَةِ

❖ لاحظ طريقة كتابة حرف الصاد (ص) حسب موقعه في الكلمة :-

ص
ص
ص
ص
ص
ص
ص
ص
ص
ص

أول الكلمة		وسط الكلمة		آخر الكلمة	
					
ص	ص	ص	ص	ص	ص
صَبَّارٌ	بَصَلٌ	مِقَصٌّ	قُرْصٌ	ص	ص
.....
.....
.....
.....
.....
.....

الصَّقْرُ يَصْطَادُ فِي الصَّحْرَاءِ

إِغْرَاؤُ طِفْلِ سَرِيعِ الْقِرَاءَةِ أَوْيَبَ الْعِبَارَةِ



تعرّف على الأشكال المختلفة للحرف (ص) مع الحركات القصيرة والطويلة :-

صَ
صِ
صُ
صٍ
صَا
صَو
صِي

أول الكلمة	وسط الكلمة	آخر الكلمة	مد بالألف	مد بالواو	مد بالياء
صَ	صُ	صِ	صَا	صَو	صِي
.....
.....
.....
.....
.....
صَرَخَ	حَصَدَ	شَخَصَ	صَاحَ	قُصُور	عَصِيرُ
.....
.....
.....

الصَّقْرُ يَصْطَادُ فِي الصَّحْرَاءِ

إِغْرَاؤُ طِفْلِ سَرِيعِ الْقِرَاءَةِ أَوْيَبَ الْعِبَارَةِ

✦ أكتب الحرف الناقص في الكلمات التالية :-

ص ص ص ص


مِقَ	اروخ	قَرُّ
قَفَّ	بأح	يُـ لِي

✦ قارن بين الحركة القصيرة والمد ثم انسخ :-

صَادَ	صَا	صَدَ
.....
يَصُومُ	صَو	صُدُ
.....
حَصِيرٌ	صِي	صِدِ
.....

الصَّقْرُ يَصْطَادُ فِي الصَّحْرَاءِ

إِغْرَاؤُ طِفْلِ سَرِيعِ الْقِرَاءَةِ أَوْيَبَ الْعِبَارَةِ



صَبَّارٌ
صَبَّارٌ
.....
.....

ص	ص	ص
ص	ص	ص
.....
.....

ص

ص

ص

صِحَّةٌ	صُورٌ	صَبْرٌ
صِحَّةٌ	صُورٌ	صَبْرٌ
.....
.....

صي

صو

صا

قَصِيرٌ	صُوصٌ	صَارٌ
قَصِيرٌ	صُوصٌ	صَارٌ
.....
.....

الصَّقْرُ يَصْطَادُ فِي الصَّحْرَاءِ

إِغْرَابُ طِفْلِ سَرِيعِ الْقِرَاءَةِ أَوْيَبُ الْعِبَارَةِ



التحليل

اقرأ الكلمات ثم حل :



.....	=	صَبْرٌ
.....	=	حَرَصَ
.....	=	صَرَخَ
.....	=	صَدَرَ
.....	=	حَصَدَ

.....	=	صَارَ
.....	=	يَصُومُ
.....	=	قَصِيرٌ
.....	=	صَارُوخٌ
.....	=	حَصِيرٌ

التركيب

رُكِّبْ كَلِمَاتٍ مِنْ الْمَقَاطِعِ التَّالِيَةِ وَابْتَهِمَهَا :



.....	=	صَ	رَ	حَ
.....	=	رَ	حَ	طَ
.....	=	رَ	حَ	طَ
.....	=	حَ	طَ	حَ
.....	=	خَ	رَ	طَ

.....	=	مَ	صَو	يَ
.....	=	رَ	صِي	حَ
.....	=	خَ	رَو	صَا
.....	=		رَ	صَا
.....	=	رَ	صِي	قَا


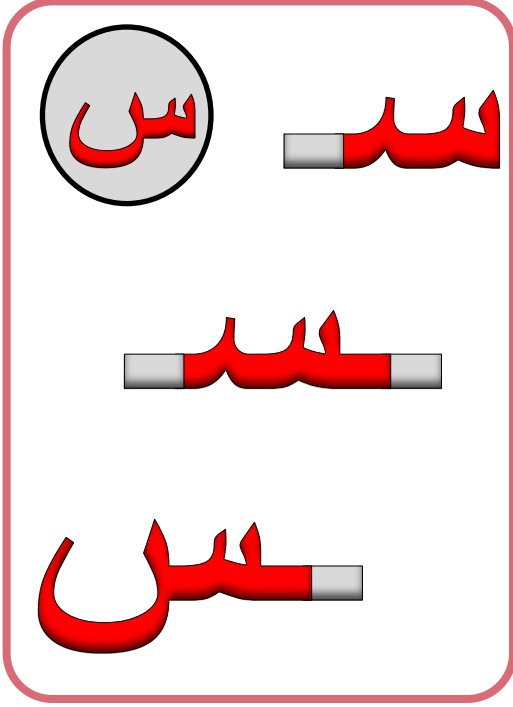


إِغْرَافُ طِفْلِ سَرِيعِ الْقِرَاءَةِ أَوْيَبُ الْعِبَارَةِ




حرف السين

أشكال حرف السين :



لون حرف السين :




يَمْسَاح

س

س س س



سَمْس



سَمَكَة

حرف السين

أصوات حرف السين :



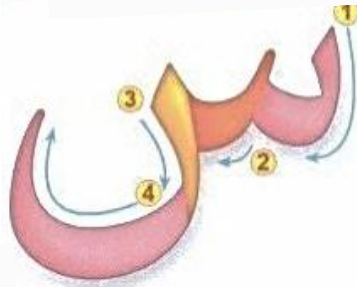



س
س
س
س
سا
سو
سي

س
سد
سد
سس

س
سد
سد
سس

س
سد
سد
سس

تتبع على النقاط تكتب كالخطاط :



❖ لاحظ طريقة كتابة حرف السين (س) حسب موقعه في الكلمة :-

س
س
س
س
سا
سو
سي

أول الكلمة		وسط الكلمة		آخر الكلمة	
					
					
س	س	س	س	س	س
سَمَكَةٌ	عَسَلٌ	شَمْسٌ	كَأْسٌ	سَمَكَةٌ	عَسَلٌ
.....
.....
.....
.....
.....
.....

سَعِيدٌ يَسِيرُ إِلَى الْمَسْجِدِ

إِغْرَأُوا طِفْلَ سَرِيعِ الْقِرَاءَةِ أَوْيَبَ الْعِبَارَةِ



تَعَرَّفْ عَلَى الأشكال المختلفة للحرف (س) مع الحركات القصيرة والطويلة :-

س
س
س
س
سا
سو
سي

أول الكلمة	وسط الكلمة	آخر الكلمة	مد بالألف	مد بالواو	مد بالياء
سَ	سُ	سِ	سا	سو	سي
.....
.....
.....
.....
.....
سَجَدَ	حَسَبَ	حَبَسَ	سارَ	سوقُ	يَسِيرُ
.....
.....
.....

سَعِيدٌ يَسِيرُ إِلَى الْمَسْجِدِ

إِغْرَأُوا طِفْلَ سَرِيعِ الْقِرَاءَةِ أَوْيَبَ الْعِبَارَةِ

❖ أكتب الحرف الناقص في الكلمات التالية :-

س س س س

فَأَ.....	مَـ جِدِ.....	مَكَّةَ.....
مُـ لِمِ.....	يَّارَةَ.....	تَلْبِ.....


❖ قارن بين الحركة القصيرة والمد ثم انسخ :-

يَسَارُ	سَا	سَدَ
.....
رُسُومٌ	سُو	سُدُ
.....
وَسِيمٌ	سِي	سِـ
.....

سَعِيدٌ يَسِيرٌ إِلَى الْمَسْجِدِ

إِغْرَافُ طِفْلِ سَرِيعِ الْقِرَاءَةِ أَوْيَبِ الْعِبَارَةِ

س
س
س
س
سا
سو
سي



سَيَّارَةٌ
سَيَّارَةٌ
.....
.....

س	س	س
س	س	س
.....
.....

س س س

سراج	سُبُورَةٌ	سَبَّحَ
سراج	سُبُورَةٌ	سَبَّحَ
.....
.....

سي سو سا

تَسِيرُ	جُسُورٌ	بَسَّاطٌ
تَسِيرُ	جُسُورٌ	بَسَّاطٌ
.....
.....

سَعِيدٌ يَسِيرُ إِلَى الْمَسْجِدِ

إِغْرَافُ طِفْلِ سَرِيعِ الْقِرَاءَةِ أَوْيَبِ الْعِبَارَةِ



التحليل

اقرأ الكلمات ثم حل :



.....	=	سَبَّحَ
.....	=	حَسَبَ
.....	=	جَرَسَ
.....	=	حَبَسَ
.....	=	سَرَحَ

.....	=	يَسَارُ
.....	=	جُسُورٌ
.....	=	بَسَاطٌ
.....	=	وَسِيمٌ
.....	=	يَسِيرٌ

التركيب

رُكِّبْ كَلِمَاتٍ مِنْ الْمَقَاطِعِ التَّالِيَةِ وَابْتَهِمَهَا :

سَ
سِ
سِ
سِ
سَا
سُو
سِي

.....	=	حَا	سَا	بَا
.....	=	جَا	سَا	سِ
.....	=	سَا	سَا	حَا
.....	=	حَا	سَا	سِ
.....	=	سَا	سَا	حَا

.....	=	يَا	سَا	رَا
.....	=	سَا	سَا	طَا
.....	=	جَا	سُو	رَا
.....	=	يَا	سِي	رَا
.....	=	وَا	سِي	مَا


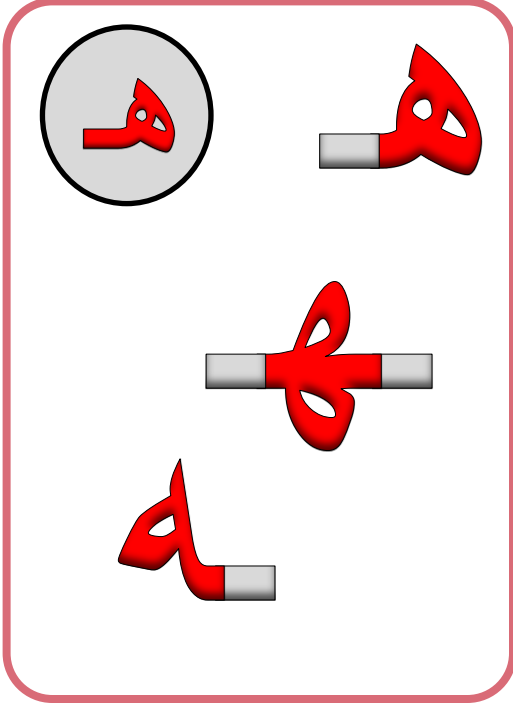



إِغْرَافُ طِفْلِ سَرِيعِ الْقِرَاءَةِ أَوْيَبُ الْعِبَارَةِ

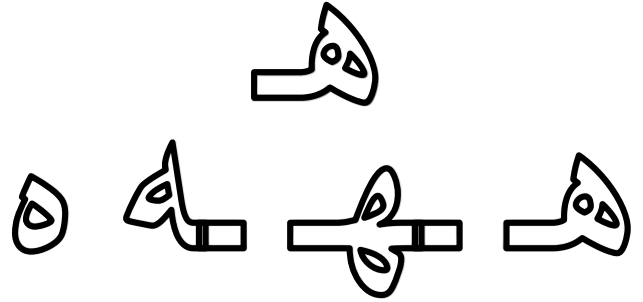


حرف الهاء

أشكال حرف الهاء :

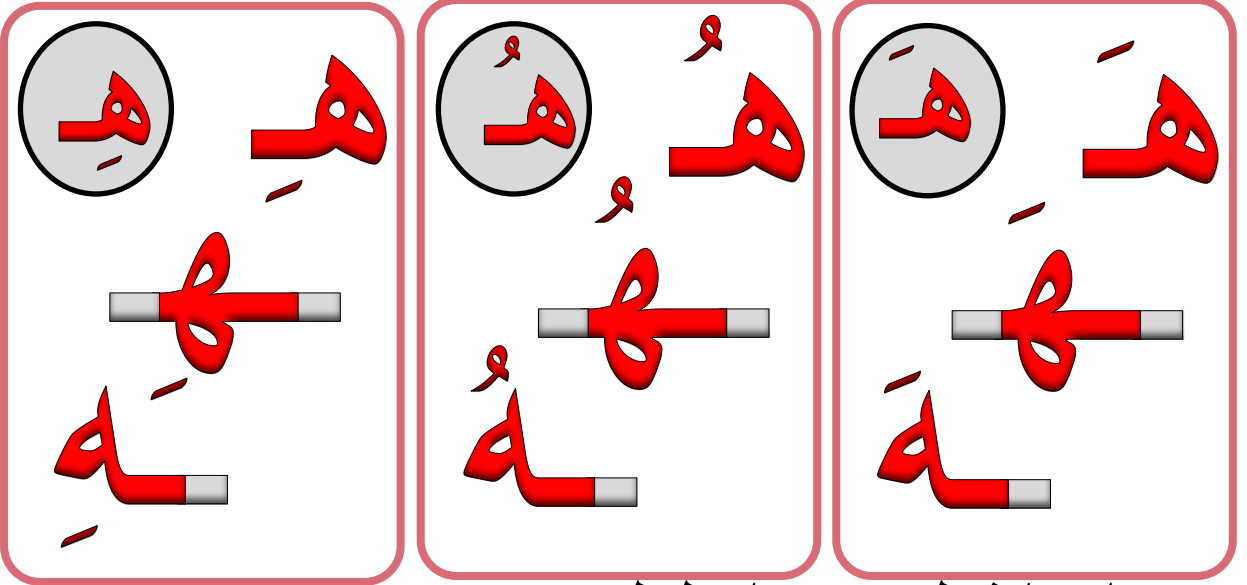


لون حرف الهاء :




حرف الهاء

أصوات حرف الهاء :



تتبع على النقاط تكتب كالخطاط :



تَعْرِفْ عَلَى الْحَرْفِ بِأَصْوَاتِهِ ثُمَّ انسخ :-

هـ
هـ
هـ
هـ
ها
هو
هي

الفتحة	الضمة	الكسرة
هَ	هُ	هِ
هَ	هُ	هِ
.....
.....
.....
.....
مد بالألف	مد بالواو	مد بالياء
ها	هو	هي
ها	هو	هي
.....
.....
.....

هِنْدٌ تَأْكُلُ الْهَرِيْسَ

إِغْرَافُ طِفْلِ سَرِيْعِ الْقِرَاءَةِ أَوْيَبِ الْعِبَارَةِ



❖ لاحظ طريقة كتابة حرف الهاء (هـ) حسب موقعه في الكلمة :-

هـ
هـ
هـ
هـ
ها
هو
هي

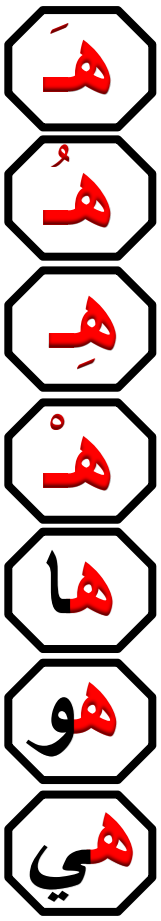
أول الكلمة		وسط الكلمة		آخر الكلمة	
					
					
هـ	هـ	هـ	هـ	هـ	هـ
هَرَم	مُهْرَج	مِيَاه	وَجْه	مُهْرَج	مِيَاه
.....
.....
.....
.....

هِنْدٌ تَأْكُلُ الْهَرِيْسَ

إِغْرَاؤُ طِفْلِ سَرِيْعِ الْقِرَاءَةِ أَوْيْبَ الْعِبَارَةِ



تَعْرِفُ عَلَى الأشكال المختلفة للحرف (هـ) مع الحركات القصيرة والطويلة :-



أول الكلمة	وسط الكلمة	آخر الكلمة	مد بالألف	مد بالواو	مد بالياء
هـ	هـ	هـ	ها	هو	هي
.....
.....
.....
.....
.....
هَرَمٌ	مُهْرَجٌ	مِيَاهٌ	هَاتِي	سُهُولٌ	زَهِيدٌ
.....
.....
.....

هِنْدٌ تَأْكُلُ الْهَرِيْسَ

إِغْرَافُ طِفْلِ سَرِيْعِ الْقِرَاءَةِ أَوْيَبِ الْعِبَارَةِ



✦ أكتب الحرف الناقص في الكلمات التالية :-

ه ه ه ه ه



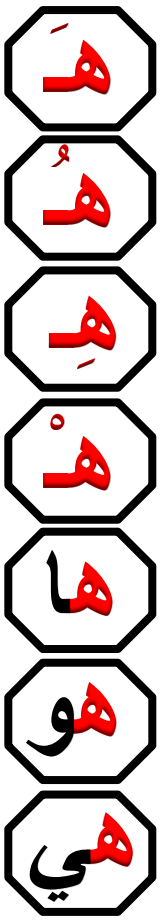
..... شَـ دَـ عُوـ وُدُـ تَـي
..... وَجْـ اتِفُـ نُدُـ

✦ قارن بين الحركة القصيرة والمد ثم انسخ :-

هاني	ها	هـ
.....
سهولٌ	هو	هُـ
.....
زهيدٌ	هي	هِـ
.....

هِنْدٌ تَأْكُلُ الْهَرِيْسَ

إِغْرَاؤُ طِفْلِ سَرِيْعِ الْقِرَاءَةِ أَوْيْبَ الْعِبَارَةِ



هـ

هـ

هـ

هِنْدٌ	مُهْرٌ	هَرَمٌ
هِنْدٌ	مُهْرٌ	هَرَمٌ
.....
.....

هي

هو

ها

شَهِيرٌ	مُهْرٌ	دِهَانٌ
شَهِيرٌ	مُهْرٌ	دِهَانٌ
.....
.....

هِنْدٌ تَأْكُلُ الْهَرِيسَ

إِغْرَافُ طِفْلِ سَرِيعِ الْقِرَاءَةِ أَوْيَبِ الْعِبَارَةِ



التحليل

اقرأ الكلمات ثم حل :



.....	=	هَرَمٌ
.....	=	هَدَفٌ
.....	=	سَهْلٌ
.....	=	نَهَارٌ
.....	=	مُهْرٌ

.....	=	هَلالٌ
.....	=	سُهولٌ
.....	=	زَهيدٌ
.....	=	دِهانٌ
.....	=	هَيوبٌ

التركيب

رُكِّبْ كَلِمَاتٍ مِنْ الْمَقَاطِعِ التَّالِيَةِ وَابْتَهِمَهَا :



.....	=	مُ	رَ	هـ
.....	=	فُ	نَ	هـ
.....	=	لَ	هـ	سَ
.....	=	رُ	هـ	نَ
.....	=	رُ	هـ	مُ

.....	=	لُ	لَا	هـ
.....	=	لُ	هـ	سَ
.....	=	أُ	هـ	نَ
.....	=	نُ	هـ	دِ
.....	=	بُ	بِو	هـ


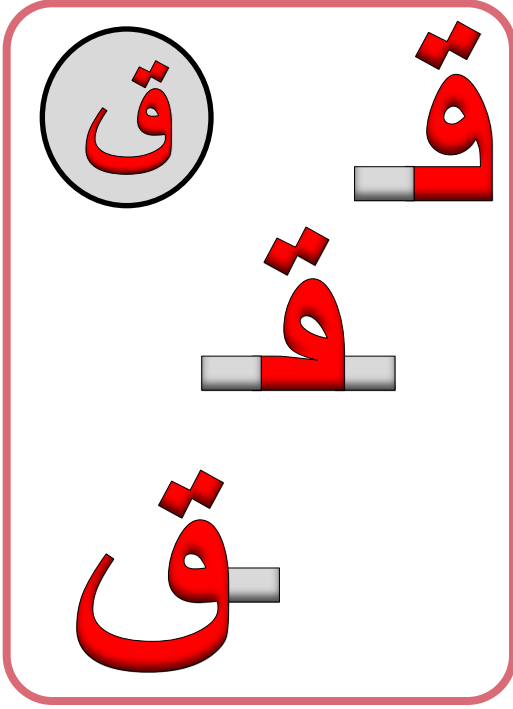


إِغْرَأْ طِفْلًا سَرِيعَ الْقِرَاءَةِ أَوْ يَبِ الْعِبَارَةِ





حرف القاف


أشكال حرف القاف :



لون حرف القاف :



بطريق



قطار

إغراء طفل سريع القراءة أويب العبارة



❖ لاحظ طريقة كتابة حرف القاف (ق) حسب موقعه في الكلمة :-

ق
ق
ق
ق
قا
قو
قفي

أول الكلمة		وسط الكلمة		آخر الكلمة	
					
					
ق	قِرْدٌ	ق	بُرْتُقَالٌ	ق	لَقْلَقٌ
ق	قِرْدٌ	ق	بُرْتُقَالٌ	ق	لَقْلَقٌ
ق	قِرْدٌ	ق	بُرْتُقَالٌ	ق	لَقْلَقٌ
ق	قِرْدٌ	ق	بُرْتُقَالٌ	ق	لَقْلَقٌ
ق	قِرْدٌ	ق	بُرْتُقَالٌ	ق	لَقْلَقٌ
ق	قِرْدٌ	ق	بُرْتُقَالٌ	ق	لَقْلَقٌ
ق	قِرْدٌ	ق	بُرْتُقَالٌ	ق	لَقْلَقٌ
ق	قِرْدٌ	ق	بُرْتُقَالٌ	ق	لَقْلَقٌ

انطلق القطار فقفز القرد

إغزوا طفلاً سريع القراءة أويب العبارة

✦ أكتب الحرف الناقص في الكلمات التالية :-

ف ف ق ق

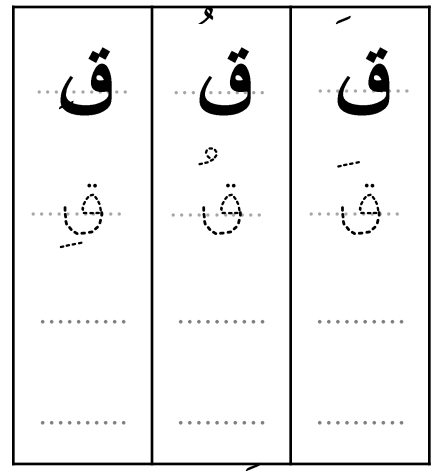
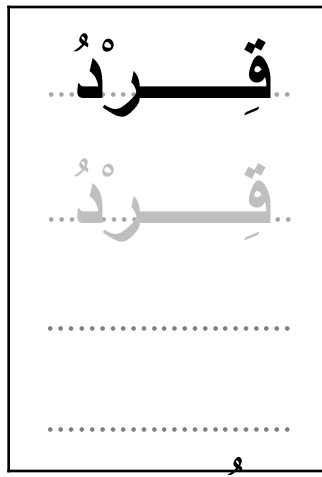

..... مَرُ مَـ اَعِدُ وَرَّ
..... طَرِيـ طَارُ بُرْتُـ اَلُ

✦ قارن بين الحركة القصيرة والمد ثم انسخ :-

قَ	قا	قاسِمُ
.....
قُ	قو	حُقُولُ
.....
ق	قي	عُقُودُ
.....

..... انطَلَقَ القِطَارُ فقَفَزَ القِرْدُ .

إِغْرَاؤُ طِفْلِ سَرِيعِ القِرَاءَةِ أَوْيَبَ العِبَارَةِ



ق

ق

ق

قِصَّةٌ	قُرْآنٌ	قَفَزَ
قِصَّةٌ	قُرْآنٌ	قَفَزَ
.....
.....

قِي

قُو

قَا

رَقِيبٌ	ثُقُوبٌ	قَالِبٌ
رَقِيبٌ	ثُقُوبٌ	قَالِبٌ
.....
.....

انطلق القطار فقفز القرد

إغراء طفل سريع القراءة أويب العبارة



التحليل

اقرأ الكلمات ثم حل :



.....	=	قَفَزَ
.....	=	نَقَصَ
.....	=	خَلَقَ
.....	=	قَرَأَ
.....	=	نَطَقَ

.....	=	قَاسِمٌ
.....	=	عُقُودٌ
.....	=	رَقِيبٌ
.....	=	عِقَابٌ
.....	=	حُقُولٌ

التركيب

رُجِّبْ كَلِمَاتٍ مِنْ الْمَقَاطِعِ التَّالِيَةِ وَابْتَهِمَهَا :

ق
ق
ق
ق
قا
قو
قفي


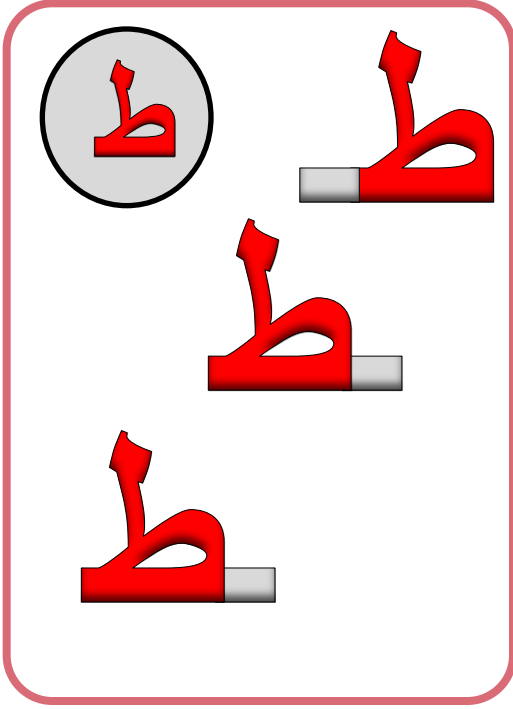
.....	=	قَا	فَا	زَا
.....	=	قَا	فَا	صَا
.....	=	قَا	فَا	خَا
.....	=	قَا	فَا	رَا
.....	=	قَا	فَا	طَا

.....	=	قَا	سَا	مَا
.....	=	قَا	فَا	دَا
.....	=	قَا	فَا	بَا
.....	=	قَا	فَا	بَا
.....	=	قَا	فَا	لَا

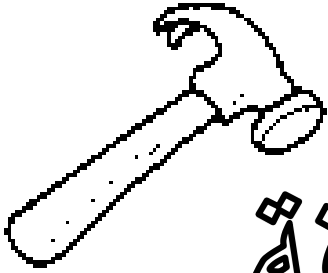
إِغْرَافُ طِفْلِ سَرِيعِ الْقِرَاءَةِ أَوْيَبُ الْعِبَارَةِ

حرف الطاء

أشكال حرف الطاء :




لون حرف الطاء :



ط

ط ط ط ط مطرقة



أخطبوط



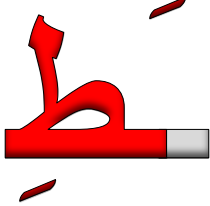
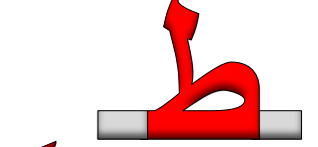
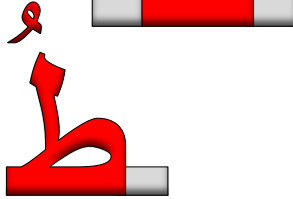
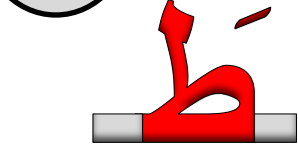
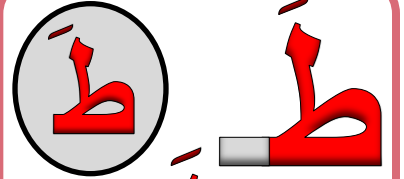
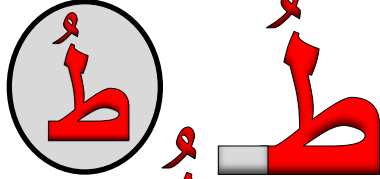
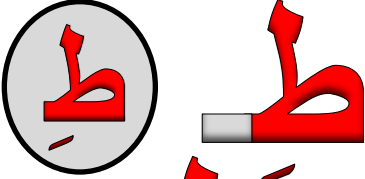
طائرة

إغراء طفل سريع القراءة أويب العبارة

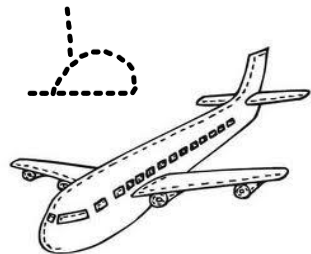
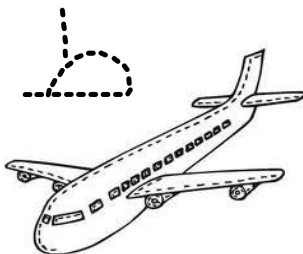


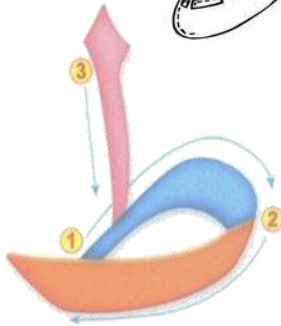




حرف الطاء

أصوات حرف الطاء :



تتبع على النقاط تكتب كالخطاط :



إغردوا طفل سريع القراءة أويب العبارة

تَعَرَّفْ عَلَى الْحَرْفِ بِأَصْوَاتِهِ ثُمَّ انسخ :-



الفتحة	الضممة	الكسرة
ط	ط	ط
ط	ط	ط
.....
.....
.....
.....
.....
.....
.....
.....
مد بالألف	مد بالواو	مد بالياء
طا	طو	طي
طا	طو	طي
.....
.....
.....
.....




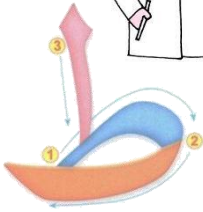

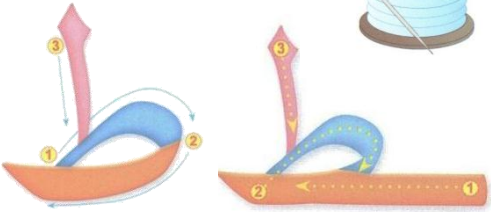
طارت طائرة طلال

إغراء طفل سريع القراءة أويب العبارة



❖ لاحظ طريقة كتابة حرف الطاء (ط) حسب موقعه في الكلمة :-

ط
ط
ط
ط
طا
طو
طي

أول الكلمة		وسط الكلمة		آخر الكلمة	
					
					
ط	طَبِيبٌ	ط	قِطَّةٌ	ط	خَيْطٌ
.....	بِسَاطٌ
.....
.....
.....
.....

طَارَتْ طَائِرَةٌ طَلال

إِغْرَأُوا طِفْلاً سَرِيعَ الْقِرَاءَةِ أَوْيَبَ الْعِبَارَةِ



تَعَرَّفْ عَلَى الأشكال المختلفة للحرف (ط) مع الحركات القصيرة والطويلة :-



أول الكلمة	وسط الكلمة	آخر الكلمة	مد بالألف	مد بالواو	مد بالياء
ط	ط	ط	طا	طو	طي
.....
.....
.....
.....
.....
طَحَنَ	نَطَقَ	هَبَطَ	طَاوَلَهُ	سَطُورٌ	بَطِيخٌ
.....
.....
.....

طَارَتْ طَائِرَةٌ طَلال

إِغْرَأُوا طِفْلًا سَرِيعَ الْقِرَاءَةِ أَوْ يَبِ الْعِبَارَةِ



✦ أكتب الحرف الناقص في الكلمات التالية :-

ط ط ط ط

..... هَبَّ وَ نِي مَوْجُ
..... سَلَاءُ قِ ارُ رِيْقُ

✦ قارن بين الحركة القصيرة والمد ثم انسخ :-

ط	طا	طالبُ
.....
ط	طو	سُطورُ
.....
طِ	طي	بطيخُ
.....

طارَتُ طائِرَةٌ طلالُ

إِغْرَأُوا طِفْلَ سَرِيعِ الْقِرَاءَةِ أَوْيَبَ الْعِبَارَةِ



طَائِرَةٌ
طَائِرَةٌ
.....
.....

ط ط ط
ط ط ط
.....
.....

ط ط ط

طِفْلٌ	طُمُوحٌ	طَبْلٌ
طِفْلٌ	طُمُوحٌ	طَبْلٌ
.....
.....

طي طو طا

بِطِيخٌ	طُبُولٌ	طَائِرٌ
بِطِيخٌ	طُبُولٌ	طَائِرٌ
.....
.....

طَارَتْ طَائِرَةٌ طَلال

إِغْرَافُ طِفْلِ سَرِيعِ الْقِرَاءَةِ أَوْيَبِ الْعِبَارَةِ



التحليل

اقرأ الكلمات ثم حل :



.....	=	طَرَقَ
.....	=	عَطَسَ
.....	=	طَلَبَ
.....	=	رَبَطَ
.....	=	هَظَلَ

.....	=	طَارِقٌ
.....	=	طَيورٌ
.....	=	عُطُورٌ
.....	=	قَطِيعٌ
.....	=	طَالِبٌ



إِغْرَافُ طِفْلِ سَرِيعِ الْقِرَاءَةِ أَوْيَبُ الْعِبَارَةِ



التركيب

رُكِّبْ كَلِمَاتٍ مِنْ الْمَقَاطِعِ التَّالِيَةِ وَابْتَهِمَهَا :



.....	=	قَ	رَ	طَ
.....	=	سَ	طَ	عَ
.....	=	طَ	قَ	سَ
.....	=	مَ	اَ	طَ
.....	=	طَ	بَا	رَ

.....	=	سَ	وَو	طَا
.....	=	رَ	طَو	سُ
.....	=	عَ	طِي	قَ
.....	=	بَ	اِ	طَا
.....	=	رَ	أَا	طَا


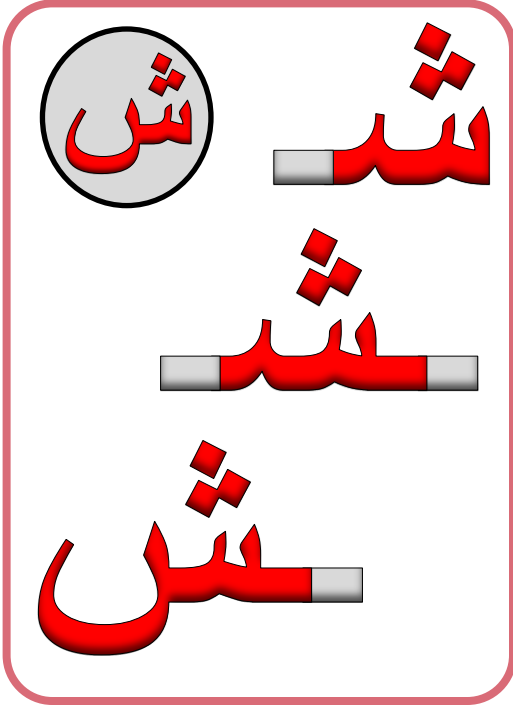


إِغْرَافُ طِفْلِ سَرِيعِ الْقِرَاءَةِ أَوْيَبُ الْعِبَارَةِ

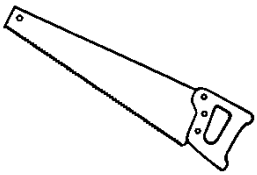


حرف الشين

أشكال حرف الشين :




لون حرف الشين :



منشار

ش

ش ش ش





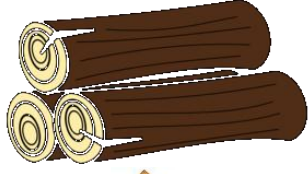


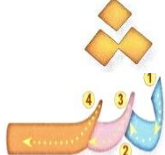
ش



شمعة

❖ لاحظ طريقة كتابة حرف الشين (ش) حسب موقعه في الكلمة :-

ش
ش
ش
ش
شا
شو
شي

آخر الكلمة		وسط الكلمة		أول الكلمة	
					
					
قِرْشٍ	مِشْمِشٍ	ش	خَشَبٍ	ش	شِبْلٍ
.....
.....
.....
.....
.....

شَمًا تَمَشَّطُ شَعْرَ الدَّمِيَّةِ

إِغْرَاؤُ طِفْلِ سَرِيعِ الْقِرَاءَةِ أَوْيَبَ الْعِبَارَةِ

تعرّف على الأشكال المختلفة للحرف (ش) مع الحركات القصيرة والطويلة :-

ش
ش
ش
ش
شا
شو
شي

أول الكلمة	وسط الكلمة	آخر الكلمة	مد بالألف	مد بالواو	مد بالياء
شَ	شُ	شِ	شَا	شُو	شِي
.....
.....
.....
.....
شرح	بشر	خدش	شاهد	خشوع	بشير
.....
.....
.....

شَمًا تَمَشَّطُ شَعْرَ الدَّمِيَّةِ

إغراء طفل سريع القراءة أويب العبارة

✦ أكتب الحرف الناقص في الكلمات التالية :-

نَدَّ نَسَّ نَسَّ نَسَّ

مِنَارٌ	فَرَاةٌ	مَعَةٌ
فُرُاة	جَرَةٌ	مِم


✦ قارن بين الحركة القصيرة والمد ثم انسخ :-

شاي	شا	شَدَّ
.....
قُشور	شو	شُدَّ
.....
رَشِيقٌ	شي	شَدَّ
.....

نَدَّ نَسَّ نَسَّ نَسَّ

إِغْرَاؤُ طِفْلٍ سَرِيعِ الْقِرَاءَةِ أَوْيَبِ الْعِبَارَةِ

ش
ش
ش
ش
شا
شو
شي



شجرة
شجرة
.....
.....

ش ش ش
ش ش ش
.....
.....

ش

ش

ش

شِعْرٌ	شَرِبَ	شَرَحَ
شِعْرٌ	شَرِبَ	شَرَحَ
.....
.....

شي

شو

شا

نَشِيدٌ	خُشُوعٌ	أَخْشَابٌ
نَشِيدٌ	خُشُوعٌ	أَخْشَابٌ
.....
.....

شَمًا تَمَشَّطُ شَعْرَ الدَّمِيَّةِ

إِغْرَاؤُ طِفْلِ سَرِيعِ الْقِرَاءَةِ أَوْيَبَ الْعِبَارَةِ



التحليل

اقرأ الكلمات ثم حل :



.....	= شَرَحَ
.....	= بَشَّرَ
.....	= خَدَشَ
.....	= خَشَبَ
.....	= شَرَبَ

.....	= شَايَ
.....	= أَخْشَابُ
.....	= نَشِيدٌ
.....	= مَنَشَارٌ
.....	= قَشُورٌ

التركيب

رُكِّبْ كَلِمَاتٍ مِنْ الْمَقَاطِعِ التَّالِيَةِ وَابْتَهِمَهَا :

ش
ش
ش
ش
شا
شو
شي


.....	=	ح	ر	ش
.....	=	ر	ش	ب
.....	=	ب	ش	خ
.....	=	ش	ط	خ
.....	=	ب	ر	ش

.....	=	د	شي	ن
.....	=	ي	شا	
.....	=	ر	شا	م
.....	=	ر	شو	ق
.....	=	ب	شا	أخ

لَوْنِ الصُّورِ ثُمَّ لَوْنِ حَرْفِ (ذ) فَحَقْ :-




ذَهَبٌ



ذُرَّةٌ




ذئِبٌ




مَدِينَةٌ



حذاءٌ



نَافِذَةٌ



أُسْتَاذٌ




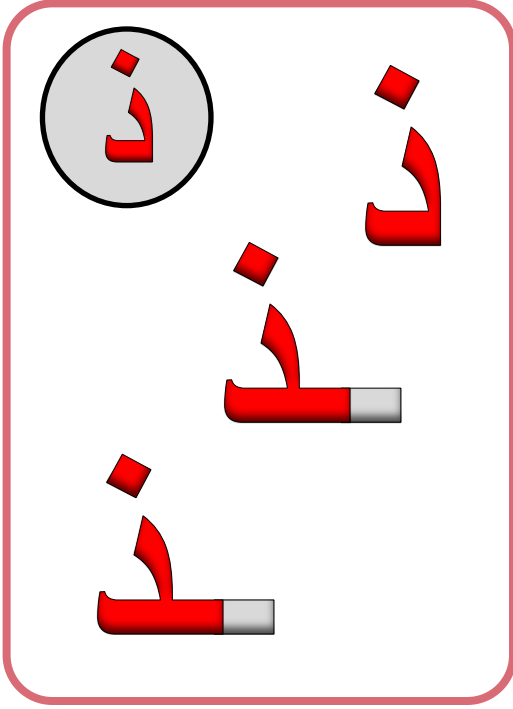
تَلْمِيذٌ



قَتْنَقُذٌ

حرف الذا

أشكال حرف الذا :



لون حرف الذا :

جِذَاءُ



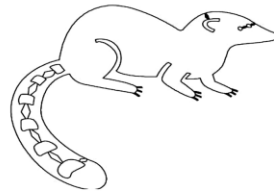
ذ

ذ ذ ذ ذ

ذِينُ



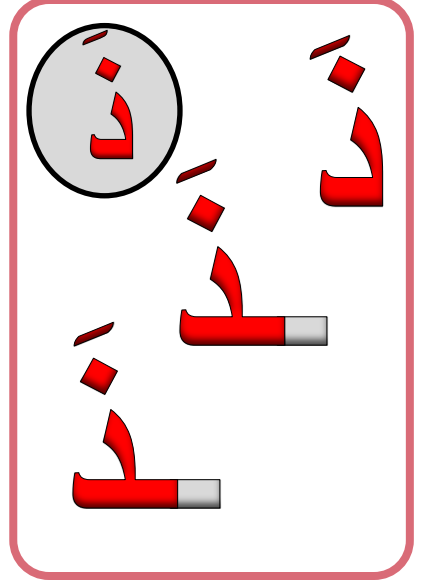
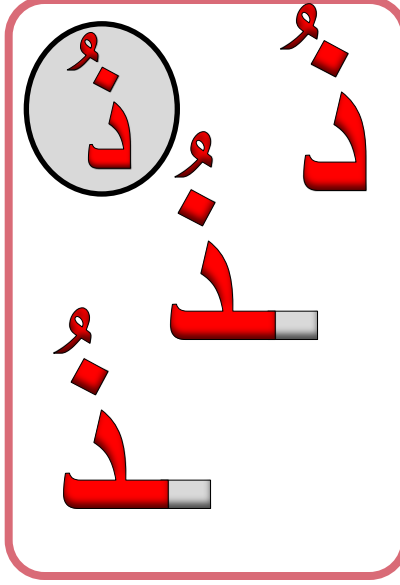
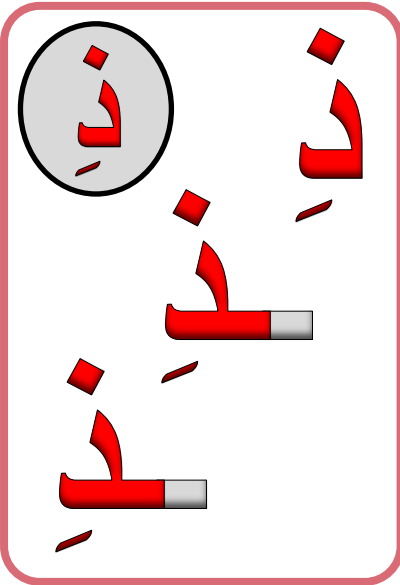
ذَيْلُ




إِغْرَاؤُ طِفْلِ سَرِيعِ الْقِرَاءَةِ أَوْيْبِ الْعِبَارَةِ

حرف الذاال

أصوات حرف الذاال :



تتبع على النقاط تكتب كالخطاط :



إعزأؤ طفل سربق القراءؤ أؤبب العبارة

❖ لاحظ طريقة كتابة حرف الذال (ذ) حسب موقعه في الكلمة :-

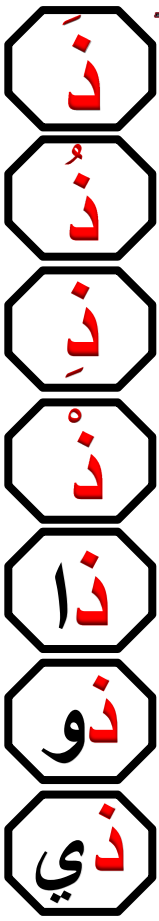
ذ
ذ
ذ
ذ
ذا
ذو
ذي

آخر الكلمة		وسط الكلمة	أول الكلمة
			
			
أُسْتَاذٌ	قُنْفُذٌ	جِذْعٌ	ذُرَّةٌ
.....
.....
.....
.....
.....
.....

ذِيَابٌ يُرَدُّ الْأَذَانِ

إِغْرَاؤُ طِفْلِ سَرِيعِ الْقِرَاءَةِ أَوْيَبَ الْعِبَارَةِ

تَعَرَّفْ عَلَى الأشكال المختلفة للحرف (ذ) مع الحركات القصيرة والطويلة :-



أول الكلمة	وسط الكلمة	آخر الكلمة	مد بالألف	مد بالواو	مد بالياء
ذَ	ذُ	ذِ	ذَا	ذُو	ذِي
.....
.....
.....
.....
.....
ذَبَلْ	حَذَرَ	شَحَذَ	أَذَانُ	يَذُوبُ	لَذِيذٌ
.....
.....
.....

ذِيَابٌ يُرَدُّ الأَذَانُ

إِغْرَابُ طِفْلِ سَرِيعِ القِرَاءَةِ أَوْيَبُ العِبَارَةِ



✦ أكتب الحرف الناقص في الكلمات التالية :-

ذ ذ ذ ذ

..... يِلُّ جُرُّ بَابَةٌ
..... قَفِّ هَبَّ حِإء

✦ قارن بين الحركة القصيرة والمد ثم انسخ :-

رَذَان	ذَا	ذَ
.....
يَذُوب	ذُو	ذُ
.....
لَذِيذ	ذِي	ذِ
.....

ذِيَابٌ يُرَدُّ الْأَذَان

إِغْرَاؤُ طِفْلِ سَرِيعِ الْقِرَاءَةِ أَوْيَبَ الْعِبَارَةِ



ذَيْلُ
ذَيْلُ
.....
.....

ذ ذ ذ
ذ ذ ذ
.....
.....

ذ

ذ

ذ

ذَيْبُ	ذُعْرُ	ذَبَجُ
ذَيْبُ	ذُعْرُ	ذَبَجُ
.....
.....

ذِي

ذُو

ذَا

ذَيْدُ	ذُوبُ	ذَابُ
ذَيْدُ	ذُوبُ	ذَابُ
.....
.....

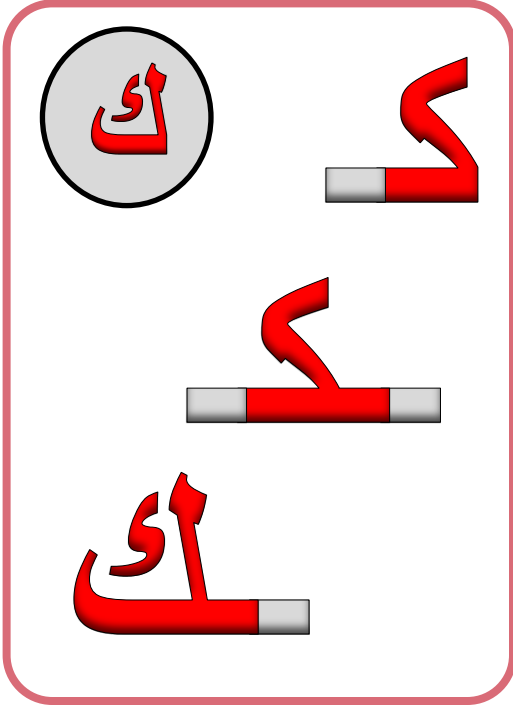
ذِيَابُ يَرُدُّ الْأَذَانَ

إِغْرَابُ طِفْلِ سَرِيعِ الْقِرَاءَةِ أَوْيْبُ الْعِبَارَةِ




حرف الكاف

أشكال حرف الكاف :



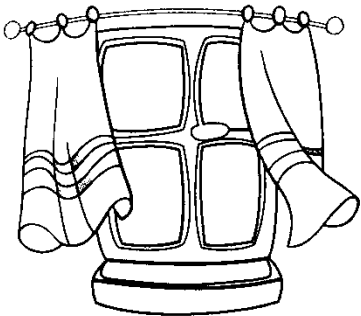
لون حرف الكاف :

ك



سَمَكَةٌ

ك ك ك ك



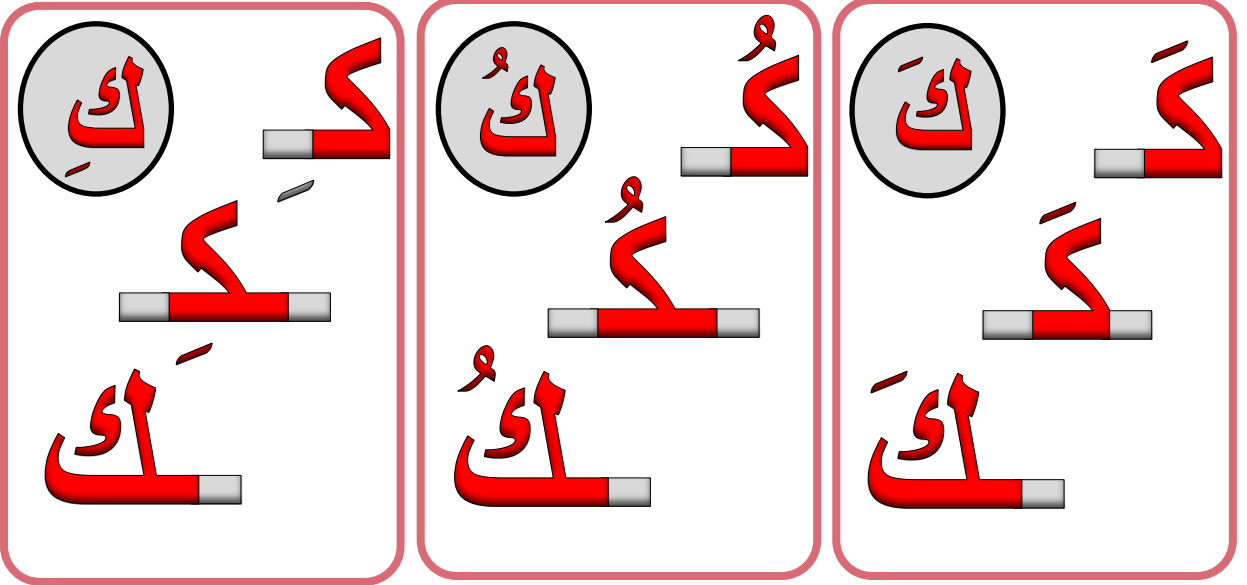
نِيبَاك



كَتَكُوت

حرف الكاف

أصوات حرف الكاف :







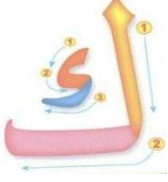

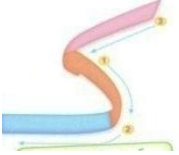
تتبع على النقاط تكتب كالخطاط :



إغردوا طفل سريع القراءة أويب العبارة

❖ لاحظ طريقة كتابة حرف الكاف (ك) حسب موقعه في الكلمة :-

ك
ك
ك
ك
كا
كو
كي

آخر الكلمة		وسط الكلمة		أول الكلمة			
							
شوك	ديك	ك	مَكْنَسَةٌ	ك	كَعْبَةٌ	ك	ك
.....
.....
.....
.....
.....

كَلَّمْتُمْ تَطَوَّفُ حَوْلَ الْكَعْبَةِ

إِغْرَاؤُ طِفْلِ سَرِيعِ الْقِرَاءَةِ أَوْيَبَ الْعِبَارَةِ



تَعَرَّفْ عَلَى الأشكال المختلفة للحرف (ك) مع الحركات القصيرة والطويلة :-

كُ
كُ
كِ
كُ
كَ
كو
كي

أول الكلمة	وسط الكلمة	آخر الكلمة	مد بالألف	مد بالواو	مد بالياء
كَ	كُ	كِ	كَ	كو	كي
.....
.....
.....
.....
.....
أَكَلَ	لَكَمَ	فَلَكُ	كَانَ	كُوبٌ	كَيْسٌ
.....
.....
.....

كَلَّمْتُ تَطَوَّفُ حَوْلَ الكَعْبَةِ

إِغْرَأُوا طِفْلَ سَرِيعِ القِرَاءَةِ أَوْيَبَ العِبَارَةِ

✦ أكتب الحرف الناقص في الكلمات التالية :-

ك ك ك ك

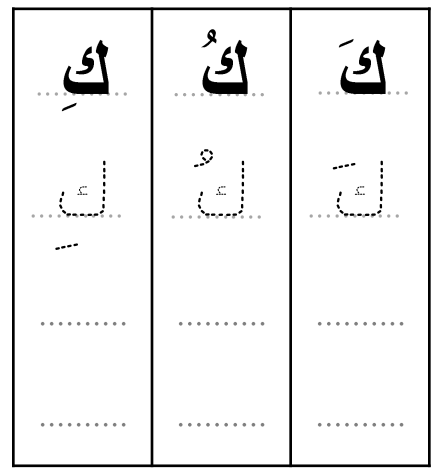

..... يد وع ^ة اد
..... سر أسما رب

✦ قارن بين الحركة القصيرة والمد ثم انسخ :-

كاتبٌ	كا	ك
.....
كوبٌ	كو	ك
.....
كيسٌ	كي	ك
.....

كَلَّمْتُمْ تَطَوَّفُ حَوْلَ الكَعْبَةِ

إِغْرَأُوا طِفْلَ سَرِيعِ القِرَاءَةِ أَوْيَبَ العِبَارَةِ



ك

ك

ك

كتاب	كرة	كأس
كتاب	كرة	كأس
.....
.....

كي

كو

كا

كيس	كوب	كامل
كيس	كوب	كامل
.....
.....

كلّم تطوف حول الكعبة

إغراء طفل سريع القراءة أويب العبارة



التحليل

اقرأ الكلمات ثم حل :

أ

أ

أ

أ

ك

ك

ك

..... = رَكَبَ

..... = أَكَلَ

..... = سَكَبَ

..... = مَسَكَ

..... = رَكَضَ

..... = كَاتَبَ

..... = رُكِعَ

..... = كَيْسَ

..... = كَامِلَ

..... = مَكَّتَبَ

إِغْرَاؤُ طِفْلِ سَرِيعِ الْقِرَاءَةِ أَوْيَبَ الْعِبَارَةِ



التركيب

رُجِّبْ كَلِمَاتٍ مِنْ الْمَقَاطِعِ التَّالِيَةِ وَابْتَهِمَهَا :

أَيْ
أَيْ
أَيْ
أَيْ
كَا
كُو
كِي

.....	=	بَ	كَ	رَ
.....	=	لَ	كَ	أَ
.....	=	بَ	كَ	سَ
.....	=	كَيْ	سَ	هَ
.....	=	ضَ	كَ	رَ

.....	=	بَ	تَ	كَا
.....	=	عَ	كُو	رَ
.....	=	لَ	مَ	كَا
.....	=	بَ	تَ	مَ
.....	=	سَ	كِي

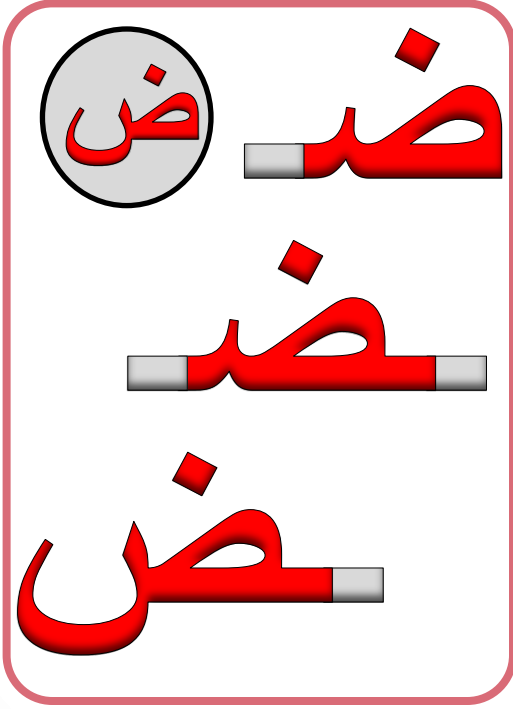


إِغْرَاؤُ طِفْلِ سَرِيعِ الْقِرَاءَةِ أَوْيِبَ الْعِبَارَةِ




حرف الضاد

أشكال حرف الضاد :




لون حرف الضاد :




مِضْرِب

ض

ض ض ض ض



بِض



ضِفْدَع

❖ لاحظ طريقة كتابة حرف الضاد (ض) حسب موقعه في الكلمة :-

ض
ض
ض
ض
ضا
ضو
ضفي

آخر الكلمة		وسط الكلمة	أول الكلمة
			
			
حَوْضٌ	بَيْضٌ	مَضْرِبٌ	ضِفْدَعٌ
.....
.....
.....
.....
.....
.....

ضاحي يركض خلف الضب

إغراء طفل سريع القراءة أويب العبارة

تعرّف على الأشكال المختلفة للحرف (ض) مع الحركات القصيرة والطويلة :-

ض
ض
ض
ض
ض
ض
ض
ض
ض
ض

أول الكلمة	وسط الكلمة	آخر الكلمة	مد بالألف	مد بالواو	مد بالياء
ضَا	ضُو	ضِي	ضَا	ضُو	ضِي
.....
.....
.....
.....
ضَرَبَ	هَضَمَ	فَرَضَ	ضَاحِي	وَضُوءٌ	رَضِيعٌ
.....
.....
.....

ضَاحِي يَرُكُضُ خَلْفَ الضَّبِّ

إِغْرَاؤُ طِفْلِ سَرِيعِ الْقِرَاءَةِ أَوْيَبَ الْعِبَارَةِ





ضوء
ضوء
.....
.....

ض ض ض
ض ض ض
.....
.....

ض

ض

ض

ضرس	ضحى	ضحك
ضرس	ضحى	ضحك
.....
.....

ضي

ضو

ضا

فضيلة	موضوع	خضار
فضيلة	موضوع	خضار
.....
.....

ضاحي يركض خلف الضب

اغراء طفل سريع القراءة أويب العبارة



التحليل

اقرأ الكلمات ثم حل :



<input type="text"/>	<input type="text"/>	<input type="text"/>	=	حَضَرَ
<input type="text"/>	<input type="text"/>	<input type="text"/>	=	ضَجَرَ
<input type="text"/>	<input type="text"/>	<input type="text"/>	=	ضَرَبَ
<input type="text"/>	<input type="text"/>	<input type="text"/>	=	فَرَضَ
<input type="text"/>	<input type="text"/>	<input type="text"/>	=	هَضَمَ

<input type="text"/>	<input type="text"/>	<input type="text"/>	=	خَضَارُ
<input type="text"/>	<input type="text"/>	<input type="text"/>	=	مَوْضُوعٌ
<input type="text"/>	<input type="text"/>	<input type="text"/>	=	ضَاعَ
<input type="text"/>	<input type="text"/>	<input type="text"/>	=	مُضِيفَةٌ
<input type="text"/>	<input type="text"/>	<input type="text"/>	=	ضَاحِي

التركيب

رُكِّبْ كَلِمَاتٍ مِنْ الْمَقَاطِعِ التَّالِيَةِ وَابْتَهِمَهَا :

ضَ
ضُ
ضِ
ضًا
ضُو
ضِي


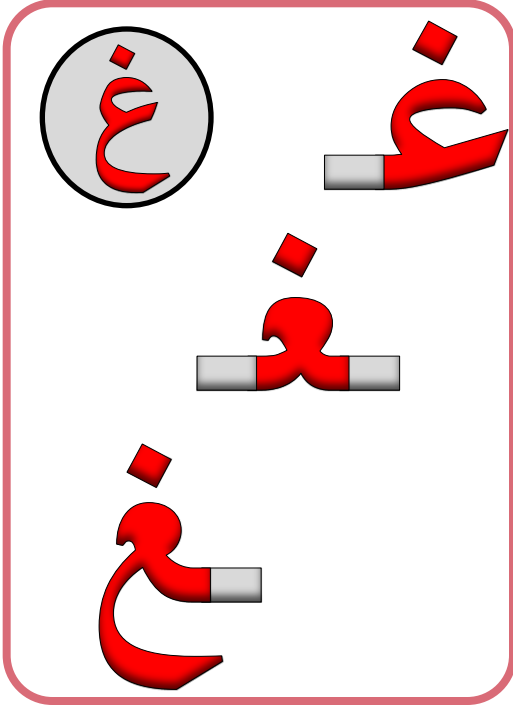
.....	=	مَ	ضَدَّ	هَ
.....	=	ضَ	رَ	فَا
.....	=	بَ	رَ	ضَا
.....	=	رَ	جَا	ضَا
.....	=	رَ	ضَا	حَا

.....	=	حِي	ضَا		
.....	=	رُ	ضَا	خَا	
.....	=	أُ	فَا	ضِي	مُ
.....	=	عَ	ضَا		
.....	=	عُ	ضُو	مُو	


إِغْرَافُ طِفْلِ سَرِيعِ الْقِرَاءَةِ أَوْيَبُ الْعِبَارَةِ

حرف الغين

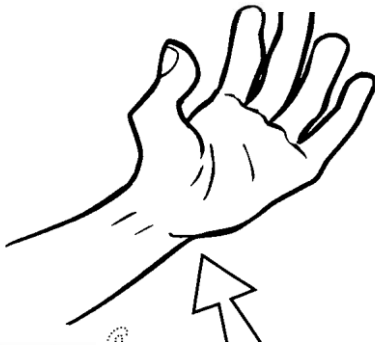
أشكال حرف الغين :




لون حرف الغين :



يُغَوِّصُ



رُغْبٌ

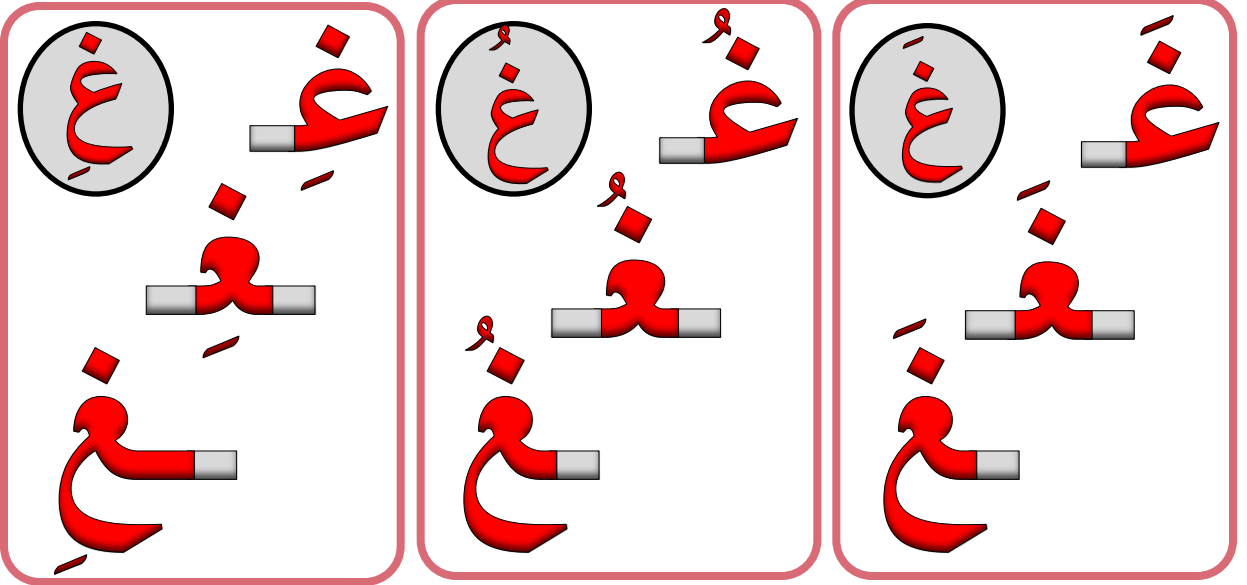


خَمْسَالَةٌ


إِغْرَاؤُ طِفْلٍ سَرِيعِ الْقِرَاءَةِ أَوْ يَبِ الْعِبَارَةِ

حرف الغين

أصوات حرف الغين :



تتبع على النقاط تكتب كالخطاط :



إِخْرَاجُ طِفْلِ سَرِيعِ الْقِرَاءَةِ أَوْيَبَ الْعِبَارَةِ

تَعَرَّفْ عَلَى الْحَرْفِ بِأَصْوَاتِهِ ثُمَّ انسخ :-

خ
ع
غ
ح
ك
ق
و
ي




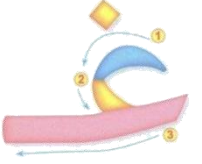


الفتحة	الضمة	الكسرة
عَ	عُ	عِ
عَ	عُ	عِ
.....
.....
.....
.....
مد بالألف	مد بالواو	مد بالياء
عَا	عُو	عِي
عَا	عُو	عِي
.....
.....
.....

غَانِمٌ يُمْسِكُ غَزَالَآءً .

إِغْرَاؤُ طِفْلِ سَرِيعِ الْقِرَاءَةِ أَوْيَبَ الْعِبَارَةِ

❖ لاحظ طريقة كتابة حرف الغين (غ) حسب موقعه في الكلمة :-

غ
غ
غ
غ
غ
غ
غ
غ

أول الكلمة		وسط الكلمة		آخر الكلمة	
					
					
غ	غَزَالٌ	غ	كَنْفَرٌ	غ	فَارِغٌ
.....
.....
.....
.....
.....

غَانِمٌ يُمْسِكُ غَزَالَآءً.

إِغْرَاؤُ طِفْلِ سَرِيعِ الْقِرَاءَةِ أَوْيَبَ الْعِبَارَةِ



تَعَرَّفْ عَلَى الأشكال المختلفة للحرف (غ) مع الحركات القصيرة والطويلة :-



أول الكلمة	وسط الكلمة	آخر الكلمة	مد بالألف	مد بالواو	مد بالياء
غ	عُ	غِ	غا	غو	غي
.....
.....
.....
.....
.....
غرس	نعم	فرغ	غانم	يغوص	صغير
.....
.....
.....

غانم يمسكُ غزالاً.

إِغْرَأْ طِفْلَ سَرِيعِ الْقِرَاءَةِ أَوْيَبَ الْعِبَارَةِ



✦ أكتب الحرف الناقص في الكلمات التالية :-

غ غ غ


..... يَوْمُ رَارُ دِمَا
..... رَ يَفُ يَ وَصُ رَابُ

✦ قارن بين الحركة القصيرة والمد ثم انسخ :-

غَ	غا	غارُ
.....
غُ	غو	يغوصُ
.....
غِي	غي	رَغيفُ
.....

غانِمٌ يُمْسِكُ غَزَالَاً .

إِغْرَاؤُ طِفْلِ سَرِيعِ الْقِرَاءَةِ أَوْيَبَ الْعِبَارَةِ



غَزَالٌ
غَزَالٌ
.....
.....

غُغُغُ
غُغُغُ
غُغُغُ
.....
.....
.....

غُ

غُ

غُ

غِطَاءٌ	غُيُومٌ	غَنَامٌ
غِطَاءٌ	غُيُومٌ	غَنَامٌ
.....
.....

غِي

غُو

غَا

رَغِيفٌ	يَغُوصُ	غَارٌ
رَغِيفٌ	يَغُوصُ	غَارٌ
.....
.....

غَانِمٌ يُمْسِكُ غَزَالًا.

اغزروا طفلاً سريعاً القراءة أويب العبارة



التحليل

اقرأ الكلمات ثم حل :

<input type="text"/>	<input type="text"/>	<input type="text"/>	=	غَطَسَ
<input type="text"/>	<input type="text"/>	<input type="text"/>	=	رَغِبَ
<input type="text"/>	<input type="text"/>	<input type="text"/>	=	بَلَغَ
<input type="text"/>	<input type="text"/>	<input type="text"/>	=	عَرَسَ
<input type="text"/>	<input type="text"/>	<input type="text"/>	=	نَعِمَ

<input type="text"/>	<input type="text"/>	=	غَارُ
<input type="text"/>	<input type="text"/>	=	يَغُوصُ
<input type="text"/>	<input type="text"/>	=	رَغِيفُ
<input type="text"/>	<input type="text"/>	=	غَائِمُ
<input type="text"/>	<input type="text"/>	=	صَغِيرُ

إِخْرَاجُ طِفْلِ سَرِيعِ الْقِرَاءَةِ أَوْ يَبِ الْعِبَارَةِ

التركيب

رُكِّبْ كَلِمَاتٍ مِنْ الْمَقَاطِعِ التَّالِيَةِ وَابْتَهِمَهَا :



.....	=	ن	ط	خ
.....	=	ب	ظ	ر
.....	=	ف	ا	ا
.....	=	س	ر	ف
.....	=	م	ف	ا

.....	=	ر	ف	خ
.....	=	ك	ف	ا
.....	=	ف	ف	ر
.....	=	م	ا	ف
.....	=	ر	ف	ص

إِغْدُوا طِفْلًا سَرِيعَ الْقِرَاءَةِ أَوْيَبَ الْعِبَارَةِ



لون الصور ثم لون حرف (ث) فقط :-



ثعبان




ثوم



ثور




ثلاثة




مثلث




ثلاجة



مثلجات



ثعلب


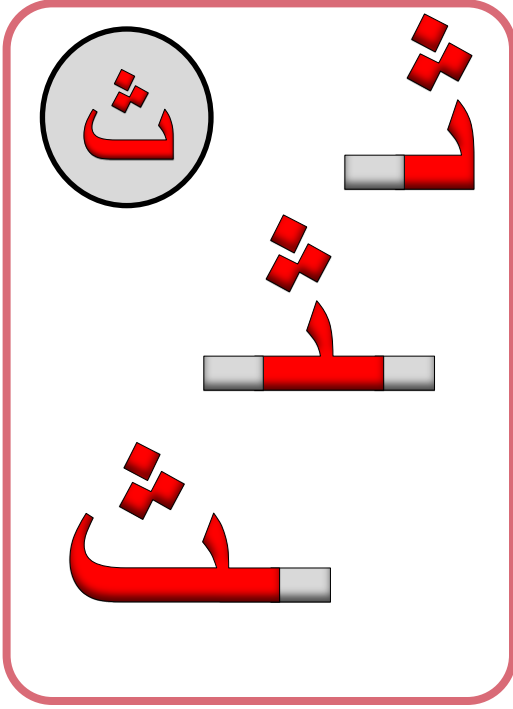


أثاث


إغراء طفل سريع القراءة أويب العبارة

حرف التاء

أشكال حرف التاء :



لون حرف التاء :



مَنَات

ت

ت ت ت ت

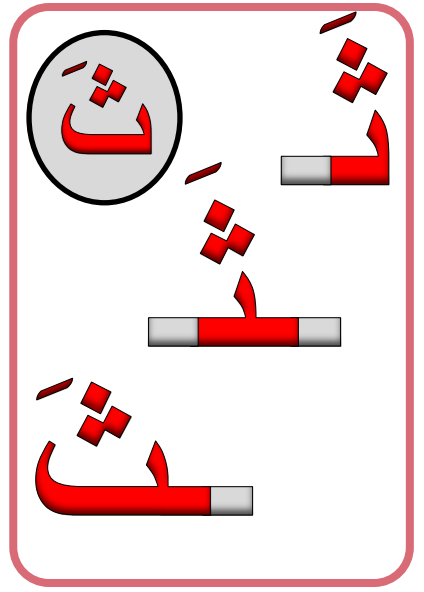
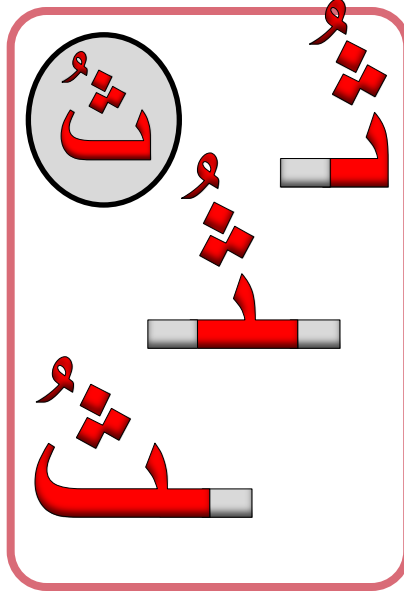
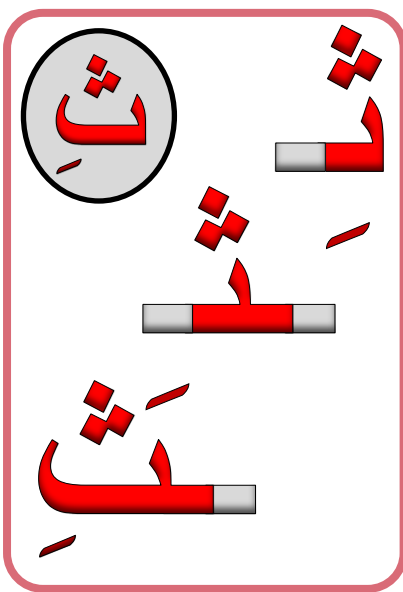
أَتَات




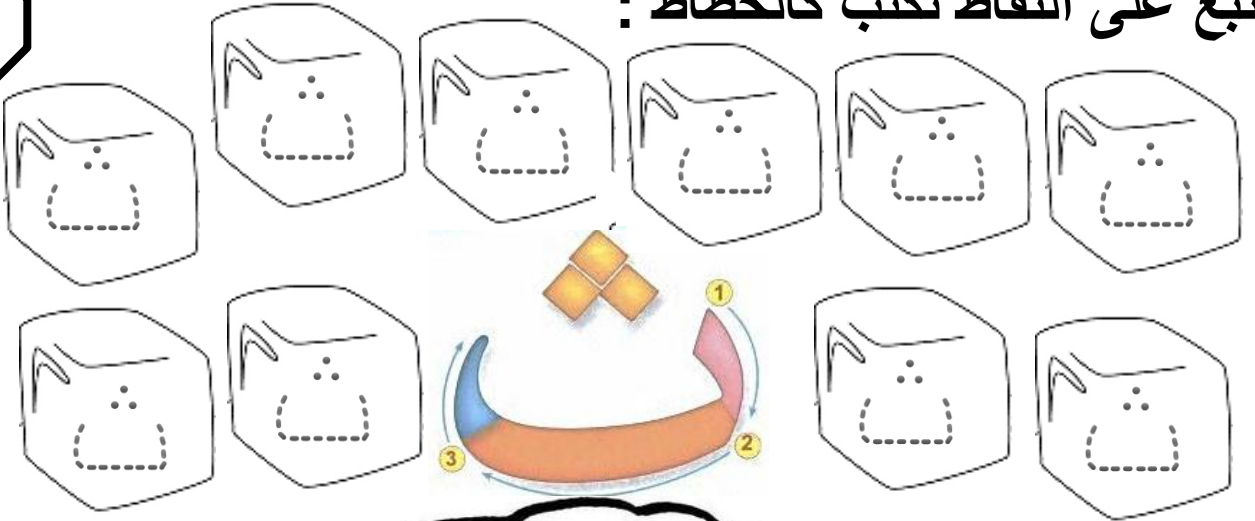
تَعْبَان

حرف التاء

أصوات حرف التاء :



تتبع على النقاط تكتب كالخطاط :



إِغْرَاؤُ طِفْلِ سَرِيعِ الْقِرَاءَةِ أَوْيَبَ الْعِبَارَةِ

❖ لاحظ طريقة كتابة حرف الثاء (ث) حسب موقعه في الكلمة :-

ث
ث
ث
ث
ثا
ثو
ثي

أول الكلمة		وسط الكلمة		آخر الكلمة	
					
					
ث	ثَوْرٌ	ث	مُثَلَّثٌ	ث	بَحَثٌ
.....
.....
.....
.....
.....
.....

ثَوْبٌ غَيْثٌ أَيْضٌ كَالثَّلَجِ

إِغْرَأُوا طِفْلَ سَرِيعِ الْقِرَاءَةِ أَوْيَبَ الْعِبَارَةِ

تعرّف على الأشكال المختلفة للحرف (ث) مع الحركات القصيرة والطويلة :-



أول الكلمة	وسط الكلمة	آخر الكلمة	مد بالألف	مد بالواو	مد بالياء
ث	ث	ث	ثا	ثو	ثي
.....
.....
.....
.....
.....
ثوبٌ	نثرَ	بحثَ	ثالثٌ	ثومٌ	كثيرٌ
.....
.....
.....

ثوبٌ غيتُ أبيضٌ كالتنج

إغراءُ طفلٍ سريعِ القراءةِ أويبُ العبارةِ



✦ اكتب الحرف الناقص في الكلمات التالية :-

ت ت ت ت


بَجَ.....	مُ.....	عَبَانُ.....
يَحْرُ.....	وَمُ.....	كُمُ رَى.....

✦ قارن بين الحركة القصيرة والمد ثم انسخ :-

ثَالِثٌ	ثَا	ثَ
.....
ثَوْمٌ	ثَو	ثُ
.....
كَثِيرٌ	ثِي	ثِ
.....

تَوْبٌ غَيْبٌ أَيْبُضٌ كَالنَّجْدِ

إِغْرَابُ طِفْلِ سَرِيعِ الْقِرَاءَةِ أَوْيِبِ الْعِبَارَةِ



ثُعْبَانُ
ثُعْبَانُ
.....
.....

ث ث ث
ث ث ث
.....
.....

ثِ

ثُ

ثَ

ثِيَابُ	ثُعْبَانُ	ثُعْلَبُ
ثِيَابُ	ثُعْبَانُ	ثُعْلَبُ
.....
.....

ثِي

ثُو

ثَا

كَثِيرٌ	عَثُورٌ	ثَالِثٌ
كَثِيرٌ	عَثُورٌ	ثَالِثٌ
.....
.....

ثَوْبٌ غَيْثٌ أَيْضٌ كَالثَلْجِ

إِغْرَابُ طِفْلِ سَرِيعِ الْقِرَاءَةِ أَوْيَبُ الْعِبَارَةِ




لوّن الصور ثم لون حرف (خ) فقط :-



خس



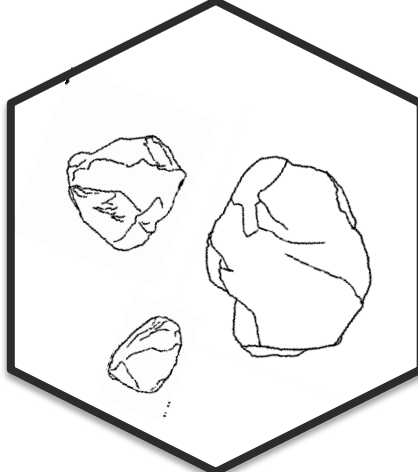
خيمة



خروف




يخت




صخور




نخلة



صاروخ



خوخ


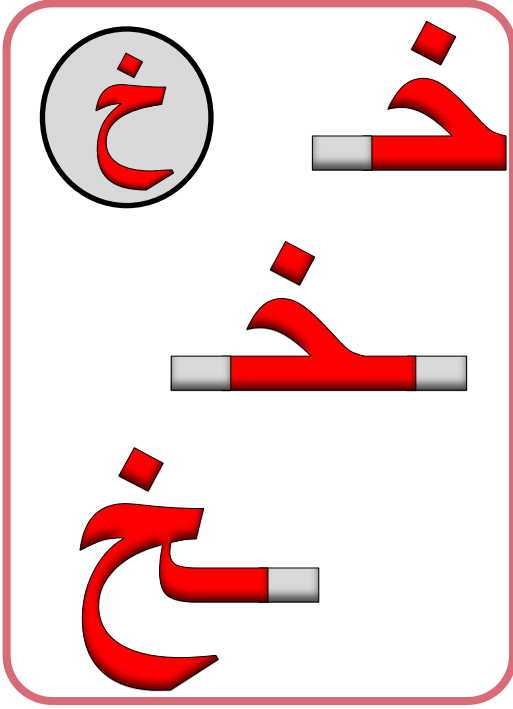


بطيخ


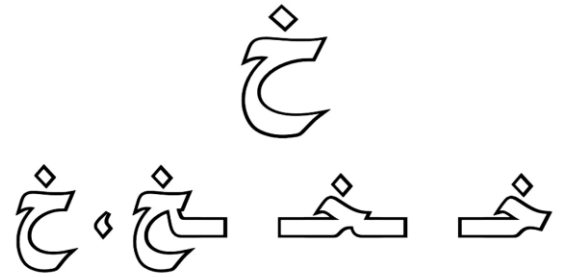

إغراء طفل سريع القراءة أويب العبارة

حرف الخاء

أشكال حرف الخاء :

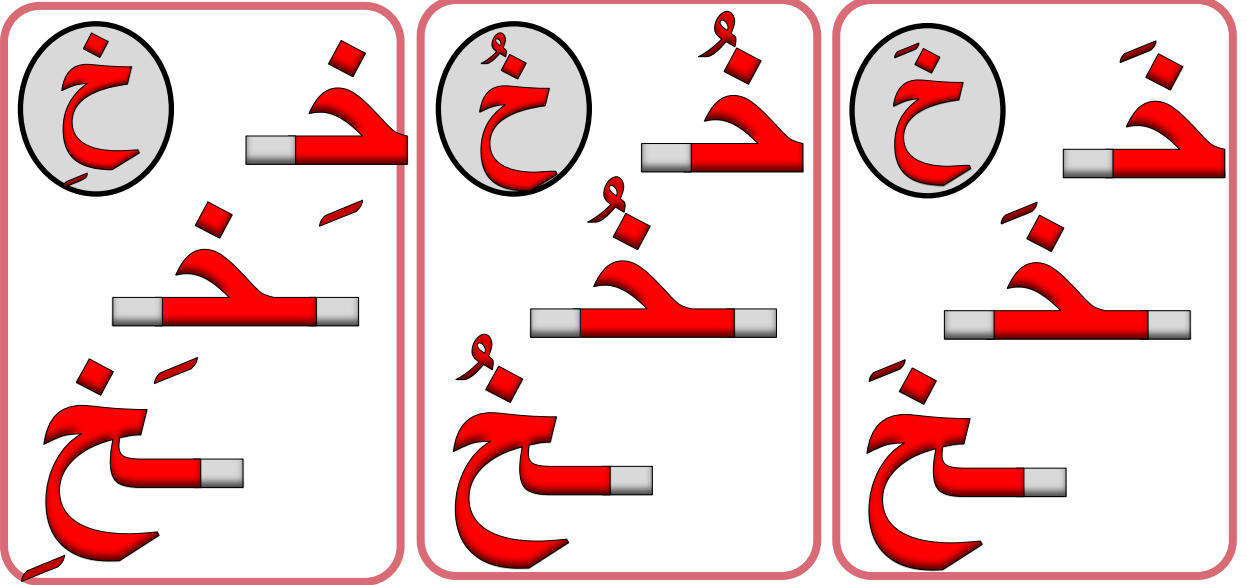


لون حرف الخاء :




حرف الخاء

أصوات حرف الخاء :



تتبع على النقاط تكتب كالخطاط :



إِغْرَاؤُ طِفْلِ سَرِيعِ الْقِرَاءَةِ أَوْيِبَ الْعِبَارَةِ

تَعَرَّفْ عَلَى الْحَرْفِ بِأَصْوَاتِهِ ثُمَّ انسخ :-

خ
خ
خ
خ
خا
خو
خي

الفتحة	الضمة	الكسرة
خ	خ	خ
خ	خ	خ
.....
.....
.....
.....
مد بالألف	مد بالواو	مد بالياء
خا	خو	خي
خا	خو	خي
.....
.....
.....

حُرُوفُ خَالِدٍ خَلْفَ الْخَيْمَةِ.....

.....

إِغْرَافُ طِفْلِ سَرِيعِ الْقِرَاءَةِ أَوْيَبِ الْعِبَارَةِ



❖ لاحظ طريقة كتابة حرف الخاء (خ) حسب موقعه في الكلمة :-

خ
خ
خ
خ
خ
خ
خ
خ
خ
خ

أول الكلمة		وسط الكلمة	آخر الكلمة
			
			
خ	خروف	خ	خ
خ	خروف	خ	خ
خ	خروف	خ	خ
خ	خروف	خ	خ
خ	خروف	خ	خ
خ	خروف	خ	خ
خ	خروف	خ	خ
خ	خروف	خ	خ
خ	خروف	خ	خ

خروف خالد خلف الخيمة

إغراء طفل سريع القراءة أويب العبارة



تَعَرَّفْ عَلَى الأشكال المختلفة للحرف (خ) مع الحركات القصيرة والطويلة :-



أول الكلمة	وسط الكلمة	آخر الكلمة	مد بالألف	مد بالواو	مد بالياء
خَ	خُ	خِ	خَا	خُو	خِي
.....
.....
.....
.....
.....
خَرَجَ	نَخَلَةٌ	طَبَخَ	خَافَ	بَخورٌ	أَخِي
.....
.....
.....

حُرُوفُ خَالِدٍ خَلْفَ الخَيْمَةِ.

اغزواُ طفل سريع القراءة أويبِ العبارة



✦ اكتب الحرف الناقص في الكلمات التالية :-

خ خ خ خ


.....
.....

✦ قارن بين الحركة القصيرة والمد ثم انسخ :-

خَابَ	خَا	خَ
.....
خُور	خُو	خُ
.....
بَخِيلٌ	خِي	خِ
.....

.....

إِغْرَأْ طِفْلَ سَرِيعِ الْقِرَاءَةِ أَوْيَبَ الْعِبَارَةِ



خروف
خروف
.....
.....

خ خ خ
خ خ خ
.....
.....

خ

خ

خ

خيارُ	خبزُ	خرجُ
خيارُ	خبزُ	خرجُ
.....
.....

خي

خو

خا

نخيلُ	صُخُورُ	خافَ
نخيلُ	صُخُورُ	خافَ
.....
.....


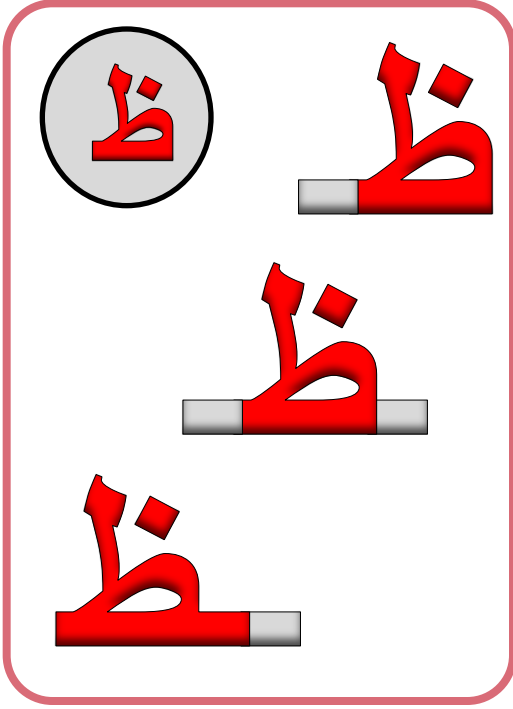
خروفُ خالدٍ خلفَ الخيمةِ.

إغراءُ طفلٍ سريعِ القراءةِ أويبِ العبارةِ



حرف الظاء



أشكال حرف الظاء :



لون حرف الظاء :



مِظَلَّة



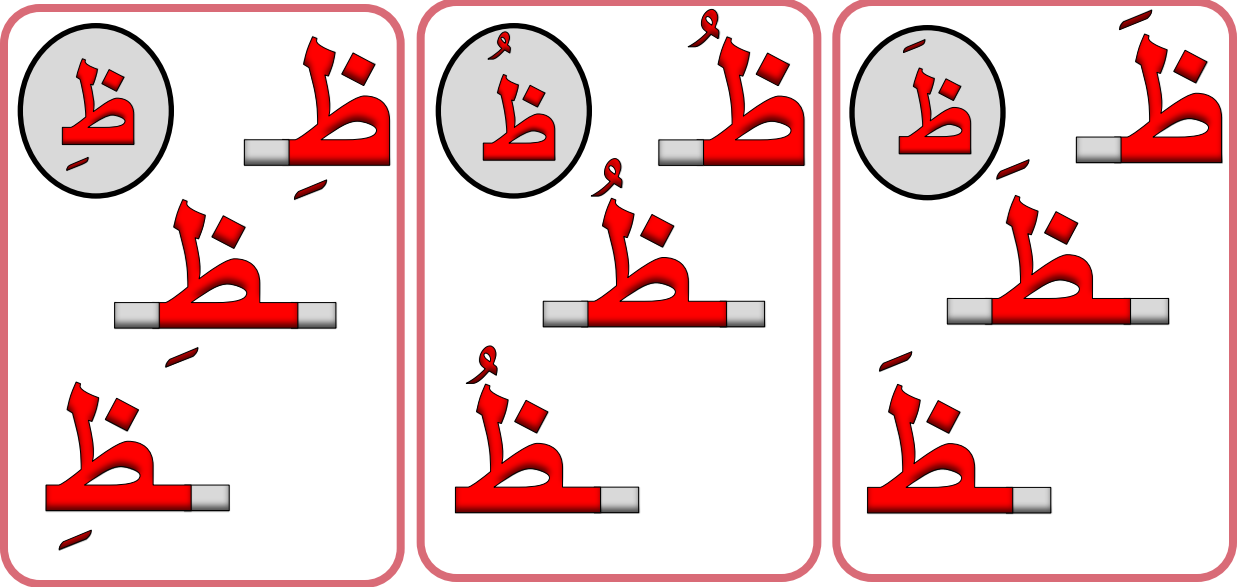
استيقظ




ظلي

حرف الظاء

أصوات حرف الظاء :



تتبع على النقاط تكتب كالخطاط :



تَعَرَّفْ عَلَى الْحَرْفِ بِأَصْوَاتِهِ ثُمَّ اُنْسَخْ :-

ظَ
ظُ
ظِ
ظَ
ظَا
ظُو
ظِي

الفتحة	الضمة	الكسرة
ظَ	ظُ	ظِ
ظَ	ظُ	ظِ
.....
.....
.....
.....
مد بالألف	مد بالواو	مد بالياء
ظَا	ظُو	ظِي
ظَا	ظُو	ظِي
.....
.....
.....

ظِيَّةٌ تَنْظِفُ الْحَظِيرَةَ.

إِغْرَأْ وَطِفْ سَرِيعَ الْقِرَاءَةِ أَوْيَبَ الْعِبَارَةِ.

❖ لاحظ طريقة كتابة حرف الظاء (ظ) حسب موقعه في الكلمة :-

ظ
ظ
ظ
ظ
ظا
ظو
ظي

أول الكلمة		وسط الكلمة		آخر الكلمة	
					
				 	
ظ	ظَرَفَ	ظ	مِنْظَارٌ	ظ	يَحْفَظُ
ظ	ظ	ظ
ظ	ظ	ظ
ظ	ظ	ظ
ظ	ظ	ظ
ظ	ظ	ظ

ظِيَّةٌ تُنظِّفُ الحَظِيْرَةَ.....

إِغْرَاؤُ طِفْلِ سَرِيْعِ القِرَاءَةِ أَوْيْبِ العِبَارَةِ

تَعَرَّفْ عَلَى الأشكال المختلفة للحرف (ظ) مع الحركات القصيرة والطويلة :-

ظ
ظ
ظ
ظ
ظا
ظو
ظي

أول الكلمة	وسط الكلمة	آخر الكلمة	مد بالألف	مد بالواو	مد بالياء
ظ	ظ	ظ	ظا	ظو	ظي
.....
.....
.....
.....
ظرف	نظر	لحظ	أظافر	حُظوظ	نَظيف
.....
.....
.....

ظَيِّفْ تَنْظِفْ الحَظِيرَةَ

إِغْرَأْ طِفْلَ سَرِيعِ القِرَاءَةِ أَوْيَبَ العِبَارَةِ

✦ أكتب الحرف الناقص في الكلمات التالية :-

ظ ظ ظ ظ

ظم	ظة	ظم
ظب	ظف	ظر

✦ قارن بين الحركة القصيرة والمد ثم انسخ :-

ظ	ظا	نظام
.....
ظ	ظو	حظوظ
.....
ظ	ظي	حظيرة
.....

ظِيَّةٌ تَنْظِفُ الحَظِيرَةَ.

إِغْرَأُوا طِفْلَ سَرِيعِ القِرَاءَةِ أَوْيَبَ العِبَارَةِ

ظ
ظ
ظ
ظ
ظا
ظو
ظي



ظَفْرُ
ظَفْرُ
.....
.....

ظ ظ ظ
ظ ظ ظ
.....
.....

ظ

ظ

ظ

ظَفْرُ	ظَلِمَ	ظَهَرَ
ظَفْرُ	ظَلِمَ	ظَهَرَ
.....
.....

ظي

ظو

ظا

عَظِيمٌ	حُظوظٌ	ظافِرٌ
عَظِيمٌ	حُظوظٌ	ظافِرٌ
.....
.....

ظِيَّةٌ تَنْظِفُ الحَظِيرَةَ.

إِغْرَابُ طِفْلِ سَرِيعِ القِرَاءَةِ أَوْيَبُ العِبَارَةِ



التحليل

اقرأ الكلمات ثم حلل :



.....	=	ظَهْرُ
.....	=	نَظَرَ
.....	=	حَفَظَ
.....	=	غَلَطَ
.....	=	ظَلَمَ

.....	=	ظَاهِرٌ
.....	=	حُظُوظٌ
.....	=	عَظِيمٌ
.....	=	ظَاهِرٌ
.....	=	ظَلَامٌ

التركيب

رُجِّبْ كَلِمَاتٍ مِنْ الْمَقَاطِعِ التَّالِيَةِ وَابْتَهِمَهَا :



.....	=	رَ	هَ	ظَ
.....	=	رَ	ظَ	نَا
.....	=	ظَ	فَ	حَا
.....	=	ظَ	أَ	فَظَ
.....	=	مَ	أَ	ظَ

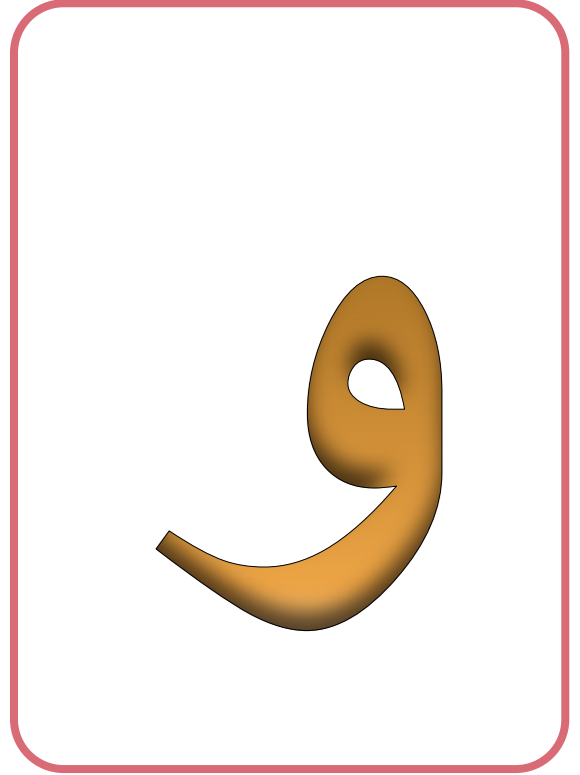
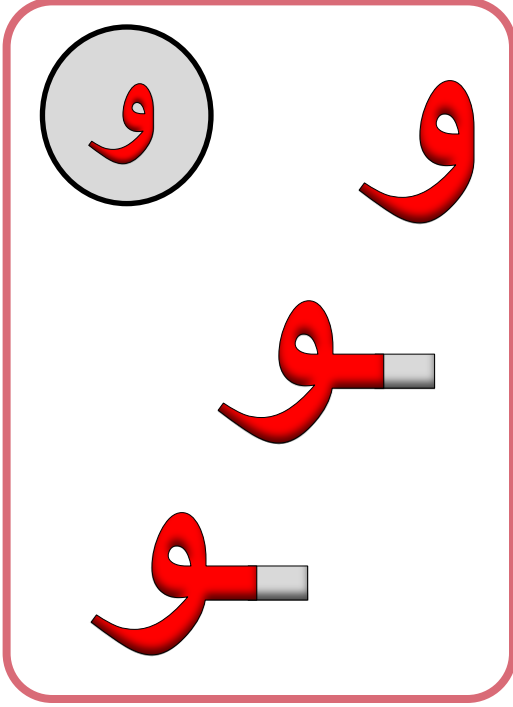

.....	=	رَ	هَ	ظَا
.....	=	ظَ	ظَوِي	حَا
.....	=	مَ	ظِي	عَا
.....	=	رَ	فَا	ظَا
.....	=	مَ	لَا	ظَا

إِغْرَأْ وَطِفْ سَرِيعَ الْقِرَاءَةِ أَوْيَبَ الْعِبَارَةِ



حرف الواو

أشكال حرف الواو:



لون حرف الواو :



ثوب

و

و و و و



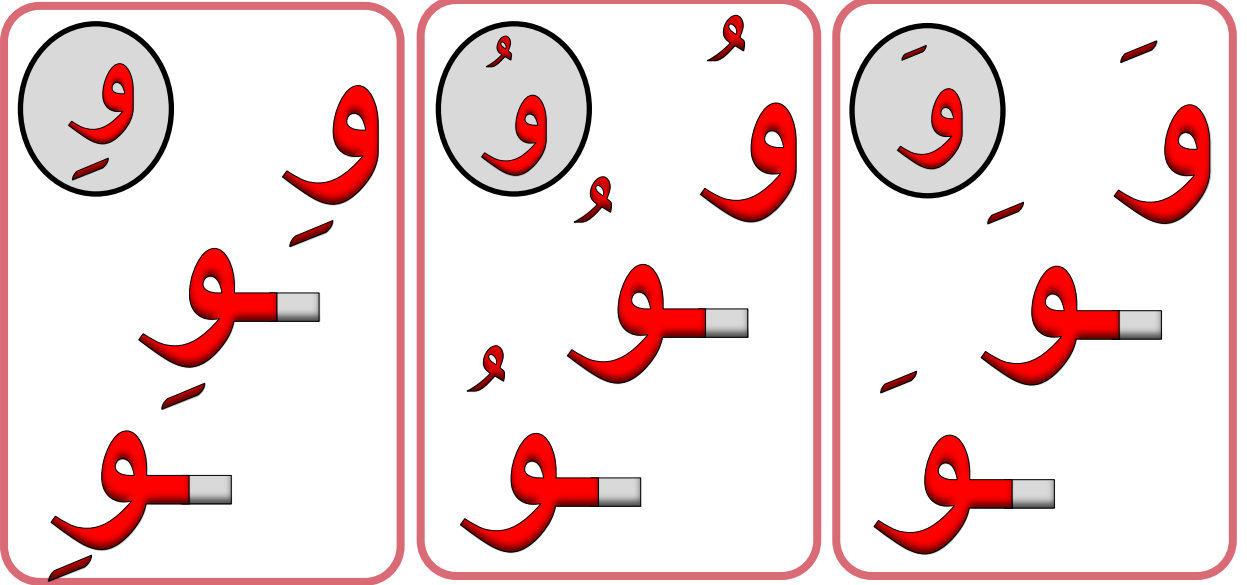
جرو



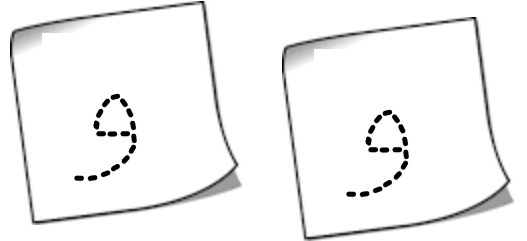
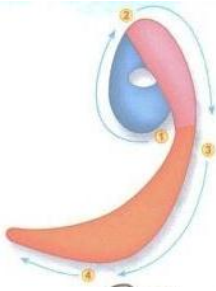
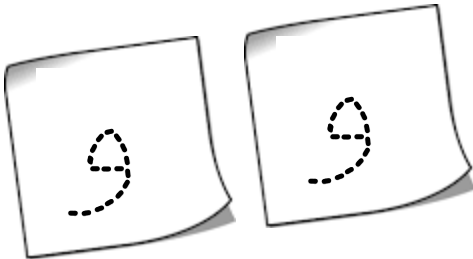

وردة

حرف الواو

أصوات حرف الواو :



تتبع على النقاط تكتب كالخطاط :



إِغْرَافُ طِفْلِ سَرِيعِ الْقِرَاءَةِ أَوْيَبِ الْعِبَارَةِ

تَعْرِفْ عَلَى الْحَرْفِ بِأَصْوَاتِهِ ثُمَّ انسخ :-

و
و
و
و
وا
وو
وي

الفتحة	الضمة	الكسرة
و	و	و
و	و	و
.....
.....
.....
.....
مد بالألف	مد بالواو	مد بالياء
وا	وو	وي
وا	وو	وي
.....
.....
.....

وِدادُ تَلْعَبُ خَوْصَةً بَوْصَةً






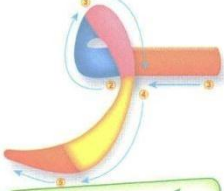
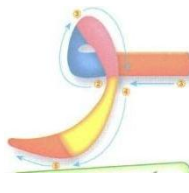

.....

إِغْرادُ طِفْلٍ سَرِيعِ الْقِرْاءَةِ أَوْيَبِ الْعِبارَةِ



❖ لاحظ طريقة كتابة حرف الراء (و) حسب موقعه في الكلمة :-

و
و
و
و
وا
وو
وي

أخر الكلمة			وسط الكلمة		أول الكلمة	
						
						
جرو	دلو	و	و...و...	و...و...	و	وَزْدَة
.....
.....
.....
.....
.....


وِدادُ تَلْعَبُ خَوْصَةً بَوْصَةً

.....

إِغْرَأْ طِفْلٌ سَرِيعَ الْقِرَاءَةِ أَوْيَبَ الْعِبَارَةِ



تَعَرَّفْ عَلَى الأشكال المختلفة للحرف (و) مع الحركات القصيرة والطويلة :-



أول الكلمة	وسط الكلمة	آخر الكلمة	مد بالألف	مد بالواو	مد بالياء
وَ	وُ	وِ	وا	وو	وي
.....
.....
.....
.....
.....
وَرْدَةٌ	وُضوءٌ	وِعَاءٌ	وَطَواطٌ	طَاووسٌ	ضَيْوْفٌ
.....
.....
.....

وَدَادُ تَلْعَبُ خَوْصَةً بَوْصَةً

إِغْرَأْ طِفْلَ سَرِيعِ الْقِرَاءَةِ أَوْيَبَ الْعِبَارَةِ



✦ أكتب الحرف الناقص في الكلمات التالية :-

و و و و

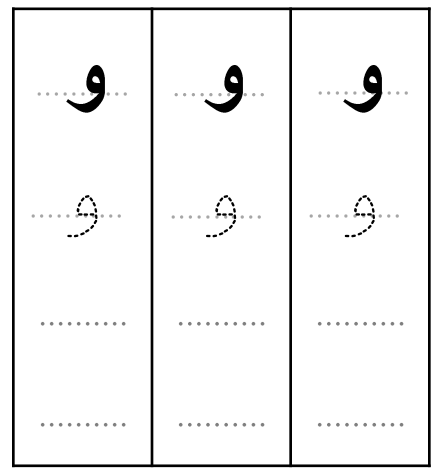
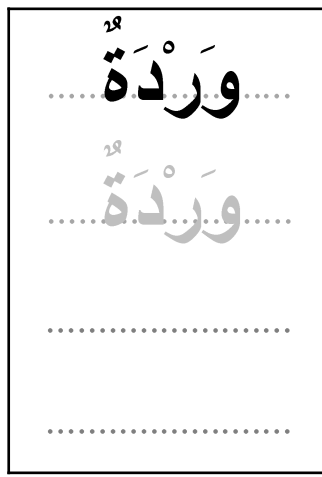

عَاءٌ.....	يَعْقُبُ.....	عَاصٍ.....
ظَنِي.....	ضَيْفٌ.....	رَدَّةٌ.....

✦ قارن بين الحركة القصيرة والمد ثم انسخ :-

وَ	وَ	وَطَاطٌ
.....
وُ	وِ	طَاوُوسٌ
.....
وِ	وِ	ضَيْفٌ
.....

وَدَادٌ تَلْعَبُ خَوْصَةً بَوْصَةً

إِغْرَاؤُ طِفْلِ سَرِيعِ الْقِرَاءَةِ أَوْيَبِ الْعِبَارَةِ



و

و

و

وِعَاءٌ	وُضُوءٌ	وَفَاءٌ
وِعَاءٌ	وُضُوءٌ	وَفَاءٌ
.....
.....

وي

وو

وا

خُيُوطٌ	طَاوُوسٌ	وَطَّوِاطٌ
خُيُوطٌ	طَاوُوسٌ	وَطَّوِاطٌ
.....
.....

وَدَادٌ تَلْعَبُ خَوْصَةً بَوْصَةً

إِغْرَابُ طِفْلِ سَرِيعِ الْقِرَاءَةِ أَوْيَبُ الْعِبَارَةِ



التحليل

اقرأ الكلمات ثم حل :




.....	=	عَوَضٌ
.....	=	وَقْفًا
.....	=	وَلَدٌ
.....	=	تَوَتٌ
.....	=	وَطَنٌ

.....	=	طَاوُوسٌ
.....	=	وَرُودٌ
.....	=	وَافِرٌ
.....	=	وَطَنِيٌّ
.....	=	عُقُولٌ

التركيب

رُكِّبْ كلمات من المقاطع التالية واكتبها :



.....	=	ضُ	وَ	عَ
.....	=	فَ	قَ	وَ
.....	=	دَ	أَ	وَ
.....	=	تَ	تَ	تَو
.....	=	نَ	طَ	وَ

.....	=	سَ	وَو	طَ
.....	=	دَ	رَو	وَ
.....	=	رَ	فَ	وَ
.....	=	لَ	قَو	عَ
.....	=	نِ	طَ	وَ


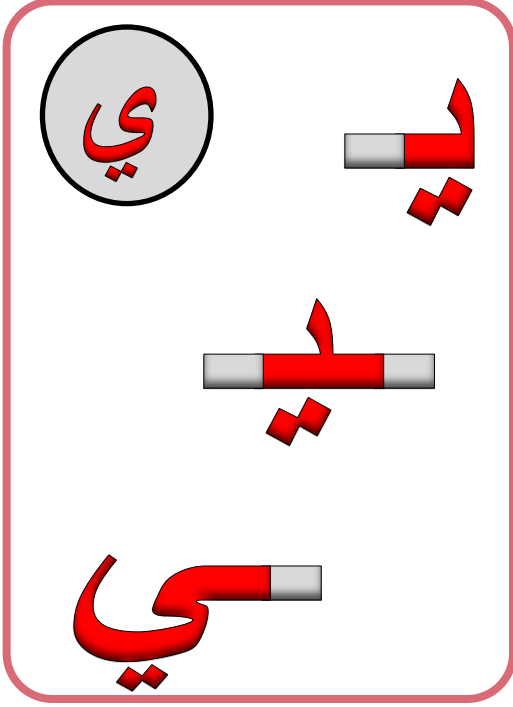


إِغْرَأْ طِفْلًا سَرِيعَ الْقِرَاءَةِ أَوْيَبَ الْعِبَارَةِ




حرف الياء

أشكال حرف الياء :




لون حرف الياء :




فيل

هي

بي بي بي



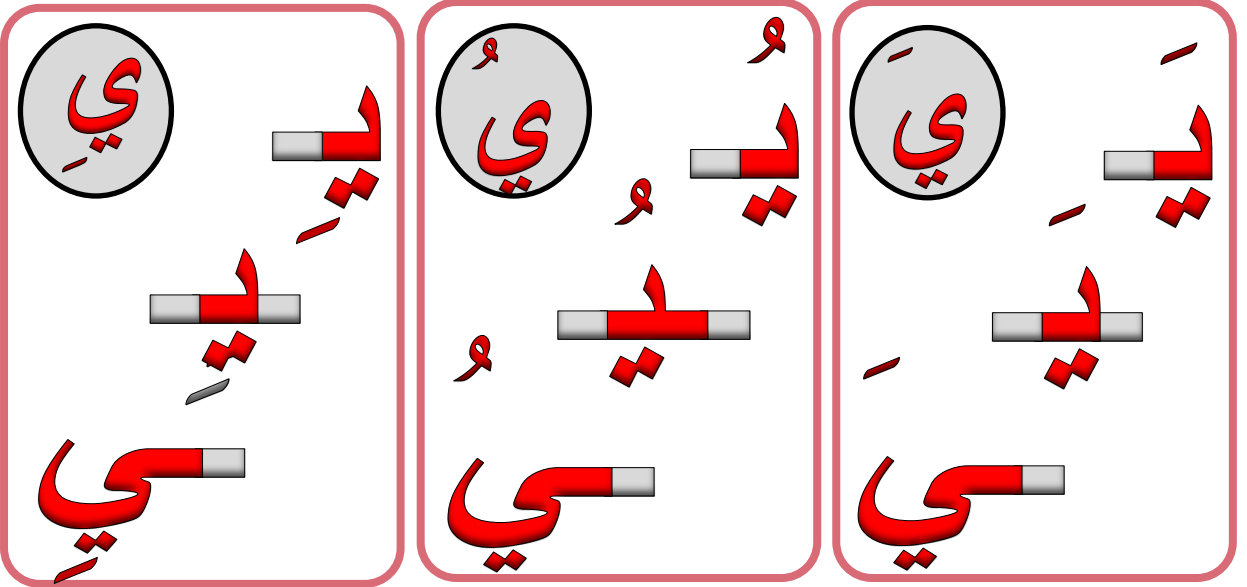
شاي




بطاطين

حرف الياء

أصوات حرف الياء :



تتبع على النقاط تكتب كالخطاط :



إغداؤ طفل سريع القراءة أويب العبارة



تَعْرِفْ عَلَى الْحَرْفِ بِأَصْوَاتِهِ ثُمَّ اُنْسَخْ :-

ي
ي
ي
ي
يا
يو
يي

الفتحة	الضمة	الكسرة
ي	ي	ي
ي	ي	ي
.....
.....
.....
.....
مد بالألف	مد بالواو	مد بالياء
يا	يو	يي
يا	يو	يي
.....
.....
.....

يوسفُ يُتَقِنُ اليُولَةَ

إِغْرَاؤُ طِفْلِ سَرِيعِ الْقِرَاءَةِ أُوَيْبِ الْعِبَارَةِ



❖ لاحظ طريقة كتابة حرف الياء (ي) حسب موقعه في الكلمة :-

ي
ي
ي
ي
يا
يو
يي

أول الكلمة			وسط الكلمة		آخر الكلمة	
						
ي	يَد	ي	بَيْض	ي	كُرْسِي شاي	
.....	
.....	
.....	
.....	

يوسفُ يَتَّقِنُ اليولة

اغزلوا طفل سريع القراءة أويب العبارة

تَعَرَّفْ عَلَى الأشكال المختلفة للحرف (ي) مع الحركات القصيرة والطويلة :-



أول الكلمة	وسط الكلمة	آخر الكلمة	مد بالألف	مد بالواو	مد بالياء
يَ	يُ	يِ	يَا	يُو	يِي
.....
.....
.....
.....
يَصُبُّ	بَيِّضُ	أَبِي	يَاسِرُ	طُيُورٌ	نَيَّيْنٌ
.....
.....
.....

يُوسُفُ يُتَقِنُ اليُؤَلَةُ

إِغْرَاؤُ طِفْلِ سَرِيعِ الْقِرَاءَةِ أُوَيْبِ الْعِبَارَةِ



✦ أكتب الحرف الناقص في الكلمات التالية :-

ي ي ي

طُرُ	دور	لَس
بلاد	صدَق	مَسَاف

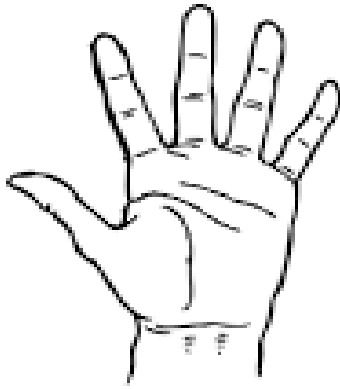
✦ قارن بين الحركة القصيرة والمد ثم انسخ :-

يَ	يا	ياسِرٌ
.....
يُ	يو	طُيورٌ
.....
ي	يي	حَيِّثُم
.....

يوسفُ يُتَقِنُ اليولة

إغراءُ طفلٍ سريعِ القراءةِ أويبِ العبارة

ي
ي
ي
ي
يا
يو
يي



يَدُ
.....
.....
.....
.....

ي	ي	ي
ي	ي	ي
.....
.....

ي ي ي

نِبْرَاسُ	يُسْرَى	يَدُ
نِبْرَاسُ	يُسْرَى	يَدُ
.....
.....

يي يو يا

حُيَيْتُمُ	طُيُورٌ	يَاسِرٌ
حُيَيْتُمُ	طُيُورٌ	يَاسِرٌ
.....
.....

يُوسُفُ يُتَّقِنُ اليُولَةَ

إِغْرَافُ طِفْلِ سَرِيعِ الْقِرَاءَةِ أُوَيْبِ الْعِبَارَةِ



التحليل

اقرأ الكلمات ثم حل :

.....	=	يَنَامُ
.....	=	خِيَارٌ
.....	=	طَيُورٌ
.....	=	يُوقَدُ
.....	=	شَايٍ

.....	=	يَافِعٌ
.....	=	يُوسُفُ
.....	=	زَايِدٌ
.....	=	يَسِيرٌ
.....	=	يَمِينٌ

إِغْرَافُ طِفْلِ سَرِيعِ الْقِرَاءَةِ أَوْيَبُ الْعِبَارَةِ

التركيب

رُكِّبْ كلمات من المقاطع التالية واكتبها :



.....	=	م	نا	يا
.....	=	ر	يا	خا
.....	=	ر	يو	طا
.....	=	ن	فا	يو
.....	=	يا	شا

.....	=	م	فا	يا
.....	=	فا	سا	يو
.....	=	ر	يا	زا
.....	=	ر	يا	يا
.....	=	ن	يا	يا



إِغْرَأْ طِفْلًا سَرِيعَ الْقِرَاءَةِ أَوْ يَبِ الْعِبَارَةِ

