

المملكة العربية السعودية

وزارة التعليم

الإدارة العامة للتعليم بالمنطقة الشرقية

مجمع الخليل بن احمد التعليمي



وزارة التعليم  
Ministry of Education

# تسليية ومهاراة

إعداد الأستاذ : عبد العزيز المبارك

إشراف وكيل القسم الابتدائي

الأستاذ أنور الجنوبي



مقتطفات من إبداعات طلابي والدروس

اضغط هنا للدخول للقناة

SA YouTube




الفيديوهات

الصفحة الرئيسية



• ساعدني في رسم العصفور وتلوينه



• ساعد النملة لتصل إلى مخزن القمح



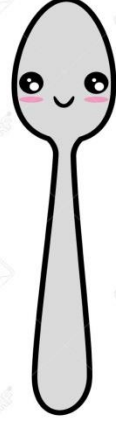
• اكتب العدد الإجمالي



• ضع دائرة حول الجملة الصحيحة

هذه قُبعة

هذه مِلْعَقَة




أين تعيش هذه



الكائنات الحية؟








• لون :

حرف ج بالأحمر    حرف ح بالأخضر    حرف خ بالأصفر

• صل الكلمة بشكل الحرف المناسب :

	لعبة	بطريق	
بالون	ب	ب	بطة
حبر	ب	ب	باب
	أرنب	ألعاب	












لون ثمار التفاح واكتب العدد

.....



• اكتب العدد المناسب:

=	
=	
=	
=	
=	
=	



• لون :

حرف ض بالأخضر

حرف ص بالأحمر


حرف ظ بالأزرق

حرف ط بالأصفر

• تعرف على حياة بذرة






• صل بين الأشكال وما يناسبها





• أكمل الرسم ولونه:





• لون :

حرف ذ بالأحمر

حرف د بالأخضر

حرف ز بالأصفر

حرف ر بالأزرق




اكتب الكلمة بعد التحليل (إملاء)



Three empty square boxes for writing the word.

.....

• رتب الحروف ترتيبا سليما



كمسة

.....



منر

.....

• انسخ الكلمات بشكل جميل وضع دائرة حول الكلمة التي لا تبدأ باللام :

لَوْز

لَبَن

.....

.....

لَحْم

تَيْن


.....


.....

• أحيط التصرف الصحيح بدائرة



• ساعدني وأسرتي في الذهاب إلى المسجد :



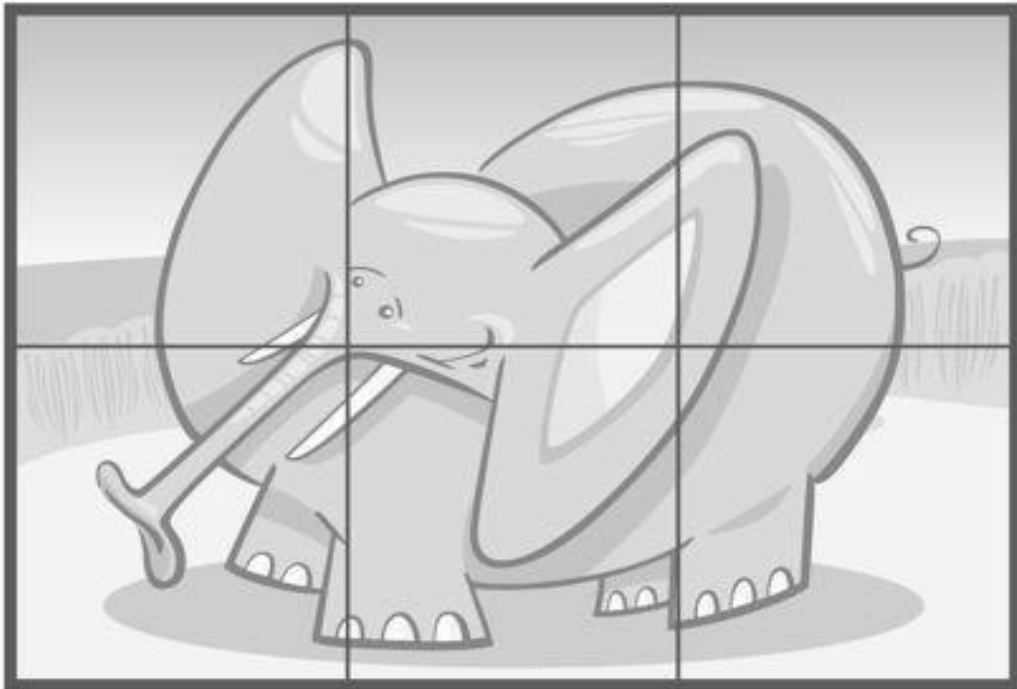
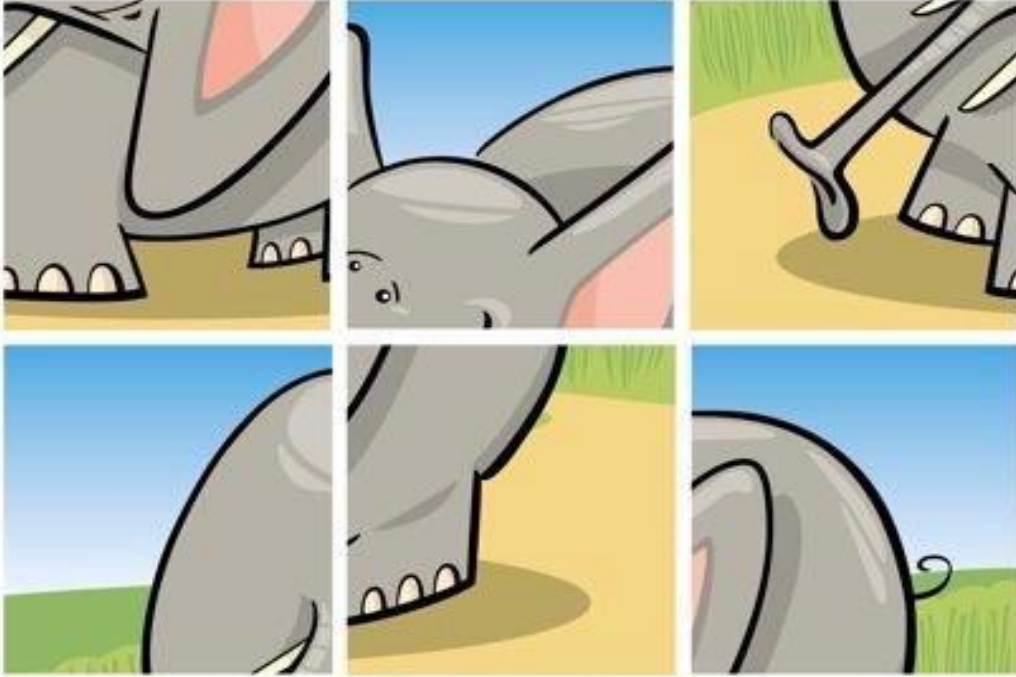


• لون :

حرف ب بالأحمر    حرف ت بالأخضر    حرف ث بالأصفر



• قص والصق الصورة في مكانها المناسب :





• ضع دائرة حول المقطع الساكن :

شَمْسُ

زَرْعُ

بَحْرُ

صَيْفُ

نَجْمُ

غَيْمُ

جَوْزُ

حَقْلُ

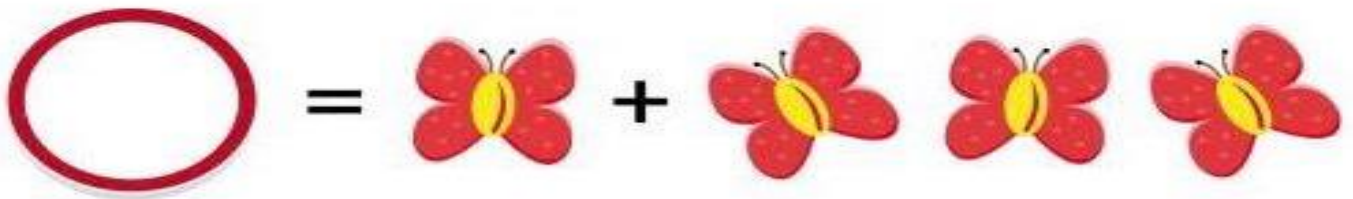
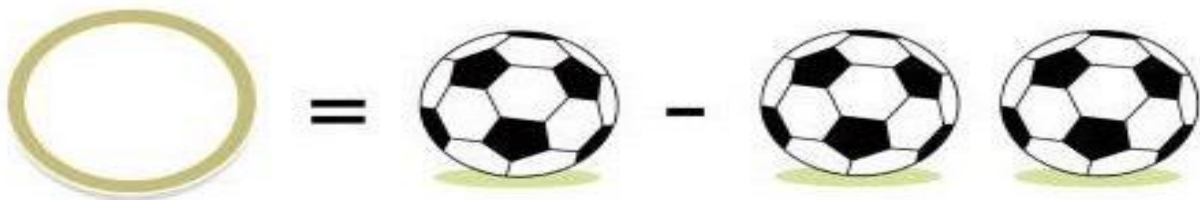
• اقرأ الكلمات وأحللها ثم أعيد كتابتها:

.....		ر	فَجْر	الْ	الْفَجْر
.....		.....	.....	.....	الْيَوْم
.....		.....	.....	.....	الْعَصْر
.....	.....	.....	.....	.....	الْمَسْجِدِ
.....	.....	.....	.....	.....	الْوَلَدِ



هيا نساعد الأسد  
ليحصل على طعامه

• اجمع واشرح




• عبر شفها يا مبدع عما تراه في الصور :





• أصل بين الكلمة ونوع ال التعريف



الْبَحْر

الْجَمَل

الْقَلَم

النُّور

التَّعْلِب

الزَّهْرَة

الْكُرَة

السَّكْر

الْجَزْر






• أدخل ال القمرية على هذه الكلمات وأنطقها



	وقت
	مسجد
	أرنب
	بحر
	قرد

أدخل ال الشمسية على هذه الكلمات وأنطقها




شجرة
رياح
نجم
رجل
زهرة



SA YouTube

مقتطفات من إبداعات طلابي والدروس



الفيديوهات

الصفحة الرئيسية



اضغط هنا للدخول للقناة