

# تحليل النتائج باستخدام برنامج pages

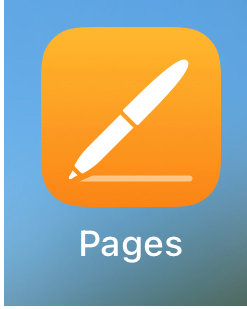
مديرة المدرسة : خزنة المطيري .

احمد المعلمة : ميعاد الشمري .



## بداية:

\* تحميل برنامج **page** من متجر التطبيقات الخاص بالجهاز .

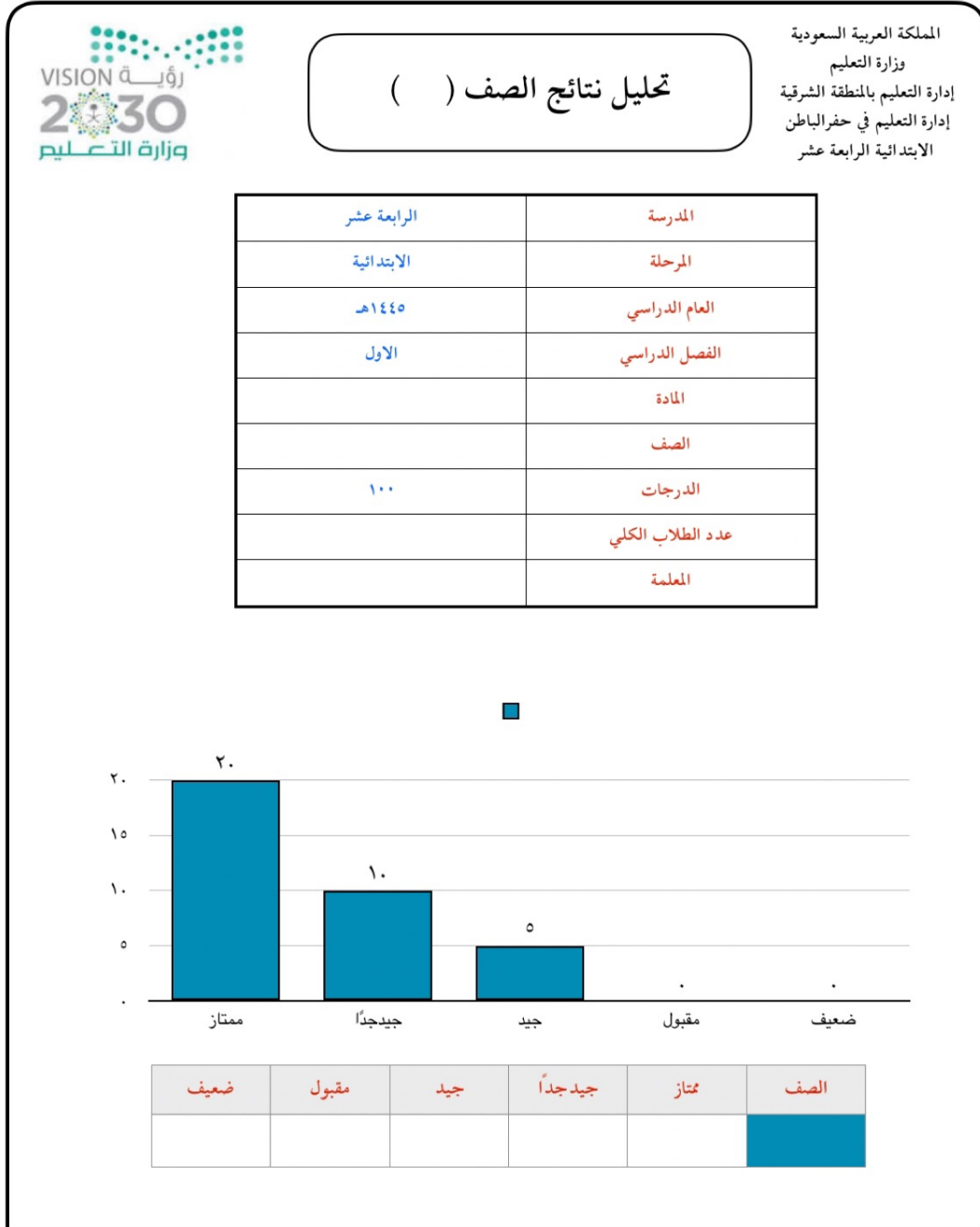


<https://apps.apple.com/sa/app/pages/id361309726?l=ar>

\* الدخول على النموذج الجاهز ( المرفق ) .

\* اتباع الخطوات التالية :

# خطوات تحليل النتائج باستخدام برنامج page

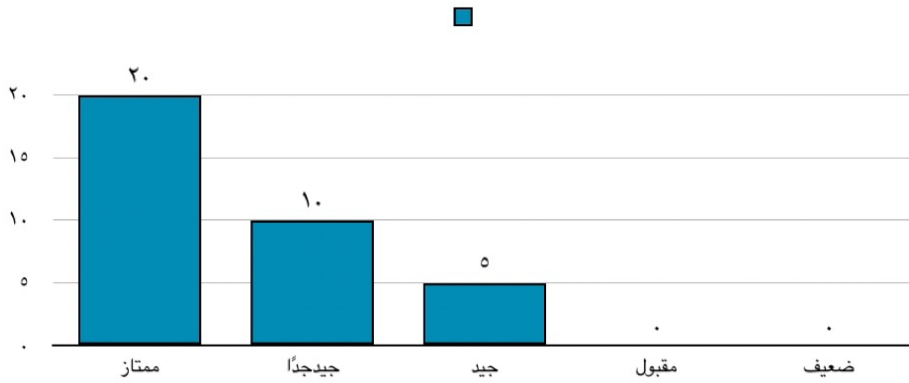


1 - عندما يتم فتح المستند في برنامج page يظهر بهذا الشكل .

## تحليل نتائج الصف ( )

المملكة العربية السعودية  
وزارة التعليم  
إدارة التعليم بالمنطقة الشرقية  
إدارة التعليم في حفرالباطن  
الابتدائية الرابعة عشر

|             |                  |
|-------------|------------------|
| الرابعة عشر | المدرسة          |
| الابتدائية  | المرحلة          |
| ١٤٤٥هـ      | العام الدراسي    |
| الاول       | الفصل الدراسي    |
|             | المادة           |
|             | الصف             |
| ١٠٠         | الدرجات          |
|             | عدد الطلاب الكلي |
|             | المعلمة          |



| الصف | ممتاز | جيد جداً | جيد | مقبول | ضعيف |
|------|-------|----------|-----|-------|------|
|      |       |          |     |       |      |

2 - نقر على الخانة اعلاه العنوان وتظهر بالشكل هنا، ويتم كتابة ( الصف المطلوب ) .

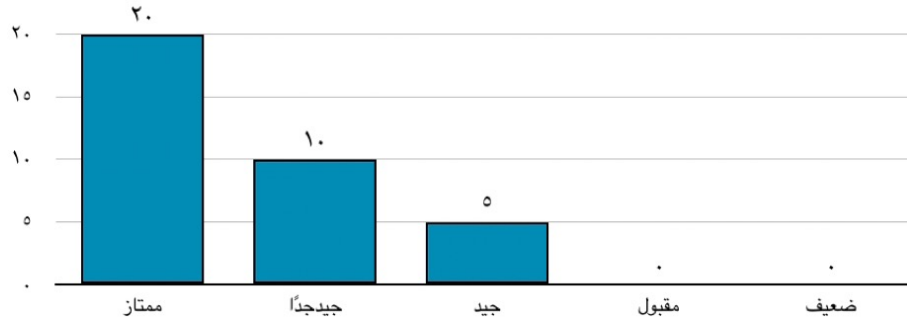
## تحليل نتائج الصف ( )

B A

|             |                  |
|-------------|------------------|
| الرابعة عشر | المدرسة          |
| الابتدائية  | المرحلة          |
| ١٤٤٥هـ      | العام الدراسي    |
| الاول       | الفصل الدراسي    |
|             | المادة           |
|             | الصف             |
| ١٠٠         | الدرجات          |
|             | عدد الطلاب الكلي |
|             | المعلمة          |

1  
2  
3  
4  
5  
6  
7  
8  
9

=



| الصف | ممتاز | جيد جداً | جيد | مقبول | ضعيف |
|------|-------|----------|-----|-------|------|
|      |       |          |     |       |      |

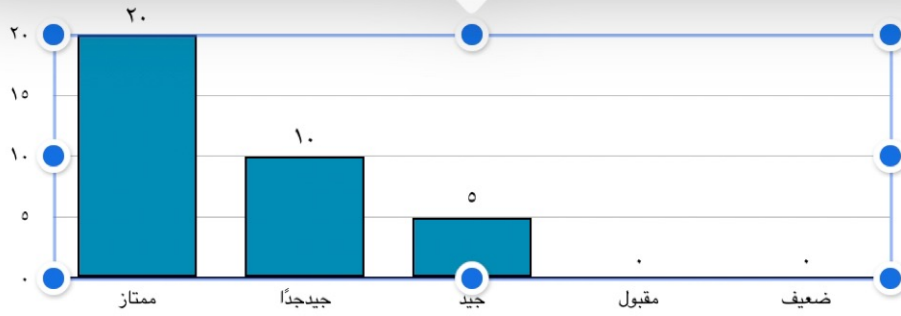
3 - ننقر على الجدول في الخلية الفارغة وتظهر كما في الشكل ، ويتم تعبئتها بالمطلوب .

## تحليل نتائج الصف ( )

المملكة العربية السعودية  
وزارة التعليم  
إدارة التعليم بالمنطقة الشرقية  
إدارة التعليم في حفرالباطن  
الابتدائية الرابعة عشر

|             |                  |
|-------------|------------------|
| الرابعة عشر | المدرسة          |
| الابتدائية  | المرحلة          |
| ١٤٤٥هـ      | العام الدراسي    |
| الاول       | الفصل الدراسي    |
|             | المادة           |
|             | الصف             |
| ١٠٠         | الدرجات          |
|             | عدد الطلاب الكلي |
|             | المعلمة          |

قص نسخ حذف تحديد الكائنات... <



| الصف | ممتاز | جيد جداً | جيد | مقبول | ضعيف |
|------|-------|----------|-----|-------|------|
|      |       |          |     |       |      |

4 - ننقر على التمثيل وتظهر لنا بيانات كما في الشكل

ونختار الأيقونة ▶

## تحليل نتائج الصف ( )

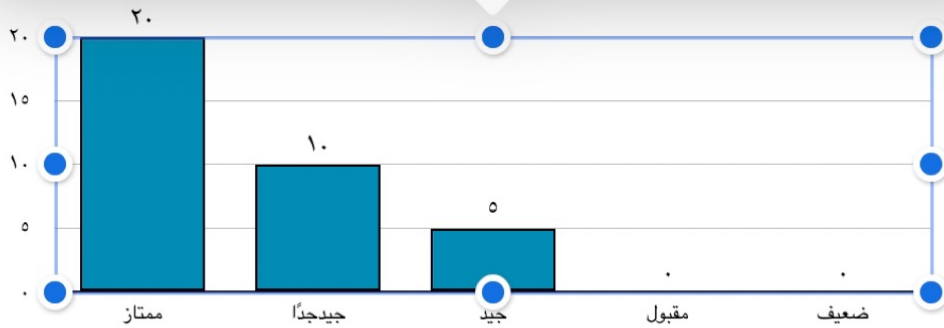
المملكة العربية السعودية  
وزارة التعليم  
إدارة التعليم بالمنطقة الشرقية  
إدارة التعليم في حفرالباطن  
الابتدائية الرابعة عشر

|             |                  |
|-------------|------------------|
| الرابعة عشر | المدرسة          |
| الابتدائية  | المرحلة          |
| ١٤٤٥هـ      | العام الدراسي    |
| الاول       | الفصل الدراسي    |
|             | المادة           |
|             | الصف             |
| ١٠٠         | الدرجات          |
|             | عدد الطلاب الكلي |
|             | المعلمة          |

تعليق

تحرير السلسلة

تحرير البيانات



| الصف | ممتاز | جيد جداً | جيد | مقبول | ضعيف |
|------|-------|----------|-----|-------|------|
|      |       |          |     |       |      |


5 - بعد ضغط الايقونة ◀ تظهر لنا البيانات التالية ، ونختار (تحرير البيانات) .



## تحرير بيانات المخطط

تم

|  | ممتاز | جيد جدًا | جيد | مقبول |
|--|-------|----------|-----|-------|
|  | ٢٠    | ١٠       | ٥   | ٠     |



ننقر ونكتب ( الصف )

6 - بعد اختيار ( تحرير البيانات ) تظهر لنا بهذا الشكل ونقوم بتعبئة البيانات وتدوين ( عدد الممتاز في الفصل ، عدد جيداً ... وهكذا ) .. ثم نختار ( تم ) .

7 - بعد الخطوة السابقة ( سوف يتغير التمثيل تلقائياً ) حسب الاعداد المضافة .



## تحليل نتائج الصف ( )

المملكة العربية السعودية  
وزارة التعليم  
إدارة التعليم بالمنطقة الشرقية  
إدارة التعليم في حفرالباطن  
الابتدائية الرابعة عشر

|             |                  |
|-------------|------------------|
| الرابعة عشر | المدرسة          |
| الابتدائية  | المرحلة          |
| ١٤٤٥هـ      | العام الدراسي    |
| الاول       | الفصل الدراسي    |
|             | المادة           |
|             | الصف             |
| ١٠٠         | الدرجات          |
|             | عدد الطلاب الكلي |
|             | المعلمة          |

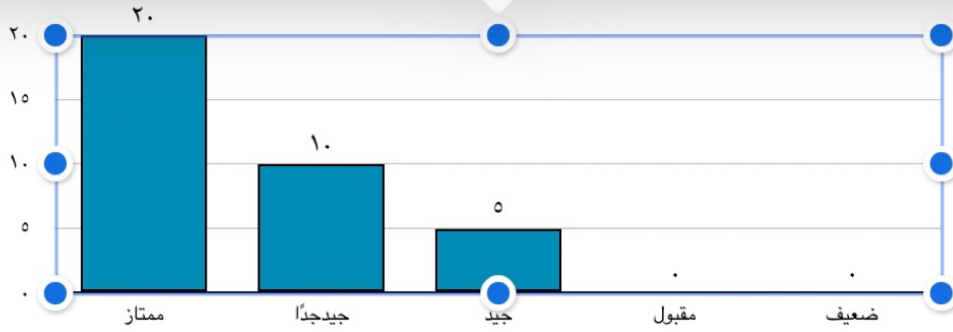


تحديد الكائنات...

حذف

نسخ

قص



| الصف | ممتاز | جيد جداً | جيد | مقبول | ضعيف |
|------|-------|----------|-----|-------|------|
|      |       |          |     |       |      |

8 - في حاله تنسيق التمثيل و تغيير الالوان .. ننقر على

التمثيل ، ثم



تم



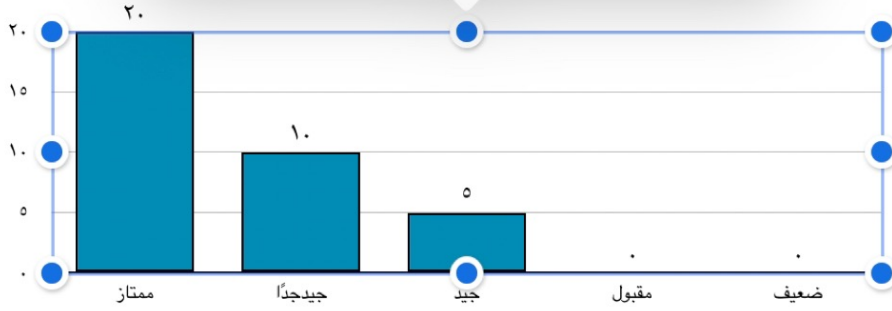
## تحليل نتائج الصف ( )

المملكة العربية السعودية  
وزارة التعليم  
إدارة التعليم بالمنطقة الشرقية  
إدارة التعليم في حفر الباطن  
الابتدائية الرابعة عشر

|             |                  |
|-------------|------------------|
| الرابعة عشر | المدرسة          |
| الابتدائية  | المرحلة          |
| ١٤٤٥هـ      | العام الدراسي    |
| الاول       | الفصل الدراسي    |
|             | المادة           |
|             | الصف             |
| ١٠٠         | الدرجات          |
|             | عدد الطلاب الكلي |
|             | المعلمة          |

تعليق

تحرير السلسلة



| الصف | ممتاز | جيد جداً | جيد | مقبول | ضعيف |
|------|-------|----------|-----|-------|------|
|      |       |          |     |       |      |



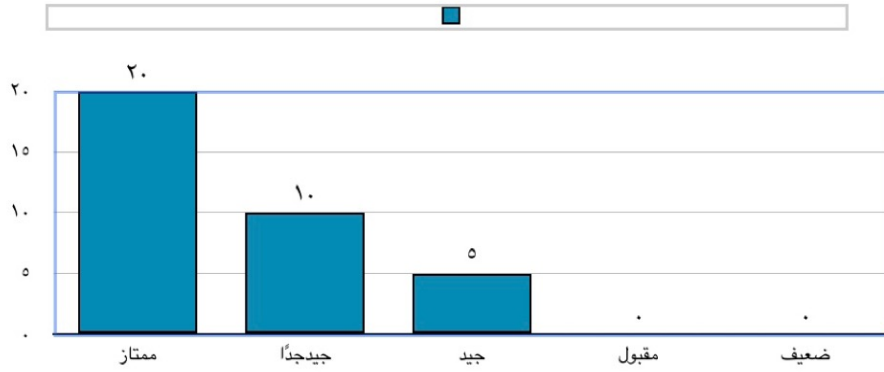
تم



## تحليل نتائج الصف ( )

المملكة العربية السعودية  
وزارة التعليم  
إدارة التعليم بالمنطقة الشرقية  
إدارة التعليم في حفر الباطن  
الابتدائية الرابعة عشر

|             |                  |
|-------------|------------------|
| الرابعة عشر | المدرسة          |
| الابتدائية  | المرحلة          |
| ١٤٤٥هـ      | العام الدراسي    |
| الاول       | الفصل الدراسي    |
|             | المادة           |
|             | الصف             |
| ١٠٠         | الدرجات          |
|             | عدد الطلاب الكلي |
|             | المعلمة          |



|      |       |     |          |       |      |
|------|-------|-----|----------|-------|------|
| ضعيف | مقبول | جيد | جيد جداً | ممتاز | الصف |
|------|-------|-----|----------|-------|------|



تحديد

كل السلاسل

المخطط

10 - نقر على السلسلة .



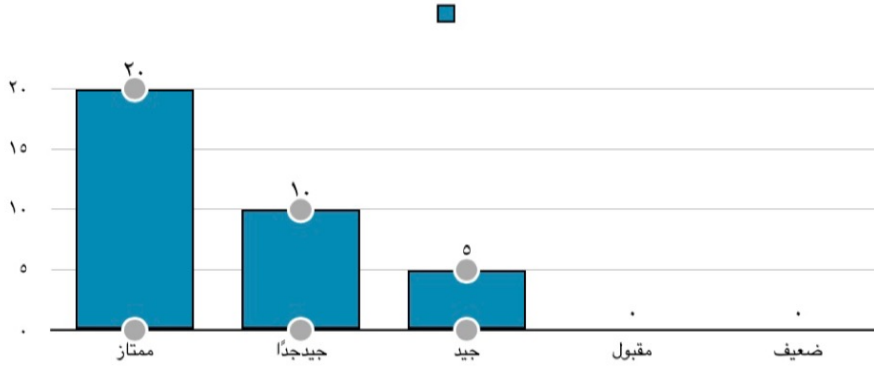
السلسلة ١



## تحليل نتائج الصف ( )

المملكة العربية السعودية  
وزارة التعليم  
إدارة التعليم بالمنطقة الشرقية  
إدارة التعليم في حفرالباطن  
الابتدائية الرابعة عشر

|             |                  |
|-------------|------------------|
| الرابعة عشر | المدرسة          |
| الابتدائية  | المرحلة          |
| ١٤٤٥هـ      | العام الدراسي    |
| الاول       | الفصل الدراسي    |
|             | المادة           |
|             | الصف             |
| ١٠٠         | الدرجات          |
|             | عدد الطلاب الكلي |
|             | المعلمة          |



1 1 - ننقر على تعبئة ونختار اللون .



السلسلة ١

كل السلاسل >

العناوين

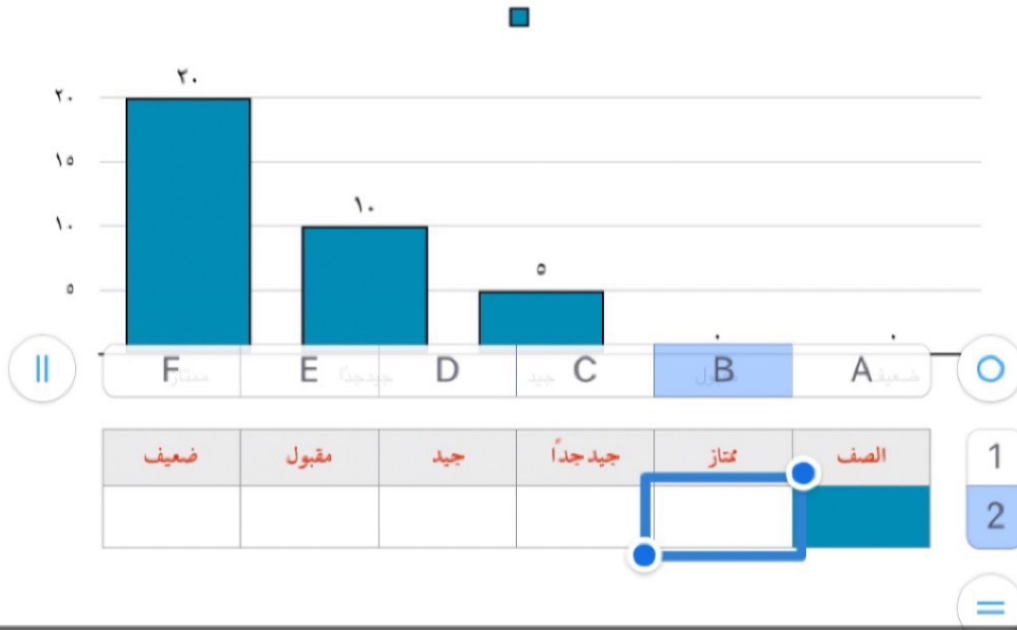
السلسلة



تعبئة

## تحليل نتائج الصف ( )

|             |                  |
|-------------|------------------|
| الرابعة عشر | المدرسة          |
| الابتدائية  | المرحلة          |
| ١٤٤٥هـ      | العام الدراسي    |
| الاول       | الفصل الدراسي    |
|             | المادة           |
|             | الصف             |
| ١٠٠         | الدرجات          |
|             | عدد الطلاب الكلي |
|             | المعلمة          |



1 2 - ننقر على الجدول في الاسفل على كل خلية نريد ادراج بيانات فيها ونقوم بالتعبئة .

# خطوات تصدير تحليل النتائج الى pdf باستخدام برنامج pages



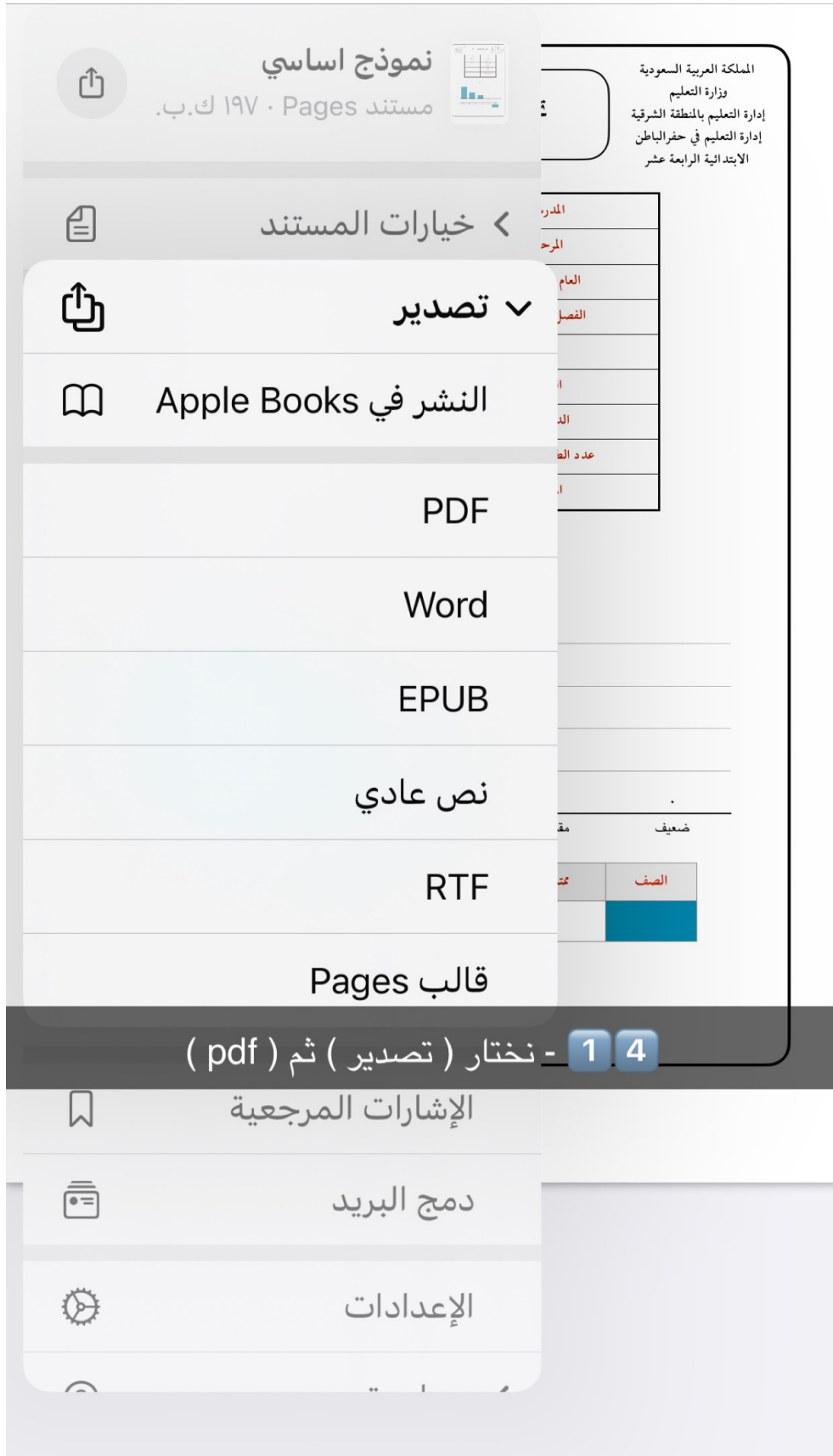
المملكة العربية السعودية  
وزارة التعليم  
إدارة التعليم بالمنطقة الشرقية  
إدارة التعليم في حفرالباطن  
الابتدائية الرابعة عشر

## تحليل نتائج الصف ( )

|             |                  |
|-------------|------------------|
| الرابعة عشر | المدرسة          |
| الابتدائية  | المرحلة          |
| ٤٤٥ هـ      | العام الدراسي    |
| الاول       | الفصل الدراسي    |
|             | المادة           |
|             | الصف             |
| ١٠٠         | الدرجات          |
|             | عدد الطلاب الكلي |
|             | المعلمة          |

| الصف | ممتاز | جيد جداً | جيد | مقبول | ضعيف |
|------|-------|----------|-----|-------|------|
|      |       |          |     |       |      |

٣ 1 - نختار النقاط الثلاث في أقصى اليسار العلوي .



× نموذج اساسي مستند PDF · ٤٧ ك.ب.

at واتساب البريد الرسائل الإرسال السريع

نسخ

توصيف

طباعة

ملاحظة سريعة جديدة

حفظ في الملفات

حفظ 1, 5 Pinteres (حفظ في الملفات) ثم حفظ.

البحث باستخدام "عدسة Google"

تحرير الإجراءات...



- نتم بحمد الله -