



مدونة المناهج السعودية

<https://eduschool40.blog>

الموقع التعليمي لجميع المراحل الدراسية

في المملكة العربية السعودية

المنهاج الإثرائي لرياض الأطفال

القراءة والكتابة

المرحلة الثانية

الجزء الثاني 2



H.FARHAT



دار ربيع للنشر RABIE PUBLISHING HOUSE

جميع حقوق الطباعة والنشر والتأليف وغيرها محفوظة لدار ربيع ، لا يجوز الطباعة أو النسخ أو التصوير بأي شكل إلا بموافقة خطية من مالك الحقوق .
تم نشرها من قبل دار ربيع للنشر حلب - سوريا

الرسوم والإخراج الفني محفوظة للفنان هيثم فرحات ، وأي استخدام للصور أو التصميم بأي شكل من دون الموافقة المسبقة يعرض للملاحقة القانونية

تم التعديل والإضافة على المنهاج من قبل لجنة المؤلفين في الدار ،
ليشتمل على كل جديد في مواكبة التعليم المتطور لرياض الأطفال .

RP © 2011 Rabie Children Books

All rights reserved, and no part of this publication may be reproduced or transmitted in any form, without written permission of the rights owner.

الطبعة الأولى
2011

Syria - Aleppo - P.o.Box: 7381

المركز الرئيسي : سوريا - حلب - الموكامبو Tel: +963 21 2640151 - Fax: +963 21 2640153
دمشق - البحصنة Tel: 011 2230283 - المطابع : المدينة الصناعية - الشيخ نجار - حلب Tel: 021 4711407
E-mail: rabie@rabie-pub.com
www.rabie-pub.com

الحرف هو أساس الكلمة التي تنشأ العبارة اللغوية ، ومعها تنشأ مهارات الاتصال .

وهذا هو الجزء الثاني التكميلي من كتاب (القراءة والكتابة) ويضم أربعة عشر حرفاً ، ويستغرق تعليم كل حرف أسبوعاً دراسياً كاملاً ، ولذلك لا بد من التكرار ومعاودة شرح التمرين بأساليب مختلفة وتمارين متنوعة لكي تترسخ المعلومة لدى الطفل ويتأسس تأسيساً قوياً .
وبذلك يصبح الطفل قادراً على تسمية الأشياء حوله بعد أن ينطق الحرف مع المفردات بالشكل الأمثل .

وهكذا يتعلم الطفل الحروف الثمانية والعشرين ، ويتأهل لاستقبال المرحلة التالية التي سوف يتعلم فيها الكلمة ثم الجملة وهكذا ...
وبانتهاء هذا الجزء يكون الطفل قد بدأ بالتعامل مع اللغة من مداخلها الصحيحة ، وتكونت لديه القدرة على تمييز الحروف من بعضها ، بالإضافة إلى مجموعة المفردات التي سوف يرددها كثيراً .

نرجو أن يحقق هذا الكتاب ما يهدف إليه ، وهو انتقال الطفل من مرحلة تعليمية إلى أخرى بشكل موجه وسليم .

المنهاج الإثرائي لرياض الأطفال

المرحلة الأولى

علمي ومعارفي

المرحلة الثانية

القراءة والكتابة
القراءة والكتابة
التمرينات والأنشطة
التمرينات والأنشطة
العلوم والرياضيات
العلوم والرياضيات

المرحلة الثالثة

القراءة والكتابة
القراءة والكتابة
التمرينات والأنشطة
التمرينات والأنشطة
العلوم والرياضيات
العلوم والرياضيات

الجزء الأول
الجزء الثاني
الجزء الأول
الجزء الثاني
الجزء الأول
الجزء الثاني

CD



يتوفر برنامج تفاعلي على قرص CD يتضمن منهاج هذا الكتاب مع مؤثرات صوتية وبصرية لتكتمل المتعة والفائدة معاً.

إن أردت الـ CD فما عليك إلا أن
تطلبه مع الكتاب أو بدونه ...



حرف الضاد

ض



ض

ضادُ ضابطُ يَحْمِي بِلادِي
وَيَرعى أَرْضَ الأجدادِ





ضفدع


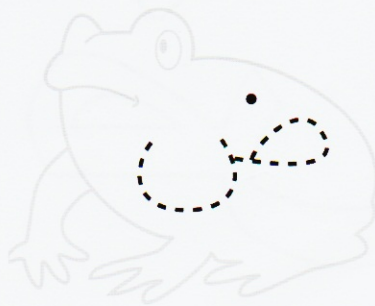
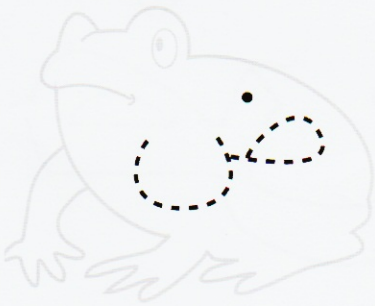


ض ض ض

أضع دائرة ○ حول الحرف (ض - ض - ض - ض) :






أكتب الحرف (ض) :



أصل الحرف (ض) بالصورة المناسبة :



ض



ض

ض

ض

ض

ض

ض

ض

ض

ض

أصل الحرف (ض) بمثيله :

ض

ك

ف

ن

ث

ص

ظ

ث

ض

ج



ألون الحرف (ض - ض - ض - ض) :

أخضر

بيض

أرض

رضيع



أكتب

ض

ض

ض

ض

ض

ض



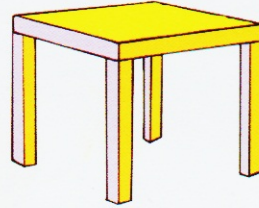

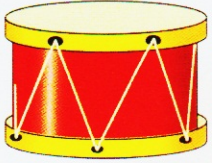
ض

ض

ض




حرف الطاء



أَكَلَ الْقَمَحَ صَارَ سَعِيدًا

طَاءَ طَيْرٌ طَارَ بَعِيدًا








طَاوُوس



ملوين جميل



أضع دائرة حول الحرف (ط - بط) :





لصنّوا كل



أكتب الحرف (ط) :



أصل الحرف (ط) بالصورة المناسبة :



أصل الحرف (ط) بمثليه :

ط
ط
ط
ط
ط

ط
ط
ط
ط
ط



ألون الحرف (ط - ط) :

بط

طير

بطل

طفل



أكتب

ط

ط

ط

ط

ط

ط

ط

ط

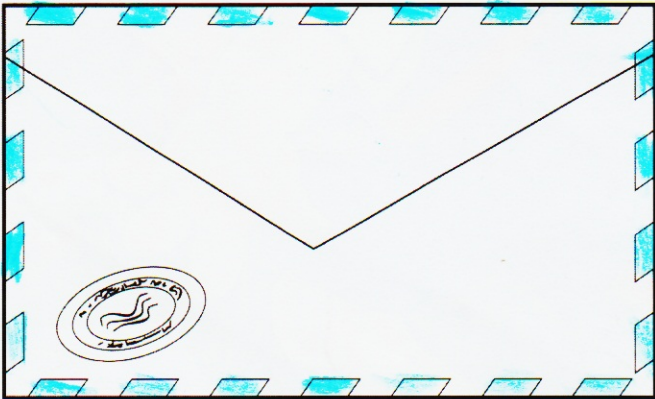

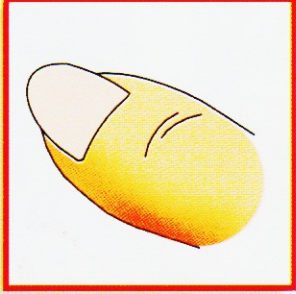
ط





حرف الظاء

ظ






ظاءٌ ظَرْفٌ فِيهِ رِيسالَةٌ كُتِبَ عَلَيْهَا أَحلى خالَةٌ

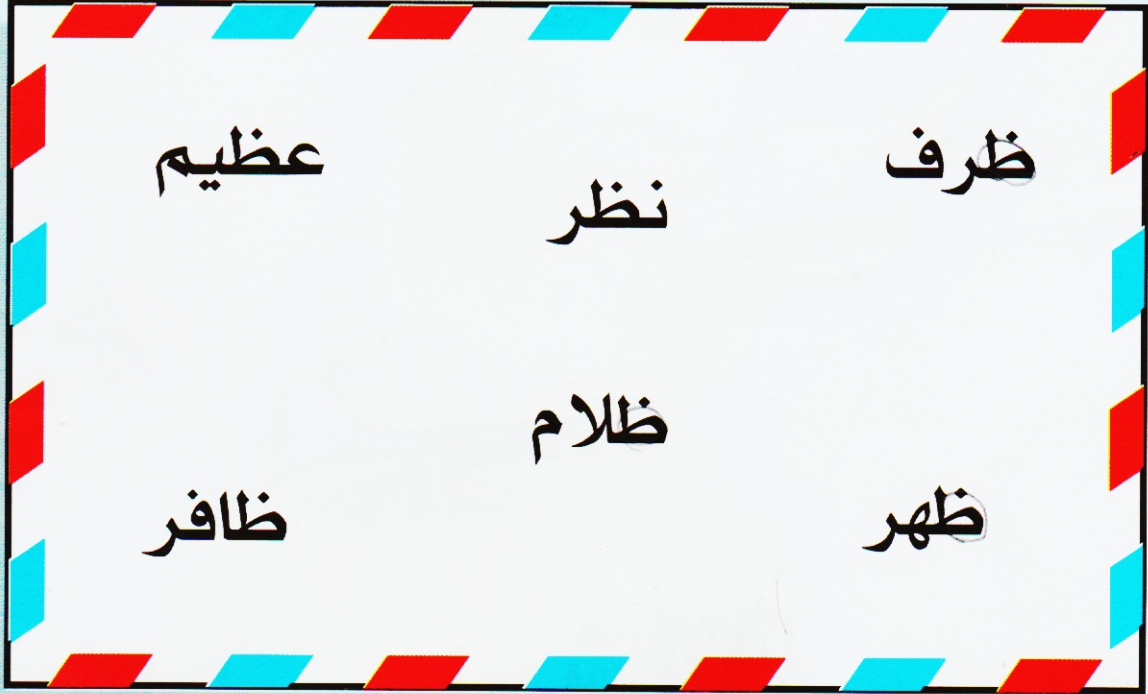




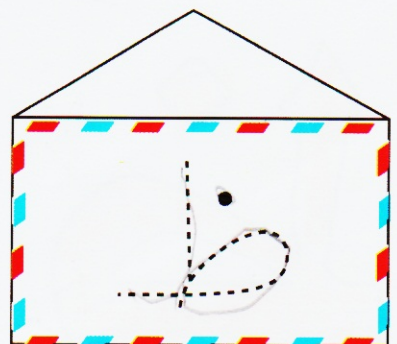
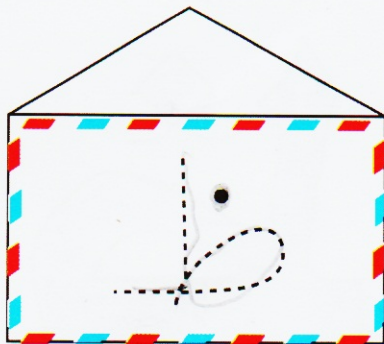
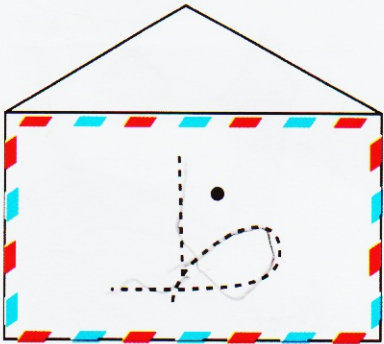
ظبي





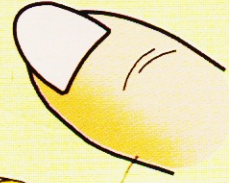
أضع دائرة ○ حول الحرف (ظ - ظ) :



أكتب الحرف (ظ) :



أصل الحرف (ظ) بالصورة المناسبة :



ظ

ظ

ظ

ظ

ظ

ظ

ظ

ظ

ظ

أصل الحرف (ظ) بمثيله :

ظ

ج

ر

ل

ظ

ط

ظ

ج

ظ

ر



ألون الحرف (ظ - ظ) :

ظافر

ظلم

نظر

ظهر



أكتب

ظ

ظ

ظ

ظ

ظ

ظ

ظ


ظ

ظ


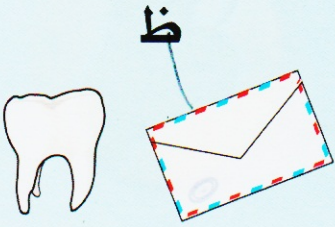


مراجعة الحروف (ض ط ظ)

أضع دائرة ○ حول الحرف المناسب للصورة :



أصل الحرف بالصورة المناسبة :



أهتِراطل



ض ط ظ

ض ط ظ

ض ط ظ


ض ط ظ

حرف العين



عِينْ عَمِّي عَبْدُ الْهَادِي يَعْتَزُّ بِأَبْطَالِ بِلَادِي





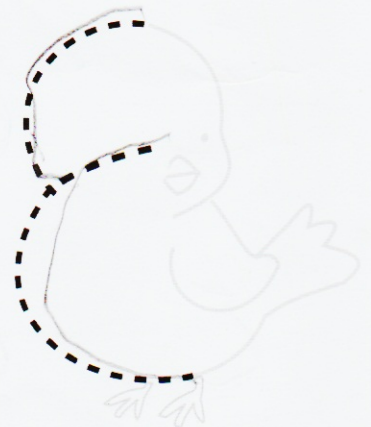


عنب




أضع دائرة ○ حول الحرف (ع) :



أكتب الحرف (ع) :



أصل الحرف (ع) بالصورة المناسبة :



✓
ممتاز



أصل الحرف (ع) بمثيله :

ث
ع
ظ
ع
ث

غ
ع
ظ
ع
ث



ألون الحرف (ع - ع - ع) :




علبة باع مقعد ساعة



اكتب


ع ع ع ع ع
ع ع ع ع ع

حرف الغين





غَيْمٌ غَيْمٌ تَحْتَ الشَّمْسِ مَطَرٌ مَطَرٌ فَوْقَ الرَّأْسِ



غَسَّالَةٌ





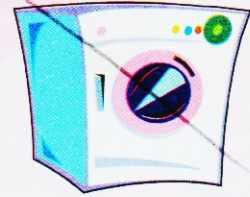
أضع دائرة ○ حول الحرف (غ غ):



أكتب الحرف (غ):



أصل الحرف (غ) بالصورة المناسبة :



أصل الحرف (غ) بمثيله :

أ
ب
ج
د

أ
ب
ج
د



ألون الحرف (غ - خ - ح) :



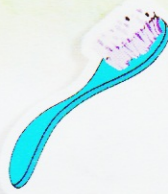

مغسل فارغ ببيضاء رخيف



غ غ غ غ غ
غ غ غ غ غ

حرف الفاء

ف



فَاءٌ فَيْلٌ وَسَطُ الْغَابَةِ يَلْقَى فِي وُدِّ أَصْحَابِهِ

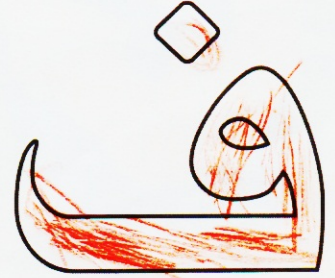






فَرَاشَةٌ



ف



أضع دائرة ○ حول الحرف (ف - ف - ف) :



ممتاز



أكتب الحرف (ف) :



أصل الحرف (ف) بالصورة المناسبة :



أصل الحرف (ف) بمثيله :

ث لا ف رف ف
ث لا ف رف ف



ألون الحرف (ف - ف - ف) :

رف

نفخ

فحم

فيل

ممتاز يا طوري



ف ف ف ف ف

ف ف ف ف ف

مراجعة الحروف (ع غ ف)

أضع دائرة ○ حول الحرف المناسب للصورة :





ع غ ف

ع (غ) ف

(ع) غ ف

أصل الحرف بالصورة المناسبة :



بارك الله بك

أكتب

ف

غ

ع

ف

غ

ع

ف

غ

ع

ف


غ

ع




حرف القاف

ق




قاف قلم يكتب حرفا يرسم زهراً يرسم قصراً





قَرْد



أضع دائرة ○ حول الحرف (ق - ق - ق) :

قميص

بقرة

وقف

عنق




قارب

لقمة

أستراكل



أكتب الحرف (ق) :



أصل الحرف (ق) بالصورة المناسبة :



ق ق ق ق ق
ق ق ق ق ق

أصل الحرف (ق) بمثيله :

ف
ق
ع
ق
ر

ر
ف
ق
ع
ق



ألون الحرف (ق - ق - ق) :

بوق

عقد

رقم

قلم




سألتك

أكتب

ق ق ق ق ق

ق ق ق ق ق


حرف الكاف





تَقْفِرُ تَهْوِي مَا أَبْهَاهَا

كَافٌ كُرِّي مَا أَحْلَاهَا

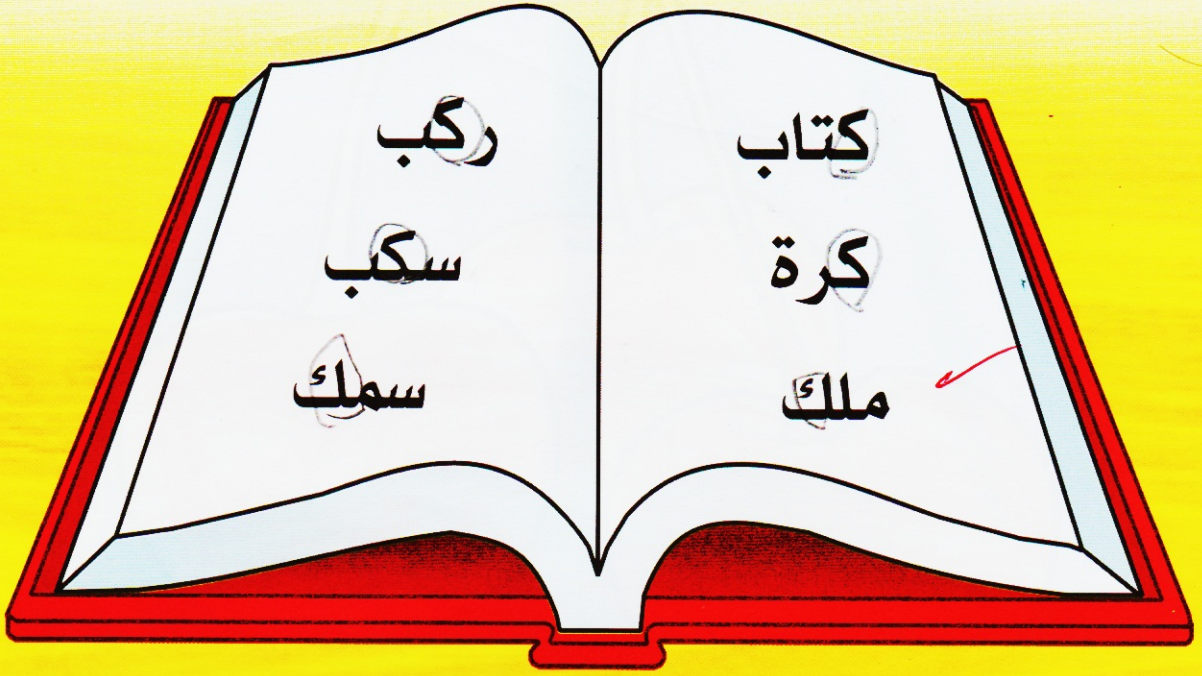




كَّرَز




أضع دائرة ○ حول الحرف (ك - ك - ك) :



أكتب الحرف (ك) :



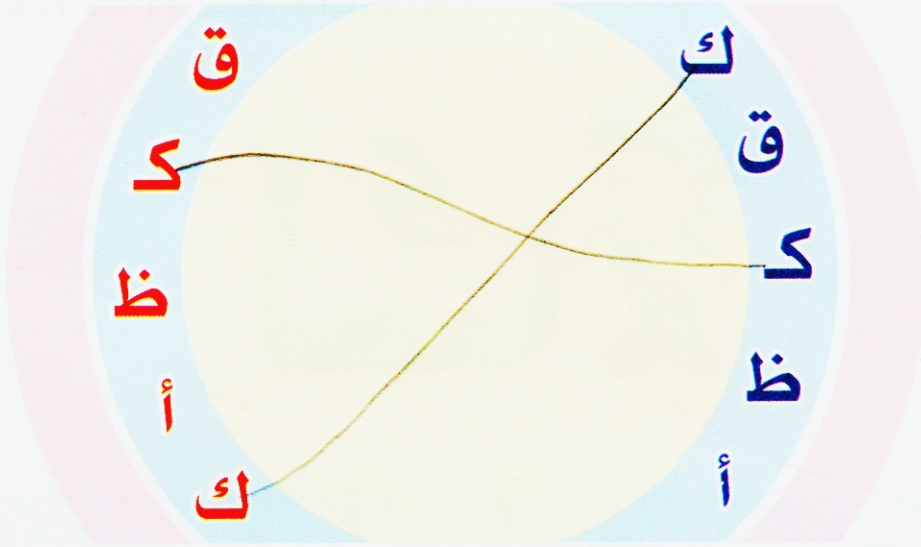
أصل الحرف (ك) بالصورة المناسبة :



ك ك ك ك ك

ك ك ك ك ك

أصل الحرف (ك - ك) بمثيله :



ساحتاً بياك



ألون الحرف (ك - ك - ك - ك) :

كرسي شكر سمك عراقك



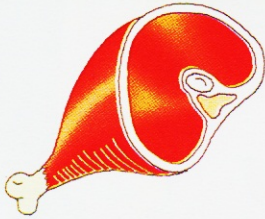



ك ك ك ك ك

ك ك ك ك ك




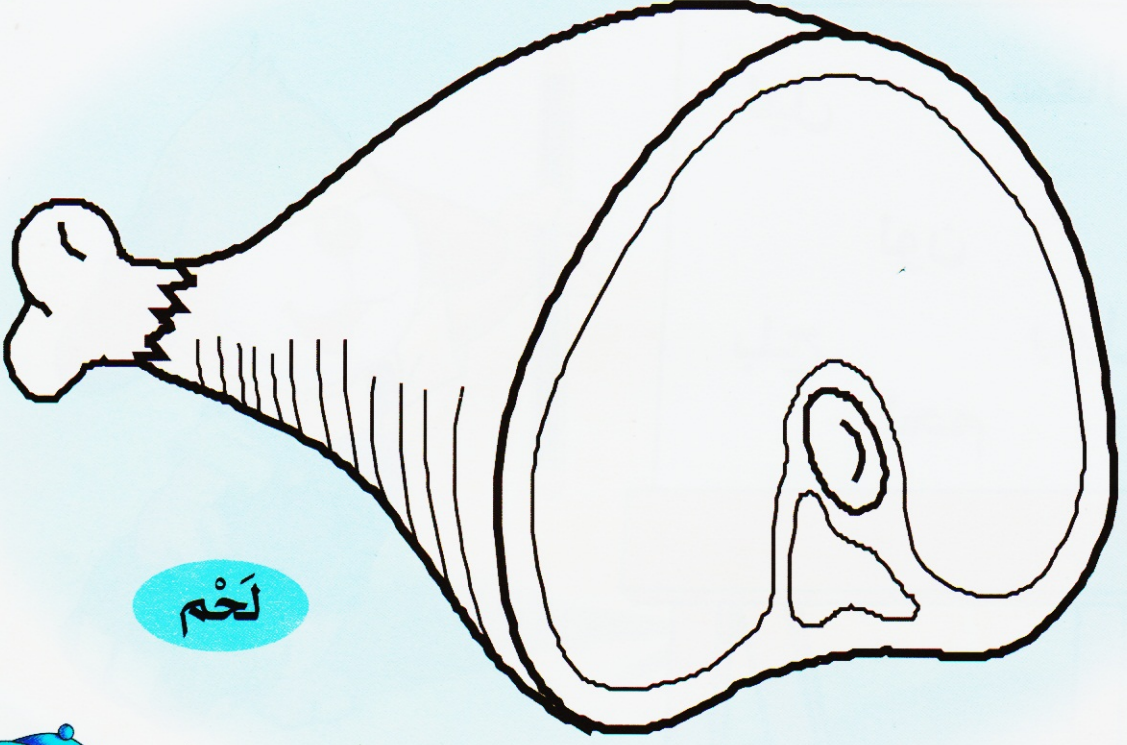
حرف اللام



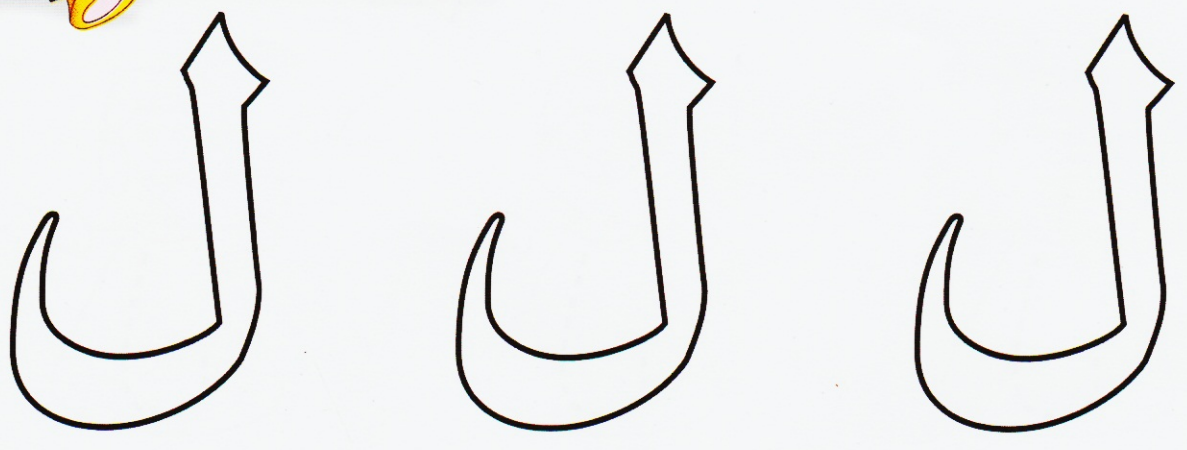
يحمي عَظْمِي يرعى بَدَنِي

لأم لبَنُ يَبْنِي سَنِي







لَحْم




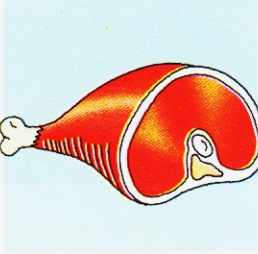

أضع دائرة ○ حول الحرف (ل - ل - ل - ل) :



أكتب الحرف (ل) :



أصل الحرف (ل) بالصورة المناسبة :



ل ل ل ل ل

ل ل ل ل ل

أصل الحرف (ل) بمثيله :

ل
ق
ل
ك
ل
فا

ك
ل
ق
ل
ل
فا



ألون الحرف (ل - ل - ل - ل) :

شلال

كسل

بلح

لحم




ل ل ل ل ل

ل ل ل ل ل

مراجعة الحروف (ق ك ل)

أضع دائرة حول الحرف المناسب للصورة :



ق ك ل




ق ك ل




ق ك ل

أصل الحرف بالصورة المناسبة :

ل



ك



ق



ل

ك

ق

ل

ك

ق

ل

ك




ق

ل

ك

ق


حرف الميم



وَمُعَلِّمَتِي مِثْلُ الْأُمِّ

مِثْلُ مَدْرَسَةِ لِلْعِلْمِ





مِنْشَار



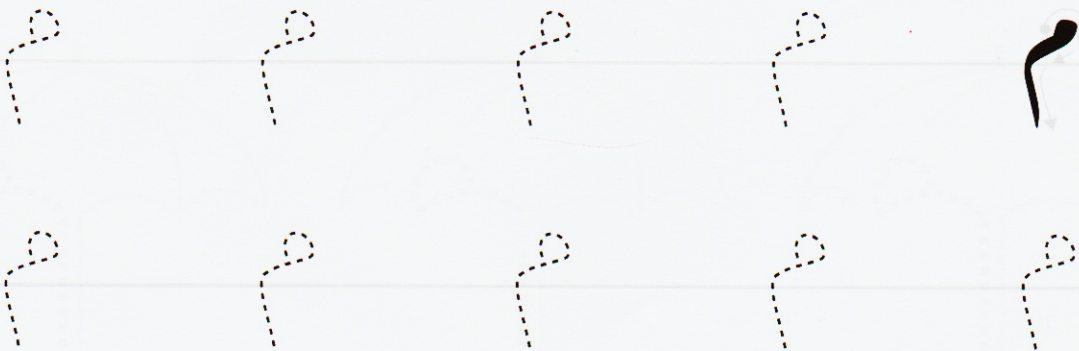
أضع دائرة ○ حول الحرف (م - م - م - م) :



أكتب الحرف (م) :



أصل الحرف (م) بالصورة المناسبة :



أصل الحرف (م) بمثيله :

ل

ك

م

ز

م

م

ز

م

ك

ل



ألون الحرف (م - م - م - م - م) :

نام

رقم

سمع

ملح



أكتب



م

م

م

م

م

م

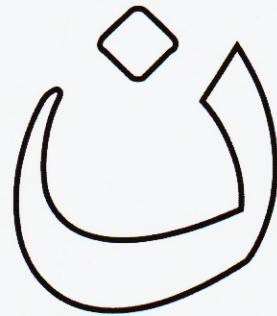



م

م

م

م

حرف النون




تُعْطِي تَمْرًا مَا أَحْلَاهَا

نُونُ نَخْلَةٍ مَا أَحْلَاهَا





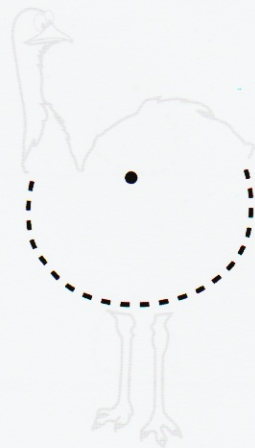
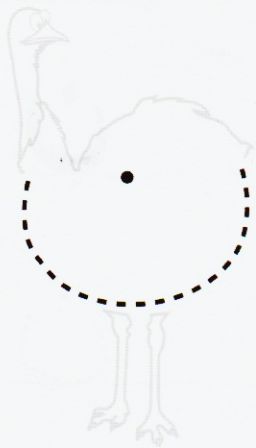
نَعَامَة




أضع دائرة ○ حول الحرف (ن - ن - ن - ن) :



أكتب الحرف (ن) :



أصل الحرف (ن) بالصورة المناسبة :



أصل الحرف (ن) بمثيله :

م
ل
ن
ك
ن

ن
م
ن
ل
ك



ألون الحرف (ن - ن - ن - ن) :

بان

عفن

منع




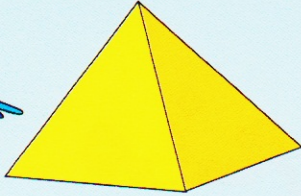


فسر



ن ن ن ن ن

ن ن ن ن ن

حرف الهاء

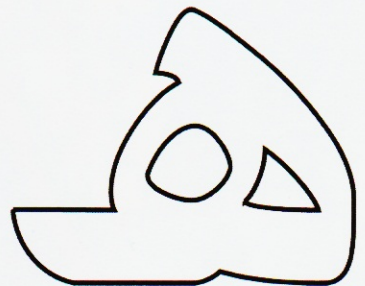




هَاءٌ (هُدُودٌ) فَوْقَ الْبَيْتِ يَشْدُو شَدْوًا حَسَنَ الصَّوْتِ








هَاتِف







أضع دائرة ○ حول الحرف (ه ه) :



أكتب الحرف (ه) :



أصل الحرف (هـ) بالصورة المناسبة :



أصل الحرف (ه - هـ) بمثيله :

هـ

هـ

هـ

هـ

هـ

هـ

هـ

هـ

هـ

هـ




ألون الحرف (ه - هـ) :

هاتف

هر

نهر

هلال



مراجعة الحروف (م ن ه)

أضع دائرة ○ حول الحرف المناسب للصورة :



م ن ه

م ن ه

م ن ه

أصل الحرف بالصورة المناسبة :

ن

هـ



م



هـ


ن

م






حرف الواو



خَفَّاقَ الرَّأْيَةِ فِي الْمَحَنِ

وَأَوْ وَطَنِي يَحْيَا وَطَنِي





وَزَّة



أضع دائرة ○ حول الحرف (و - و) :



أكتب الحرف (و) :



أصل الحرف (و) بالصورة المناسبة :



أصل الحرف (و) بمثيله :

ن

م

و

هـ

و

هـ

و

ن

م

و



ألون الحرف (و - و) :

ولد نور راوي غزو





و و و و و

و و و و و




حرف الياء



يَاءُ يَدُنَا تَبْنِي تَزْرَعُ تَجْنِي قَمَحًا ، خُبْرًا تَصْنَعُ






يَاسْمِين



أضع دائرة ○ حول الحرف (ي - ي - ي - ي) :



أكتب الحرف (ي) :



أصل الحرف (ي) بالصورة المناسبة :



ي ي ي ي ي

ي ي ي ي ي

أصل الحرف (ي - ي) بمثليه :

ن
ي
ه
ي
و

ي
و
ي
ه
ن



ألون الحرف (ي - ي - ي) :

يد پرنو رغيف ناي



ي ي ي ي ي

ي ي ي ي ي

مراجعة الحروف (و ي)

أضع دائرة ○ حول الحرف المناسب للصورة :



ه و ي



ه و ي



ه و ي




ه و ي


أصل الحرف بالصورة المناسبة :



ي



و



ي

و



ي

و

ي

و


ي

و

مراجعة عامة (1)


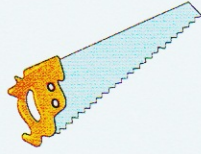
أصل الحرف بالصورة المناسبة :

ض ط ظ مع وا ف



مراجعة عامة (2)

أصل الحرف بالصورة المناسبة :



ك

ل

م

ن

هـ

و

ي



تم إعداد هذا المنهاج وفق أحدث الأساليب التعليمية الحديثة

المنهاج الإثرائي لرياض الأطفال

المرحلة الأولى

علمي ومعارفي

المرحلة الثانية

الجزء الأول	القراءة والكتابة
الجزء الثاني	القراءة والكتابة
الجزء الأول	التمارين والأنشطة
الجزء الثاني	التمارين والأنشطة
الجزء الأول	العلوم والرياضيات
الجزء الثاني	العلوم والرياضيات

المرحلة الثالثة

الجزء الأول	القراءة والكتابة
الجزء الثاني	القراءة والكتابة
الجزء الأول	التمارين والأنشطة
الجزء الثاني	التمارين والأنشطة
الجزء الأول	العلوم والرياضيات
الجزء الثاني	العلوم والرياضيات

الجزء الثاني التكميلي من كتاب (القراءة والكتابة) يضم أربعة عشر حرفاً . يستغرق تعليم كل حرف أسبوعاً دراسياً كاملاً . وبذلك يصبح الطفل قادراً على تسمية الأشياء حوله بعد أن ينطق الحرف مع حركاته على الشكل الأمثل .

وبانتهاء هذا الجزء يكون الطفل قد بدأ بالتعامل مع اللغة من مداخلها الصحيحة ، وتكونت لديه القدرة على تمييز الحروف من بعضها ، وتعلم مجموعة من المفردات التي سوف يرددها كثيراً .

C15B2

ISBN 9933-16-044-3



9 789933 160449

RABIE
طُبعت في مطابع دار ربيع للطباعة والنشر
المحلية الصناعية - الشيخ نجار - حلب - سوريا

FLS
FIRST LEARNING SYSTEM

LOGICO

دار ربيع للنشر

© 2011 Rabie Publishing House
سوريا - حلب - جميع الحقوق محفوظة
E-mail: rabie@rabie-pub.com
www.rabie-pub.com