

Reach
British School

ملزمة حرف الظاء (ظ)

إعداد: وصال الزعي






ظرف

Zarf

ظبي

Zaby



ظلام

Zlam

ظ

ظفر

Zefer



ظهر

Zaher


ظل

Zel




حاول أن تكتب حرف ظ (وفق الخطوات الآتية)
Try to write letter "ظ" according to the following steps

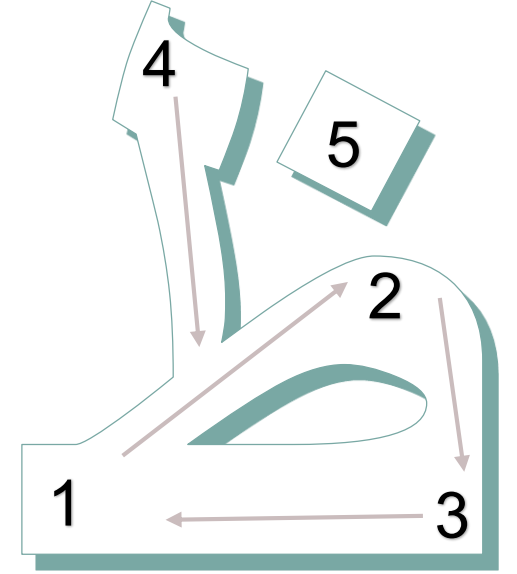
ظرف



ظبي



ظل



اكتب حرف ظ بالطريقة الصحيحة التي تعلمتها
Write the letter ظ the correct way you learned it



ظلام



ظهر



ظفر

ظ

.....

.....

.....

.....

Write أكتبه

ظ ش أ

ظ ب

ظ

ظ ط ح

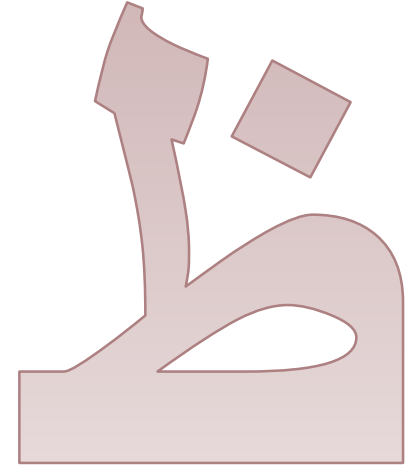
ظ

ظ

ظ س ج

Find it أبحث عنه

حرفي



أقرؤه
Say the sound


Match the picture to the sound صل الصورة بالحرف بالمناسب



ظ



ظي




ظ



ظي



ضع دائرة حول الحرف المناسب للصورة: Circle the initial sound of the word:




ص ذ ظ

د ط ز

ر ث س




ش ر ض

أكتب الحرف المناسب للصورة: Write the initial sound of the word:



أقرأ الحرف ط مع مدوده القصيرة

Read the letter with the short vowel



ط

ط



ط

الهدف: يكتب الحرف
مع مدوه القصيرة

Objective: Write the letter
with the short vowel

ظ





-كون كلمة ثلاثية بسيطة

Write the word joining the letters

ح

ص

ح

ا

ص

ا

-كون كلمة ثلاثية بسيطة

Write the word joining the letters

ت ب

ب ت

ت ب

ت ب

ب ت

ت ب

-كون كلمة ثلاثية بسيطة

Write the word joining the letters

ذ

خ

أ

ذ

خ

أ

انطق أصوات الحروف التالية واكتبها بالشكل الصحيح : Say the sound and trace the letter :

ص

ط

د

ب

ض

خ

ث

ح

ذ

أ

ز

ت

ظ

ر

ث

ج

س

اقرأ وعلم بالقلم الكلمات البصرية التالية من اليمين إلى اليسار ومن أعلى إلى أسفل:

Read and write the sight words and trace the words from right to left

| | | | | | |
|------|-----|-----|-----|-----|-----|
| أحب | لكي | تحت | علم | بيت | هذا |
| عندي | أب | أخ | هي | فوق | أم |
| الله | أخت | أرى | هو | ولد | أنا |
| هذه | بنت | | | | |

رکب جملة بصرية بسيطة واكتبها

Copy the sentence and read.

بیت

أرى

أنا

أنا أرى بیت.



A large, light green arrow-shaped box pointing to the right, containing a horizontal line for writing the copied sentence.

رکب جملة بصرية بسيطة واكتبها

Copy the sentence and read.

علم

عندي

أنا

أنا عندي علم.



A large, light green arrow-shaped box pointing to the right, containing a horizontal line for writing the sentence.