

دليل الطالب للبوابة الإلكترونية



عمادة القبول والتسجيل

بِسْمِ اللَّهِ الرَّحْمَنِ الرَّحِيمِ

أولاً: كيفية الدخول على البوابة الإلكترونية للنظام الأكاديمي

أخي الطالب أختي الطالبة ..

أدخل إلى موقع بوابة النظام الأكاديمي من خلال كتابة العنوان التالي على متصفح الإنترنت:

<http://edugate.uot.edu.sa>

ستظهر الصفحة الرئيسية لبوابة النظام الأكاديمي، وفي الجزء الأيمن من الصفحة يوجد مربع **تسجيل الدخول** في الحقل المكتوب بجانبه اسم المستخدم أدخل الرقم الجامعي أمام اسم المستخدم، ورقم الهوية أمام كلمة السر كما في المثال التالي:

- الرقم الجامعي : ٣٠١٠٠٨٨٦٦
- رقم الهوية : ١٠٣٥٣٤٢٨٤٠

تسجيل الدخول

٣٠١٠٠٨٨٦٦

اسم المستخدم

١٠٣٥٣٤٢٨٤٠

كلمة السر

دخول

ثم قم بالضغط على زر دخول وبعد الدخول قم بتغيير كلمة السر واحتفظ بها.
إذا لم تتمكن من الدخول أرسل رسالة إلى
ard@ut.edu.sa

مع إرفاق الاسم الكامل والرقم الجامعي ورقم السجل المدني من واقع بطاقة الأحوال والتخصص ورقم الجوال ليتم حل مشكلتك إن شاء الله.

ثانياً: خطوات الحذف والاضافة

صفحة الطالب الرئيسية

بعد الدخول من البوابة الاليكترونية تظهر لك الصفحة الرئيسية للطالب وهي تتكون من الخدمات التي بإمكانه استخدامها من خلال منظومة التعلم الاليكترونية هذه. حيث تتيح للطالب باستخدام عدد من الخدمات المهمة وهي : التسجيل الاليكتروني، شخصي، أكاديمي، الطلبات.

الفصل: الفصل الأول ٣٠/٣١
الرقم الجامعي :
اسم الطالب :

الكلية : كلية العلوم
التخصص : الفيزياء

شخصي ::
المعلومات الشخصية
تغيير كلمة السر
الغياب
تخفيض الخطوط الجوية

أكاديمي ::
السجل الأكاديمي
حركات أكاديمية سابقة
خطة الطالب
المقررات المجتازة في الخطة
المقررات المتبقية في الخطة
إدارة انتظام

التسجيل ::
المقررات المطروحة وفق الخطة
المقررات المسجلة
نتائج المقررات
الحذف والإضافة

جميع الحقوق محفوظة - لدى جامعة تبوك

الحذف والإضافة

تظهر هذه الشاشة للطالب في اول مرة يقوم بها بالضغط على رابط التسجيل الاليكتروني وهي تظهر مرة واحدة فقط، وهي تحتوي على

رسالة تنبيه للطالب تخبره بأنه سوف يصبح مسؤولاً عن حضوره في الشعب المسجلة وأنه مستلم للجدول الدراسي، وبعد قراتها يتوجب عليه الضغط على رابط (اضغط هنا)

The screenshot shows the University of Tabuk student portal. At the top, there is a banner with the university's name in Arabic and English, and a logo. Below the banner, there are navigation links: "التسجيل الإلكتروني", "أكاديمي", "شخصي", "الصفحة الرئيسية", and "خروج". The main content area has a green header with the following text: "العصل: الفصل الأول ٣١/٣٠", "الرقم الجامعي: _____", "اسم الطالب: _____", "الكلية: كلية العلوم", and "التخصص: الفيزياء". Below this, there is a notification in Arabic: "عزيري الطالب، باستعراضك الحدود الدراسية تصح مسؤولاً عن حضورك في الشعب المسجلة لك وتعتبر مستلم للحدود الدراسية. الطالب المندر أكاديميا يفصل من الجامعة بعد حصوله على الإنذار الثالث، اذا كنت موافقاً اضغط هنا". At the bottom left, there is a "رجوع" button with a right-pointing arrow. At the bottom right, there is a small text: "جميع الحقوق محفوظة - لدى جامعة تبوك".

بعد الضغط على رابط (أضغط هنا) تظهر الشاشة أعلاه وهي الشاشة الرئيسية للتسجيل والتي تحتوي على المواد المسجلة للطالب بالإضافة إلى الإجراءات غير المثبتة بعد القيام بعمليات الحذف والإضافة والتعديل وفي ما يلي شرح للعمليات التي يمكن للطالب تنفيذها:

١- إضافة مقررات: بالضغط على زر إضافة + إضافة ينتقل إلى صفحة المقررات المتاحة للتسجيل حيث تظهر للطالب جميع الشعب للمقررات المتاحة ولا يتم عرض الشعب المغلقة والمقررات التي لها متطلب سابق كما في الشاشة أدناه.

جامعة تبوك
University of Tabuk

التسجيل الإلكتروني ■ أكاديمي ■ شخصي ■ الصفحة الرئيسية ■ خروج

الفصل: الفصل الأول ٣١/٣٠
الرقم الجامعي: _____
اسم الطالب: _____

الكلية: كلية العلوم
التخصص: الفيزياء

صفحة الحذف والإضافة

إجراءات غير متبعة

رقم المقرر	اسم المقرر	النشاط	س	الشعبة	اليوم	الوقت	القاعة	المحاضر	حذف	تعديل
---	---	---	---	---	---	---	---	---	---	---
101	اللغة الانجليزية (١)	نظري	٨	٦٠٦	٣٢١ ٥٤	١٠:٠٠ ص - ١١:٠٠ م	124	---	✖	📄
100	مهارات الحاسب وتطبيقاته	عملي	٣	٦٠٨	٣١	٠٨:٠٠ ص - ١٠:٠٠ ص	123	---	✖	📄
100	مهارات الاتصال	نظري	٢	٦١٧	٥	٠٨:٠٠ ص - ١٠:٠٠ ص	123	---	✖	📄
١٠١	ثقافة اسلامية (١)	نظري	٢	٣٧٠	٤	٠٨:٠٠ ص - ١٠:٠٠ ص	1132	---	✖	📄
			١٥	الساعات المسجلة						
			١٥	الحد الأعلى للساعات المعتمدة						

جميع الحقوق محفوظة - لدى جامعة تبوك

يمكن للطالب ان يختار اي مقرر من المقررات بالضغط على حقل (إختر
شعبة) ولإختيار الشعبة يتوجب على الطالب الضغط على رابط (إبحث
عن شعبة) حيث يتم عرض جميع الشعب المتاحة للمقرر الذي إختاره، كما
في الشاشة أدناه.



جامعة تبوك
University of Tabuk

التسجيل الإلكتروني ■ أكاديمي ■ شخصي ■ الصفحة الرئيسية ■ خروج

الفصل: الفصل الأول ٢٠/٢٠١
 الرقم الجامعي: _____
 اسم الطالب: _____

الكلية: كلية العلوم
 التخصص: الفيزياء

المقررات المتاحة للتسجيل

* الرجاء الضغط على المربع بجانب كل مقرر، في حال اردت اختيار هذا المقرر.
 * اذا كنت تعرف رقم الشعبة الرجاء ادخالها في حقل (أدخل شعبة) وإذا لم تكن تعرف رقم الشعبة الرجاء الذهاب الى حقل (ابحث عن شعبة) والضغط على .
 * عند الانتهاء من اختيار المقررات، الرجاء الضغط على [إضافة](#) في أسفل الصفحة.
 * في حال معرفتك لرقم الشعبة ادخلها في الحقل ادناه او اختر من قائمة المقررات المتاحة بالاسفل.

المقرر: كلية التربية و الآداب

* لا يتم عرض الشعب المعلقة
 * لا تظهر المقررات التي لها متطلبات سابق ولم يجتهد الطالب

أدخل رقم الشعبة في حقل أدخل الشعبة ادناه

أدخل الشعبة	رقم المقرر	اسم المقرر	س اليوم	الوقت	القاعة	المحاضر

اختر المقرر من المقررات المتاحة

إختار شعبة	رقم المقرر	اسم المقرر	س إبحث عن شعبة	إختار شعبة	اليوم	الوقت	القاعة	المحاضر
<input type="checkbox"/>	MATH ٢٠٢	مفاضل وتكامل (٢)	٤					
<input type="checkbox"/>	PHYS ٢٠٣	فيزياء عامة ٣	٤					
<input type="checkbox"/>	ARAB ١٠١	اللغة العربية	٣					
<input type="checkbox"/>	PHYS ٢٠٢	فيزياء عامة ٢	٤					

[إضافة](#) [رجوع](#)

أو بإمكان الطالب مباشرة إدخال رقم الشعبة في حقل الإدخال (أدخل شعبة) في الجدول الاول او (إختار شعبة) في الجدول الثاني عند معرفته لرقم الشعبة مما يسهل على الطالب إختيار الشعبة بسرعة بدلا من البحث عنها.

العصل: الفصل الأول ٣١/٣٠
الرقم الجامعي :
اسم الطالب :

الكلية : كلية العلوم
التخصص : الفيزياء

المقررات المتاحة للتسجيل

- * الرجاء الضغط على المربع بجانب كل مقرر، في حال اردت اختيار هذا المقرر.
- * إذا كنت تعرف رقم الشعبة الرجاء إدخالها في حقل (أدخل شعبة) وإذا لم تكن تعرف رقم الشعبة الرجاء الذهاب الى حقل (ابحث عن شعبة) والضغط على 🔍.
- * عند الانتهاء من اختيار المقررات، الرجاء الضغط على ➕ إضافة في أسفل الصفحة.
- * في حال معرفتك لرقم الشعبة ادخلها في الحقل ادناه او اختر من قائمة المقررات المتاحة بالاسفل.

المقرر : كلية التربية و الآداب

266	م	٠٣:٠٠	-	١١:٠٠	م	٣	٢٥٥
266	ص	١١:٠٠	-	١١:٠٠	م	٥	٢٥٦
266	م	٠٣:٠٠	-	١١:٠٠	م	٥	٢٥٧
254	م	١٢:٠٠	-	١١:٠٠	م	٣	٢٥٧
254	م	٠٣:٠٠	-	١١:٠٠	م	٣	٢٥٧

* لا يتم عرض السبع المعلقة

* لا تظهر المقررات التي لها مطلب سابق ولم يجزها الطالب

أدخل رقم الشعبة في حقل أدخل الشعبة ادناه

أدخل الشعبة	رمز المقرر	اسم المقرر	س اليوم	الوقت	القاعة	المحاضر
<input type="text"/>						

اختر المقرر من المقررات المتاحة

اختر شعبة	رمز المقرر	اسم المقرر	س البحث عن شعبة	اختر شعبة	اليوم	الوقت	القاعة	المحاضر
<input type="checkbox"/>	MATH ٢٠٢	تفاضل وتكامل (٢)	٤	<input type="text"/>				
<input type="checkbox"/>	٢٠٢			<input type="text"/>				
<input checked="" type="checkbox"/>	١٠١			<input type="text"/>				
<input type="checkbox"/>	٢٠٢			<input type="text"/>				

هناك اكثر من شعبة لهذا المقرر يمكنك اختيار احد هذه الشعب

245	م	٠٣:٠٠	-	١١:٣٠	م	٢	٨٠٩
266	ص	١١:٠٠	-	١٠:٠٠	م	٥	٢٥٦
266	م	٠٣:٠٠	-	١١:٠٠	م	٥	٢٥٧
254	م	١٢:٠٠	-	١١:٠٠	م	٣	٢٥٧
254	م	٠٣:٠٠	-	١١:٠٠	م	٣	٢٥٧

➕ إضافة

رجوع


تفوق محفوظة - لدى جامعة تبوك

التسجيل الإلكتروني ■ أكاديمي ■ شخصي ■ الصفحة الرئيسية ■ خروج

العصل: الفصل الأول ٣١/٣٠
الرقم الجامعي :
اسم الطالب :

الكلية : كلية العلوم
التخصص : الفيزياء

المقررات المتاحة للتسجيل

* الرجاء الضغط على المربع بجانب كل مقرر، في حال اردت اختيار هذا المقرر.
* إذا كنت تعرف رقم الشعبة الرجاء ادخالها في حقل (أدخل شعبة) وإذا لم تكن تعرف رقم الشعبة الرجاء الذهاب الى حقل (ابحث عن شعبة) والضغط على .
* عند الانتهاء من اختيار المقررات، الرجاء الضغط على [+](#) إضافة في أسفل الصفحة.
* في حال معرفتك لرقم الشعبة ادخلها في الحقل ادناه او اختر من قائمة المقررات المتاحة بالاسفل.

المقرر : كلية التربية و الأداب

* لا يتم عرض الشعب المعلقة
* لا تظهر المقررات التي لها منطلب سابق ولم يحترها الطالب

أدخل رقم الشعبة في حقل أدخل الشعبة ادناه

أدخل الشعبة	رمز المقرر	اسم المقرر	س	اليوم	الوقت	القاعة	المحاضر

اختر المقرر من المقررات المتاحة


اختر شعبة	رمز المقرر	اسم المقرر	س	اليوم	الوقت	القاعة	المحاضر
<input type="checkbox"/>	MATH ٢٠٢	مفاضل وكامل (٢)	٤				
<input type="checkbox"/>	PHYS ٢٠٢	فيزياء عامة ٢	٤				
<input checked="" type="checkbox"/>	ARAB ١٠١	اللغة العربية	٣	٢١	٠١:٣٠ م - ٠٣:٠٠ م	245	---
<input type="checkbox"/>	PHYS ٢٠٢	فيزياء عامة ٢	٤				

[+](#) إضافة [رجوع](#)

جميع الحقوق محفوظة - لدى جامعة تبوك



عند الإنتهاء من إختيار المقررات المتاحة للتسجيل يتوجب على الطالب الضغط على رابط ([+](#) إضافة)، ويتم فقط إضافة المقرر الى جدول إجراءات غير مثبتة ولا يتم تسجيل المقرر المضاف إلا بالضغط على رابط تثبيت ويمكن إجراء أكثر من عملية إضافة وعملية حذف وتعديل قبل التثبيت.

٢- حذف مقررات : بالضغط على زر حذف  ، في حال كانت الشعبة مضافة وحذفها الطالب فانها سوف تحذف من جدول إجراءات غير

مثبتة وفي حال كانت الشعبة مسجلة فانها تنتقل من جدول إجراءات مثبتة الى جدول إجراءات غير مثبتة، **ولا يتم حذف المقرر من جدول الطالب إلا بالضغط على زر تثبيت**، وتوضح الشاشة أدناه المقررات المضافة والمحدوفة.

جامعة تبوك
University of Tabuk

التسجيل الإلكتروني ■ أكاديمي ■ شخصي ■ الصفحة الرئيسية ■ خروج

الفصل: الفصل الأول ٢٠/٢١
الرقم الجامعي: _____
اسم الطالب: _____

الكلية: كلية العلوم
التخصص: الفيحاء

صفحة الحذف والإضافة

الإجراءات التي قمت بها للآن صحيحة. اذا اردت تسجيلها اضغط على زر (تثبيت)

تثبيت تراجع حذف الجميع إضافة

إجراءات غير مثبتة

رقم المقرر	اسم المقرر	النشاط	س الشعبة	اليوم	الوقت	القاعة	المحاضر	الحالة	حذف تعديل
CS 100	مهارات الحاسب وتطبيقاته	عملي	٦٠٨	٣١	٠٨:٠٠ ص - ١٠:٠٠ م	123	---	حذف	تعديل
ARAB ١٠١	اللغة العربية	نظري	٨٠٩	٢١	٠١:٣٠ م - ٠٢:٠٠ م	245	---	إضافة	تعديل

المقررات المسجلة

رقم المقرر	اسم المقرر	النشاط	س الشعبة	اليوم	الوقت	القاعة	المحاضر	الحالة	حذف تعديل
ELS 101	اللغة الانجليزية (١)	نظري	٦٠٦	٣٢١ ٥٤	١٠:٠٠ ص - ١١:٠٠ م	124	---	حذف	تعديل
COMM 100	مهارات الاتصال	نظري	٦١٧	٥	٠٨:٠٠ ص - ١٠:٠٠ م	123	---	حذف	تعديل
ISLS ١٠١	ثقافة اسلامية (١)	نظري	٣٧٠	٤	٠٨:٠٠ ص - ١٠:٠٠ م	1132	---	حذف	تعديل

١٥	الساعات المسجلة	١٥
٣	الساعات المحدوفة غير المثبتة	١٥
١٥	الحد الأعلى للساعات المعتمدة	

جميع الحقوق محفوظة - لادى جامعة تبوك

٣- تعديل المقرر : بالضغط على زر تعديل ، تظهر قائمة تضم جميع الشعب المتاحة للمقرر ، وبإمكان الطالب تبديل شعبة المقرر باي شعبة ضمن القائمة. **ولا يتم تعديل جدول الطالب إلا بالضغط على زر تثبيت**.

جامعة تبوك
University of Tabuk

التسجيل الإلكتروني ■ أكاديمي ■ شخصي ■ الصفحة الرئيسية ■ خروج

الفصل: الفصل الأول ٢٠/٢١
الرقم الجامعي: _____
اسم الطالب: _____

الكلية: كلية العلوم
التخصص: الفيزياء

صفحة الحذف والإضافة

الإجراءات التي قُمت بها للآن صحيحة. إذا اردت تسجيلها اضغط على زر (تثبيت)

إجراءات غير مثبتة

رهن المقرر	اسم المقرر	النشاط من الشعبة	اليوم	الوقت	القاعة	المحاضر	الحالة حذف تعديل
CS 100	مهارات الحاسب وتطبيقاته	عملي	٢١	٠٨:٠٠ م - ١٠:٠٠ م	123	---	حذف
١٠٦ ARAB	اللغة العربية	نظري	٢١	٠١:٢٠ م - ٠٢:٠٠ م	245	---	إضافة

المقررات المسجلة


رهن المقرر	اسم المقرر	النشاط من الشعبة
EL5 101	اللغة الانجليزية (١)	نظري ٨ ٦
COMM 100	مهارات الاتصال	نظري ٢ ٧
ISLS ١٠٦	ثقافة اسلامية (١)	نظري ٢ ٢٠
١٥	الساعات المسجلة	
٢	الساعات المحذوفة غير المثبتة	
١٥	الحد الأعلى للساعات المعتمدة	


جميع الحقوق محفوظة

في حال كنت تعرف رقم الشعبة، أدخل الشعبة

في حال لم تكن تعرف رقم الشعبة، الرجاء اختيار احد هذه الشعب

123	م ٠٤:٠٠ - م ٠١:٠٠	٥ ٤ ٢ ٢ ١	٦٢٠
125	م ٠٤:٠٠ - م ٠١:٠٠	٥ ٤ ٢ ٢ ١	٦٢٢
	م ١٠:٠٠ - م ٠٨:٠٠	٥ ٤ ٢ ٢ ١	٥٨٠
	م ٠٢:٠٠ - م ٠١:٠٠	٥ ٤ ٢ ٢ ١	
121	م ٠٦:٠٠ - م ٠٢:٠٠	٥ ٤ ٢ ٢ ١	٦٤٥
117	م ١٠:٠٠ - م ٠٨:٠٠	٥ ٤ ٢ ٢ ١	٦١٩
120	م ٠٦:٠٠ - م ٠٢:٠٠	٥ ٤ ٢ ٢ ١	٦٤٤
	م ١١:٠٠ - م ١٠:٠٠	٥ ٤ ٢ ٢ ١	٥٩٠
	م ٠٤:٠٠ - م ٠٢:٠٠	٥ ٤ ٢ ٢ ١	

٤- حذف الجميع: من خلال الضغط على زر حذف الجميع  يتم حذف جميع المقررات المسجلة للطالب .

٥- التراجع: من خلال الضغط على زر تراجع  يتم التراجع آليا عن جميع الإجراءات التي لم يتم تثبيتها.

٦- التثبيت: من خلال الضغط على زر تثبيت  يتم تحويل جميع المقررات الغير مثبتة إلى مسجلة (مثبتة) **ولا يتم تفعيل رابط التثبيت إلا في حال التأكد من أن الإجراءات التي قام بها الطالب صحيحة من**

عدم تجاوز الحد الأدنى والحد الأعلى، وتظهر رسالة أعلى الشاشة توضح للطالب ان الإجراءات التي قام بها الآن صحيحة، كما في الشاشة أدناه.

جامعة تبوك
University of Tabuk

التسجيل الإلكتروني ■ أكاديمي ■ شخصي ■ الصفحة الرئيسية ■ خروج

الفصل: الفصل الأول ٣١/٣٠
الرقم الجامعي: _____
اسم الطالب: _____

الكلية: كلية العلوم
التخصص: الفيزياء

صفحة الحذف والإضافة

الإجراءات التي قمت بها الآن صحيحة، اذا اردت تسجيلها اضغط على زر (تثبيت)

إضافة + حذف الجميع تراجع تثبيت

إجراءات غير منبئة

رقم المقرر	اسم المقرر	النشاط	الساعة	اليوم	الوقت	القاعة	المحاضر	حذف	تعديل
101 ELS	اللغة الانجليزية (١)	نظري	٨	٣٢١ ٥٤	٠٣:٠٠ م - ٠٦:٠٠ م	120	---	تعديل	حذف
100 CS	مهارات الحاسب وتطبيقه	عملي	٣	٣١	٠٨:٠٠ ص - ١٠:٠٠ ص	123	---	حذف	تعديل
١٠١ ARAB	اللغة العربية	نظري	٣	٢١	٠١:٣٠ م - ٠٣:٠٠ م	245	---	إضافة	تعديل

المقررات المسجلة


رقم المقرر	اسم المقرر	النشاط	الساعة	اليوم	الوقت	القاعة	المحاضر	حذف	تعديل
100 COMM	مهارات الاتصال	نظري	٢	٦١٧	٠٨:٠٠ ص - ١٠:٠٠ ص	123	---	حذف	تعديل
١٠١ ISLS	ثقافة اسلامية (١)	نظري	٢	٣٧٠	٠٨:٠٠ ص - ١٠:٠٠ ص	1132	---	حذف	تعديل

الساعات المسجلة ١٥
الساعات المحذوفة غير المنبئة ٣
سيصبح مجموع الساعات بعد التثبيت ١٥

الحد الأعلى للساعات المعتمدة ١٥

تثبيت رجوع الي الصفحة الرئيسية

جميع الحقوق محفوظة - لدى جامعة تبوك

كما انه بعد الضغط على رابط ()، يتوجب على الطالب إدخال كلمة المرور الخاصة به، وهذا إجراء للتأكد من هوية الطالب أو في حال نسيان الطالب إغلاق البوابة الالكترونية عند الإنتهاء منها، كما في الشاشة أدناه.

جامعة تبوك
University of Tabuk

التسجيل الإلكتروني • أكاديمي • شخصي

المفحة الرئيسية • خروج

الفصل:
الرقم الجامعي :
اسم الطالب :

الكلية : كلية العلوم
التخصص : الفيزياء

صفحة الحذف والإضافة

الإجراءات التي قمت بها لآن صحيحة. إذا أردت تسجيلها اضغط على زر (تثبيت)

تثبيت تراجع حذف الجميع إضافة

إجراءات غير مثبتة

رقم المقرر	اسم المقرر
EL5 101	اللغة الانجليزية (١)
CS 100	مهارات الحاسب وتطبيقاته
ARAB ١٠١	اللغة العربية

المقررات المسجلة

رقم المقرر	اسم المقرر	النشاط	شعبة	اليوم	الوقت	القاعة	المحاضر	حذف	تعديل
COMM 100	مهارات الاتصال	نظري	٦١٧	٥	٠٨:٠٠ - ١٠:٠٠	123	---	حذف	تعديل
ISLS ١٠١	ثقافة اسلامية (١)	نظري	٣٧٠	٤	٠٨:٠٠ - ١٠:٠٠	1132	---	حذف	تعديل

١٥	الساعات المسجلة
٣	الساعات المحذوفة غير المثبتة
١٥	سيصبح مجموع الساعات بعد التثبيت
١٥	الحد الأعلى للساعات المعتمدة

تثبيت خروج من الصفحة الرئيسية

جميع الحقوق محفوظة - لدى جامعة تبوك

عند إدخال كلمة المرور بالشكل الصحيح والضغط على رابط (تأكيد)، يتم تثبيت المقررات ويظهر نموذج الجدول الدراسي للطالب ليقيم بطباعته.

Windows Internet Explorer - جامعة تبوك :: البوابة الإلكترونية للند

http://10.127.22.163:8988/ut/ui/student/registration/index/mainRegIndex.faces?reg=0.8891495879528899

Windows Internet Explorer - جامعة تبوك :: البوابة الإلكترونية للنظام الأكاديمي

Tabuk University
Deanship of Admission and Registration
EduGate
Date : 15/12/2009
Time : 15:03

جامعة تبوك
University of Tabuk

جامعة تبوك
عمادة شؤون القبول والتسجيل
البوابة الإلكترونية
التاريخ : ١٤٣٠/١٢/٢٨
الوقت : ١٥:٠٣

حدود الطالب

اسم الطالب : الكليه : كلية العلوم
رقم الطالب : التخصص : الفيزياء

الفصل الأول ١٤٣٠/١٤٣١

رقم المقرر	اسم المقرر	النشاط	التسعة	س	اليوم	الوقت	القاعة
ELS 101	اللغة الانجليزية (١)	نظري	٦٤٤	٨	٣٢١ ٥٤	٠٣:٠٠ - ٠٦:٠٠ م	120
COMM 100	مهارات الاتصال	نظري	٦١٧	٢	٥	٠٨:٠٠ - ١٠:٠٠ ص	123
ARAB ١٠١	اللغة العربية	نظري	٨٠٩	٣	٢١	٠١:٣٠ - ٠٣:٠٠ م	245
ISLS ١٠١	ثقافة اسلامية (١)	نظري	٣٧٠	٢	٤	٠٨:٠٠ - ١٠:٠٠ ص	1132

إجراءات غير
رهن المقرر
المقررات الم
رهن المقرر

ELS 101 اللغة الانجليزية (١) نظري ٦٤٤ ٨ ٣٢١ ٥٤
COMM 100 مهارات الاتصال نظري ٦١٧ ٢ ٥
ARAB ١٠١ اللغة العربية نظري ٨٠٩ ٣ ٢١
ISLS ١٠١ ثقافة اسلامية (١) نظري ٣٧٠ ٢ ٤

الساعات المسجلة ١٥

الحد الأعلى للساعات المعتمدة ١٥

توزيع فن الحساب الرئيسية

جميع الحقوق محفوظة - لاي جامعة تبوك

ملاحظات هامة

- ١- في حال تجاوز الطالب الحد الأدنى او الحد الأعلى فإنه لا يتم تفعيل رابط ([تثبيت](#))، وتظهر رسالة في أعلى الشاشة توضح للطالب تجاوزه الحد الأدنى او الأعلى كما في الشاشة أدناه.


جامعة تبوك
 University of Tabuk

التسجيل الإلكتروني ■ أكاديمي ■ شخصي ■ الصفحة الرئيسية ■ خروج

الفصل: الفصل الأول ٣١/٣٠
 الرقم الجامعي: _____
 اسم الطالب: _____

الكلية: كلية العلوم
 التخصص: القبراء

صفحة الحذف والإضافة

عدد الساعات الذي تريد تسجيلها أصبح يزيد عن الحد الاعلى للساعات المعتمدة. يجب عليك ان تحذف مقرر اخر او ان تراجع عن العملية التي قمت بها

تثبيت تراجع حذف الجميع إضافة

اجراءات غير منبئة

رمز المقرر	اسم المقرر	النشاط	سنة	اليوم	الوقت	القاعة	المحاضر	الحالة	حذف تعديل
PHYS ٢٠٢	فيزياء عامة ٢	نظري	٤	٢٩٧	٥ ٢١	١٠:٠٠ ص - ١١:٠٠ ص	رضا محسوب النبى محمد بيومي خليل	اصفاه	
PHYS ٢٠٢	فيزياء عامة ٢	عملي	٥	٢٩٨	٠١:٠٠ م - ٠٣:٠٠ م	231	رضا محسوب النبى محمد بيومي خليل	اصفاه	

المقررات المسجلة

رمز المقرر	اسم المقرر	النشاط	سنة	اليوم	الوقت	القاعة	المحاضر	حذف تعديل
ELS 101	اللغة الانجليزية (١)	نظري	٨	٦٤٤	٣٢١ ٥٤	٠٣:٠٠ م - ٠٦:٠٠ م	---	
COMM 100	مهارات الاتصال	نظري	٢	٦١٧	٥	٠٨:٠٠ ص - ١٠:٠٠ ص	---	
ARAB ١٠١	اللغة العربية	نظري	٣	٨٠٩	٢١	٠١:٣٠ م - ٠٣:٠٠ م	---	
ISLS ١٠١	ثقافة اسلامية (١)	نظري	٢	٢٧٠	٤	٠٨:٠٠ ص - ١٠:٠٠ ص	---	

الساعات المسجلة: ١٥
 سيصبح مجموع الساعات بعد التثبيت: ١٩
 الحد الأعلى للساعات المعتمدة: ١٥

تثبيت رجوع الى الصفحة الرئيسية

جميع الحقوق محفوظة - لدى جامعة تبوك

٢- عند إضافة الطالب لمقرر معين أو تعديل شعبة ، يمكن أن يكون الوقت لهذا المقرر يتعارض مع نفس الوقت لمقرر اخر وتوضح الشاشة أدناه اسماء المقررات المتعارضة والاوقات وحالة المقررات حيث انه في حال ظهور تعارض لا يسمح للطالب بالتعديل أو الإضافة



الفصل: الفصل الأول ٢٠/٢١
الرقم الجامعي :
اسم الطالب :

الكلية : كلية العلوم
التخصص : الفيزياء

التسجيل الإلكتروني ■ أكاديمي ■ شخصي ■ الصفحة الرئيسية ■ خروج

تعارض المقررات

يوجد تعارض في أوقات المقررات

رمز المقرر	المقرر الأولى	يتعارض مع	المقرر الثانية
	ELS 101		MATH 202
اسم المقرر	اللغة الانجليزية (١)		تفاضل وتكامل (٢)
النشاط	نظري		نظري
الحالة	مسجل		مضاف
السبب			
الوقت	اليوم	الوقت	القاعة
٤ ٣٢ ١ ٥	١٠:٠٠ ص - ١١:٠٠ م	١٢:٠٠ م - ١:٠٠ م	٢٦٦
			٢٦٦
			١٢٤

الوقت

رجوع

جميع الحقوق محفوظة - لدى جامعة تبوك

ثالثاً : خطوات تغيير التخصص

بعد الدخول على البوابة الإلكترونية ستظهر الصفحة الرئيسية للطالب كما هو موضح في الأسفل يمكن للطالب اختيار ((طلب تغيير تخصص)):

The screenshot shows the student portal interface. At the top, there is a banner with the University of Tabuk logo and name. Below the banner, there are navigation links: 'التسجيل الإلكتروني', 'أكاديمي', 'شخصي', 'الصفحة الرئيسية', and 'خروج'. The main content area is divided into three columns. The first column is titled 'الفصل: الرقم الجامعي : اسم الطالب :' and contains the text 'الكلية : كلية التربية والآداب' and 'التخصص: لغات وترجمة'. The second column is titled 'الفصل الثاني ٢٢/٢٢' and contains the text 'الكلية : كلية التربية والآداب' and 'التخصص: لغات وترجمة'. The third column is titled 'الفصل: الرقم الجامعي : اسم الطالب :' and contains the text 'الكلية : كلية التربية والآداب' and 'التخصص: لغات وترجمة'. Below these columns, there are three main sections: 'شخصي', 'أكاديمي', and 'التسجيل'. Each section has a list of options with a downward arrow icon. The 'شخصي' section includes: 'المعلومات الشخصية', 'تغيير كلمة السر', 'الغياب', 'الامتحانات النهائية', and 'تخفيض الخطوط الجوية'. The 'أكاديمي' section includes: 'السجل الأكاديمي', 'حركات أكاديمية سابقة', 'المقررات المجتازة في الخطة', 'المقررات المتبقية في الخطة', 'إدخال حركات أكاديمية', 'طلب تغيير تخصص', and 'إفادة انتظام'. The 'التسجيل' section includes: 'المقررات المطروحة وفق الخطة', 'المقررات المسجلة', 'نتائج المقررات', and 'الحذف والإضافة'. At the bottom of the page, there is a footer that reads 'جميع الحقوق محفوظة - لدى جامعة تبوك'.

بعد اختيار ((طلب تغيير تخصص)) من الشاشة الرئيسية ستظهر شاشة توضح

- ١- طلب تغيير تخصص .
 - ٢- إظهار طلبات تغيير التخصص (يستخدم لمعرفة حالة الطلب).
- كما هو موضح في الصورة التالية :

جامعة تبوك
University of Tabuk

التسجيل الإلكتروني ■ أكاديمي ■ شخصي ■ خروج ■ الصفحة الرئيسية ■

الفصل الثاني ٢٢/٢٢ : الفصل:
الرقم الجامعي :
اسم الطالب :

الكلية : كلية التربية والآداب
التخصص : لغات وترجمة

طلب تغيير تخصص

« طلب تغيير تخصص

« إظهار طلبات تغيير التخصص

» رجوع

جميع الحقوق محفوظة - لدى جامعة تبوك

بعد اختيار طلب تغيير تخصص ستظهر الشاشة التالية :

جامعة تبوك
University of Tabuk

التسجيل الإلكتروني ■ أكاديمي ■ شخصي ■ خروج ■ الصفحة الرئيسية ■

الفصل الثاني ٢٢/٢٢ : الفصل:
الرقم الجامعي :
اسم الطالب :

الكلية : كلية العلوم الطبية التطبيقية
التخصص : تقنية مختبرات

طلب تغيير تخصص

الفصل : الفصل الثاني ٢٢/٢٢

نوع الدراسة :

المقر :

الكلية :

التخصص :

« التالي

» رجوع

جميع الحقوق محفوظة - لدى جامعة تبوك

يجب على الطالب تحديد :

- ١- نوع الدراسة (انتظام / انتساب)
- ٢- المقر (بكالوريوس طلاب / طالبات)
- ٣- الكلية (المراد التحويل لها)
- ٤- التخصص (المراد التحويل له)

وللمتابعة الضغط على زر التالي

بعد الضغط على زر التالي ستظهر الشاشة التالية :

جامعة تبوك
University of Tabuk

التسجيل الإلكتروني ■ أكاديمي ■ شخصي ■ الصفحة الرئيسية ■ خروج

الفصل: الفصل الثاني ٢٢/٢٢
الرقم الجامعي :
اسم الطالب :

الكلية : كلية العلوم الطبية التطبيقية
التخصص : تقنية مختبرات

طلب تعبير تخصص

من

المقر	نوع الدراسة	الكلية	التخصص	الدرجة
مقر بكالوريوس - طلاب		كلية العلوم الطبية التطبيقية	تقنية مختبرات	البكالوريوس

الى

المقر	نوع الدراسة	الكلية	التخصص	الدرجة
مقر بكالوريوس - طلاب	انتظام	كلية العلوم الطبية التطبيقية	التمريض_البكالوريوس	البكالوريوس

حفظ ■ رجوع ⇨

جميع الحقوق محفوظة - لدى جامعة تبوك

يجب على الطالب التأكد من البيانات المدخلة ومن ثم الضغط على زر

((حفظ)) لإكمال الطلب .

رابعاً: خطوات تغيير المقر

من الصفحة الرئيسية كما هو موضح في الأسفل يمكن للطالبة اختيار
((ادخال حركات أكاديمية)) :



The screenshot displays the student portal interface for the University of Tabuk. At the top, there is a banner image of the university campus with the logo and name 'جامعة تبوك University of Tabuk'. Below the banner, there are navigation links: 'التسجيل الإلكتروني', 'أكاديمي', 'شخصي', 'الصفحة الرئيسية', and 'خروج'. The main content area is divided into three columns. The first column is titled 'الفصل: الفصل الثاني ٢٢/٢٢' and 'الرقم الجامعي : اسم الطالب :'. Below this, there are three main sections: ':: شخصي', ':: أكاديمي', and ':: التسجيل'. Each section contains a list of options with arrows pointing to the right. The 'شخصي' section includes: 'المعلومات الشخصية', 'تغيير كلمة السر', 'الغياب', 'الاختبارات النهائية', and 'تخفيض الخطوط الجوية'. The 'أكاديمي' section includes: 'السجل الأكاديمي', 'حركات أكاديمية سابقة', 'المقررات المجتازة في الخطة', 'المقررات المتبقية في الخطة', 'إدخال حركات أكاديمية', 'طلب تغيير تخصص', and 'إفادة انتظام'. The 'التسجيل' section includes: 'المقررات المطروحة وفق الخطة', 'المقررات المسجلة', 'نتائج المقررات', and 'الحذف والإضافة'. At the bottom of the page, there is a footer: 'جميع الحقوق محفوظة - لدى جامعة تبوك'.

بعد اختيار ادخال حركة اكاديمية ستظهر الشاشة التالية :

من الشاشة السابقة يجب على الطالبة اختيار

- ١- نوع الحركة (تغيير المقر)
 - ٢- الفصل (تحديد الفصل الدراسي)
 - ٣- السبب (ظرف عائلي / ظرف صحي)
- ومن ثم اختيار زر التالي للمتابعة

بعد اختيار زر التالي ستظهر الشاشة التالية :

The screenshot shows the University of Tabuk student portal. At the top, there is a banner with the university's name in Arabic and English, and a logo. Below the banner, there are navigation links: "التسجيل الإلكتروني", "أكاديمي", "شخصي", "الصفحة الرئيسية", and "خروج". The main content area is a registration form for a course. The form includes the following fields:

- الفصل: الفصل الثاني ٢٢/٢٢
- الرقم الجامعي: (empty field)
- اسم الطالب: (empty field)
- الكلية: كلية التربية والآداب
- التخصص: لغات وترجمة

Below the form, there are two sections for selecting a department:

- المقر القديم** (Old Campus):
- المقر الجديد** (New Campus):

A dropdown menu is open under "المقر الجديد", showing the following options:

- فرع الجامعة طابث ضباء
- فرع الجامعة الوجه
- فرع الجامعة - أملج
- فرع الجامعة - حقل
- فرع الجامعة - تيماء

At the bottom of the form, there are two buttons: "التالي" (Next) and "رجوع" (Back). At the very bottom of the page, there is a footer: "جميع الحقوق محفوظة - لذك جامعة تبوك".

من الشاشة السابقة يجب على الطالبة اختيار المقر الجديد المراد الانتقال اليه ومن ثم الضغط على زر التالي .

بعد الضغط على زر التالي ستظهر الشاشة التالية :

جامعة تبوك
University of Tabuk

التسجيل الإلكتروني | أكاديمي | شخصي | الصفحة الرئيسية | خروج

الفصل: الفصل الثاني ٢٢/٢٢
الرقم الجامعي :
اسم الطالب :

الكلية : كلية التربية والآداب
التخصص : لغات وترجمة

العصل الحالي	نوع الحركة	السبب
٢٢٢	تغيير المقر	طرف عالى

حفظ | رجوع

جميع الحقوق محفوظة - لدى جامعة تبوك

بعد ذلك يجب على الطالبة اختيار زر حفظ لاكمال الطلب .

خامساً : خطوات التأجيل لفصل دراسي :

من الصفحة الرئيسية للطالب كما سبق معنا في تغيير المقر يمكن للطالب اختيار ((ادخال حركات أكاديمية)) ومن ثم اختيار نوع الحركة (تأجيل) كما هو موضح بالشاشة التالية :

ستظهر ملاحظة للطالب تفيد بأن التأجيل للفصل الدراسي القادم وليس الاعتذار عن الفصل (حذف الفصل) والطالب المسجل في الفصل الحالي لا يمكنه تقديم تأجيل .

يجب على الطالب :

١- اختيار نوع الحركة ((تأجيل))

٢- الفصل الدراسي

٣- السبب (ظرف عائلي / صحي)
وبعد ذلك الضغط على زر التالي ستظهر الشاشة التالية :



جامعة تبوك
University of Tabuk

التسجيل الإلكتروني ■ أكاديمي ■ شخصي ■ الصفحة الرئيسية ■ خروج

الفصل: الفصل الثاني ٢٢/٢٢
الرقم الجامعي :
اسم الطالب :

الكلية : كلية التربية والآداب
التخصص : لغات وترجمة

الفصل الحالي	نوع الحركة	السبب	من الفصل	إلى الفصل
٢٢٢	تأجيل	ظرف عائلي	الفصل الثاني ٢٢/٢٢	الفصل الثاني ٢٢/٢٢

حفظ ■ رجوع ⇨

جميع الحقوق محفوظة - لذي جامعة تبوك

يجب على الطالب اختيار زر حفظ لإكمال الطلب .

سادساً : خطوات الإعتذار عن الفصل الدراسي :

من الصفحة الرئيسية للطالب كما سبق معنا في تغيير المقر يمكن للطالب اختيار ((ادخال حركات أكاديمية)) ومن ثم اختيار نوع الحركة (إعتذار) كما هو موضح بالشاشة التالية :

The screenshot shows the 'Request for Withdrawal' form on the University of Tabuk portal. The form includes the following elements:

- Header:** University of Tabuk logo and navigation links: 'التسجيل الإلكتروني', 'أكاديمية', 'شخصي', 'الصفحة الرئيسية', 'خروج'.
- Form Fields:**
 - الفصل: الفصل الثاني ٢٢/٢٣
 - الرقم الجامعي: [Blank]
 - اسم الطالب: [Blank]
 - الكلية: كلية التربية والآداب
 - التخصص: لغات وترجمة
- Warning Message:** ملاحظة: التأجيل هو لتأجيل الدراسة للفصل الدراسي القادم وليس للاعتذار عن الفصل (حذف الفصل) الحالي في حال كنت مسجلاً في هذا الفصل فانك لا تستطيع تقديم حركة تأجيل.
- Form Controls:**
 - نوع الحركة: إعتذار (dropdown menu)
 - السبب: ظرف عائلي (dropdown menu)
 - Buttons: الرجوع, التالي
- Footer:** جميع الحقوق محفوظة - لدى جامعة تبوك

ستظهر ملاحظة للطالب تفيد بأن التأجيل للفصل الدراسي القادم وليس الاعتذار عن الفصل (حذف الفصل) والطالب المسجل في الفصل الحالي لا يمكنه تقديم تأجيل .

يجب على الطالب :

- ١- اختيار نوع الحركة (إعتذار)
- ٢- السبب (ظرف عائلي / صحي)

وبعد ذلك الضغط على زر التالي ستظهر الشاشة التالية :



جامعة تبوك
University of Tabuk

التسجيل الإلكتروني | أكاديمي | شخصي | الصفحة الرئيسية | خروج

الفصل: الفصل الثاني ٢٢/٢٢
الرقم الجامعي :
اسم الطالب :

الكلية : كلية التربية والآداب
التخصص : لغات وترجمة

العصل الحالي	نوع الحركة	السبب
٢٢٢	اعتذار	ظرف عالى

حفظ ■ رجوع >>


جميع الحقوق محفوظة - لدى جامعة تبوك

يجب على الطالب الضغط على زر حفظ لاكمال الطلب .

مع تمنياتنا لكم بالتوفيق والنجاح،

ملاحظات

A series of horizontal dotted lines for taking notes.



www.ut.edu.sa