



مدونة المناهج السعودية

<https://eduschool40.blog>

الموقع التعليمي لجميع المراحل الدراسية

في المملكة العربية السعودية

جروب مذكرات جاهزة للطباعة

Cryp2Day.com



جروب شامل يضم جميع
المراحل التعليمية



www.Cryp2Day.com

مذكرات جاهزة للطباعة

Name _____

A a



Apple apple

A A A A A

A A A A A A

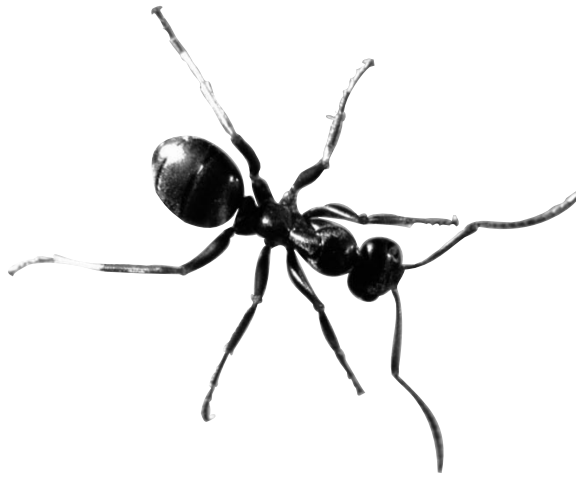
a a a a a a a

a a a a a a a

Aa Aa Aa Aa

Name _____

A a



Ant ant

A A

a a

Ant ant Ant ant

Ant

ant

Name _____

B b



Ball ball

B B B B B

B B B B B B

b b b b b b

b b b b b b

Bb Bb Bb Bb

Name _____

B b



Bell bell

B B

b b

Bb Bb Bb

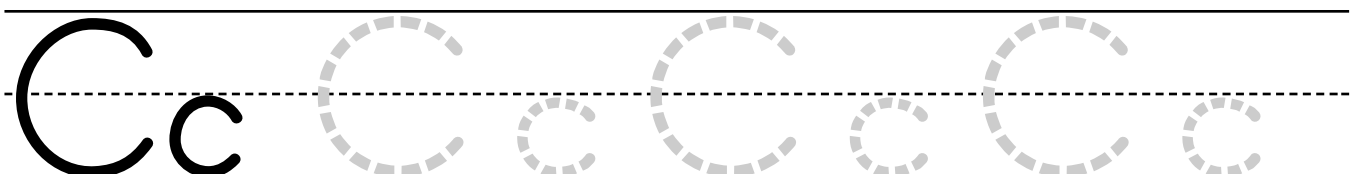
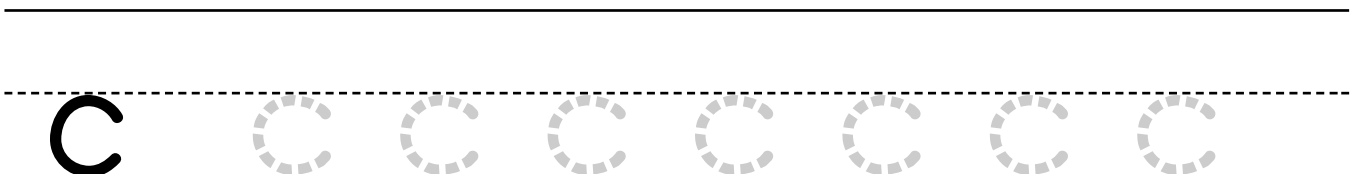
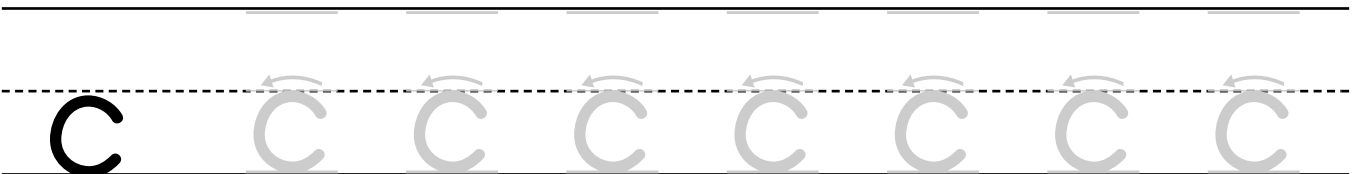
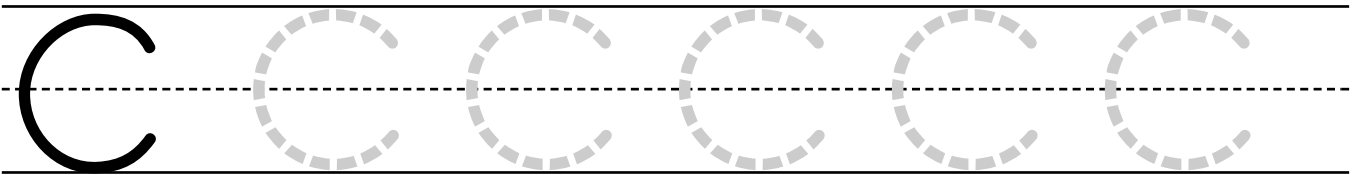
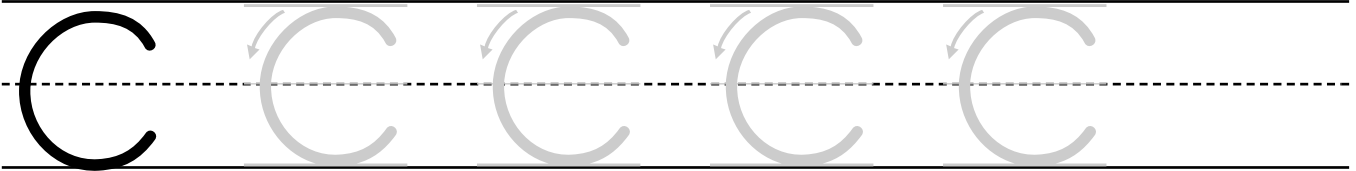
Bell

bell

Name _____


C c

Clown clown



Name _____

C c



Cake cake

C C

c c

Cc Cc Cc

Cake

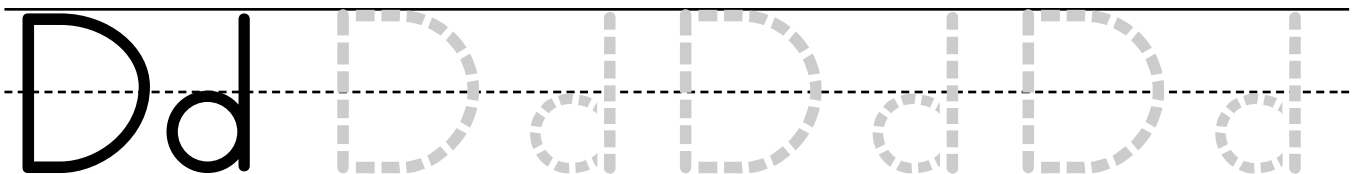
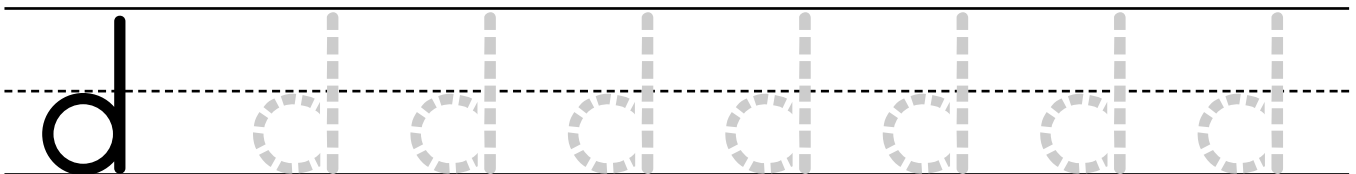
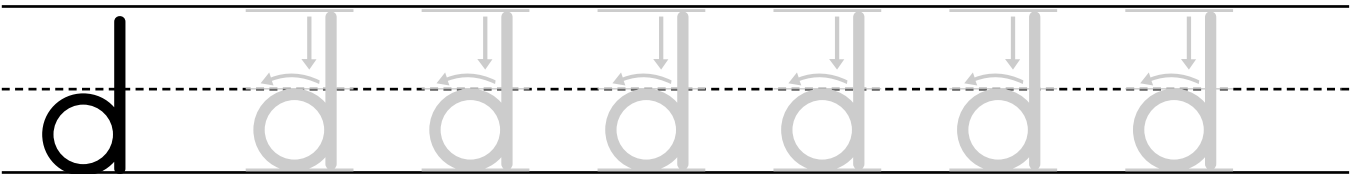
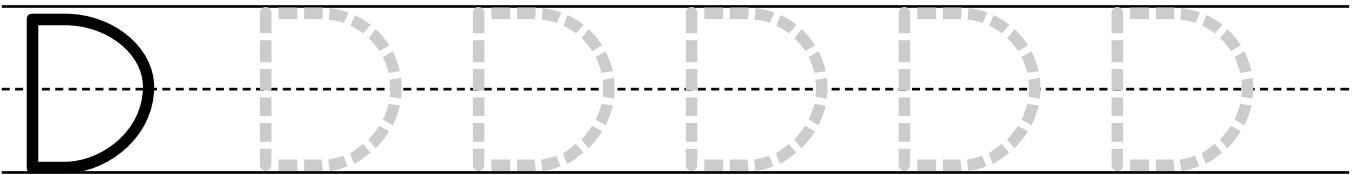
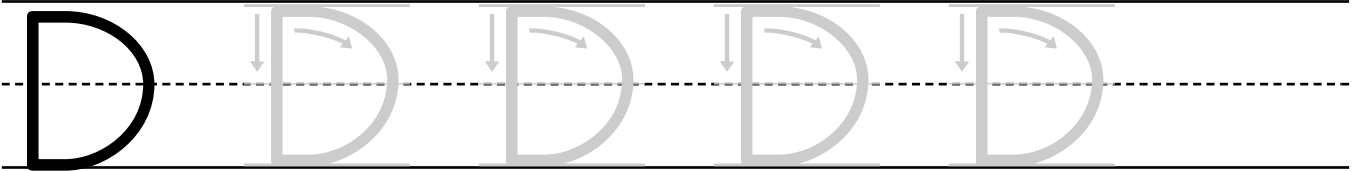
cake

Name _____

D d



Drum drum



Name _____

D d



Dog dog

D D

d d

Dd Dd Dd Dd

Dog

dog

Name _____

E e

Eagle eagle



E E E E E E E E E E

E E E E E E E E E E

e e e e e e e e e e

e e e e e e e e e e

E e E e E e E e E e

Name _____

E e



Egg egg

E E

e e

E e E e E e

Egg egg

egg

Name _____

F f



Frog frog

F F F F F F F

F F F F F F F

f f f f f f f f f

f f f f f f f f

Ff Ff Ff Ff Ff

Name _____



F f

Fan fan

F F

f f

Ff Ff Ff

Fan

fan

Name _____

G g



Goat goat

G G G G G

G G G G G G

g g g g g g g

g g g g g g g

Gg Gg Gg Gg

Name _____

G g



Gate gate

G G

g g

Gg Gg Gg

Gate Gate

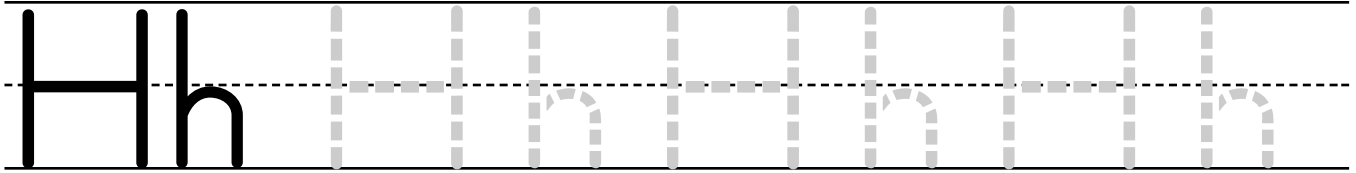
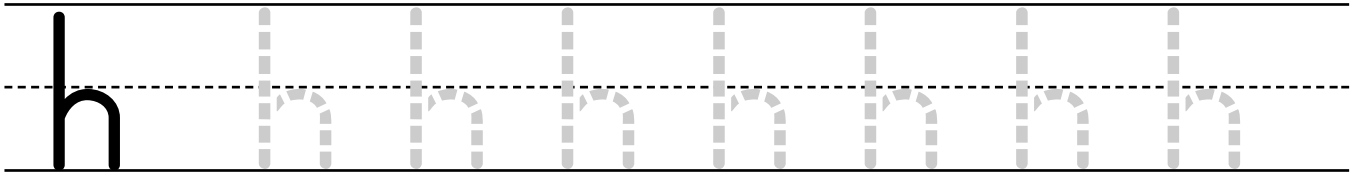
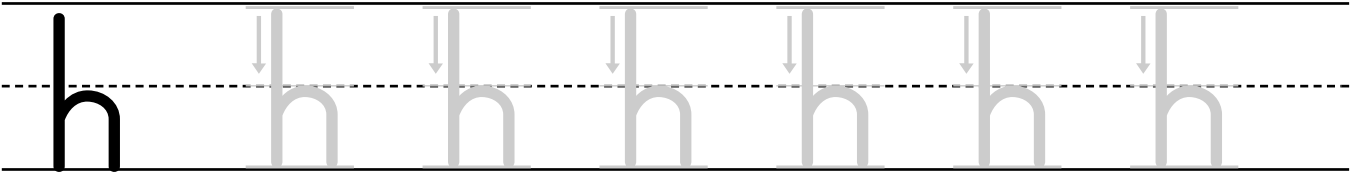
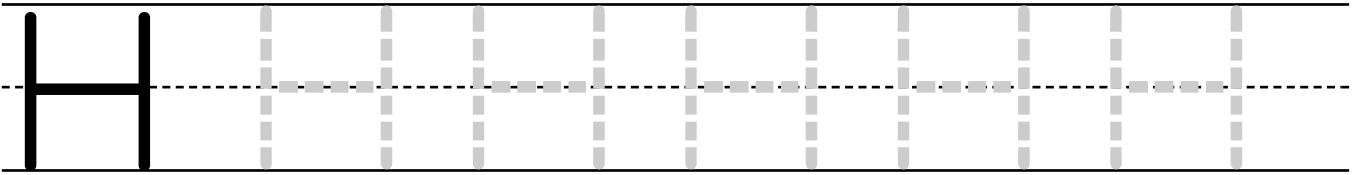
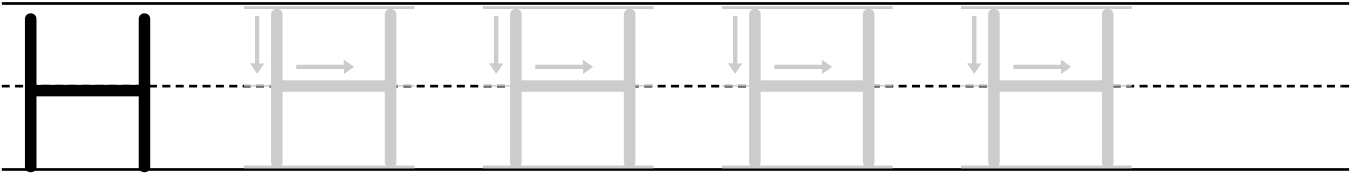
gate

Name _____

H h



Hand hand



Name _____

H h



Hen hen

H H

h h

Hh Hh Hh

Hen Hen

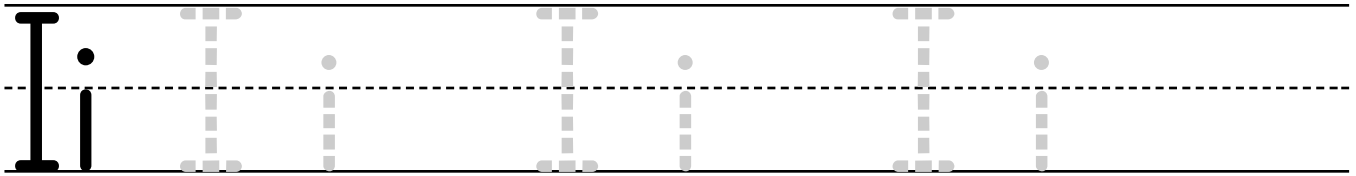
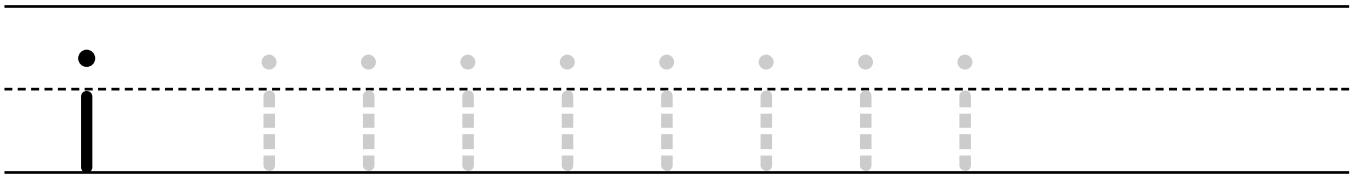
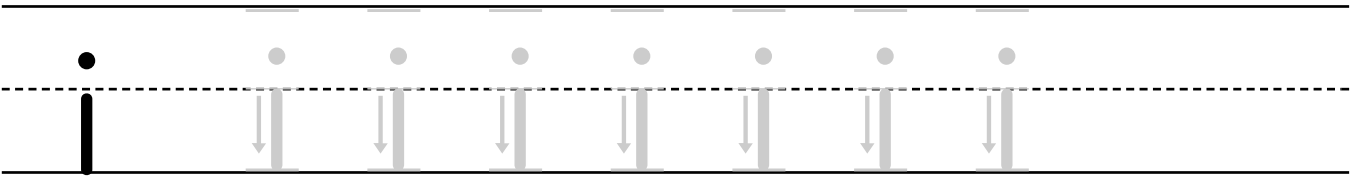
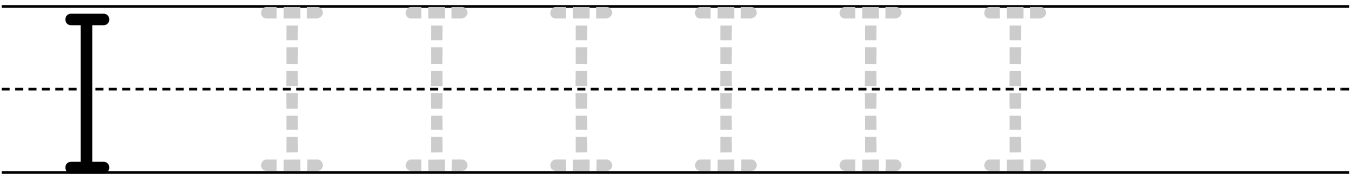
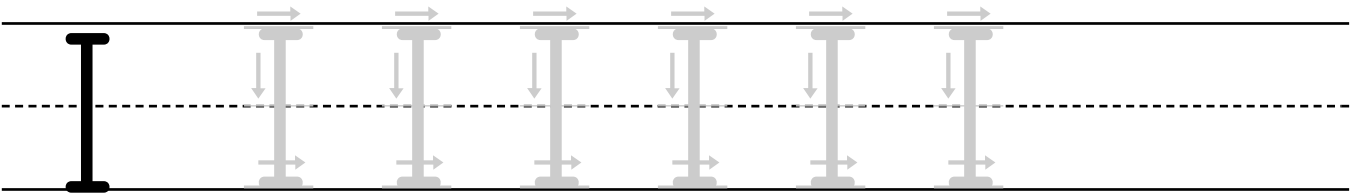
hen

Name _____

I i



Ice Cream ice cream



Name _____

I i



Iron iron

I I

i i

Ii Ii Ii Ii Ii

Iron

iron

Name _____

J j



Jet jet

J J J J J J J

J J J J J J J

j j j j j j j j

j j j j j j j j

Jj Jj Jj Jj Jj

Name _____

J j



Jar jar

J j

j j


J j j j

Jar

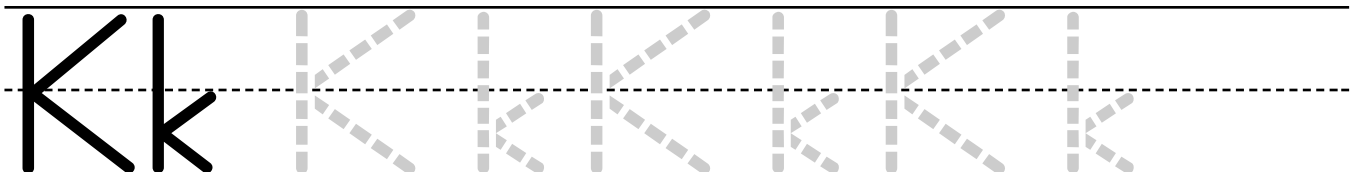
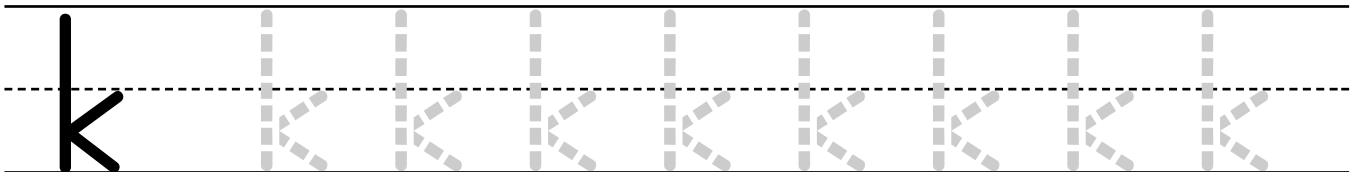
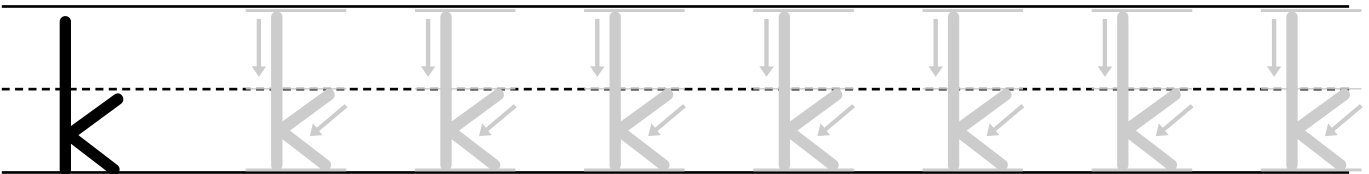
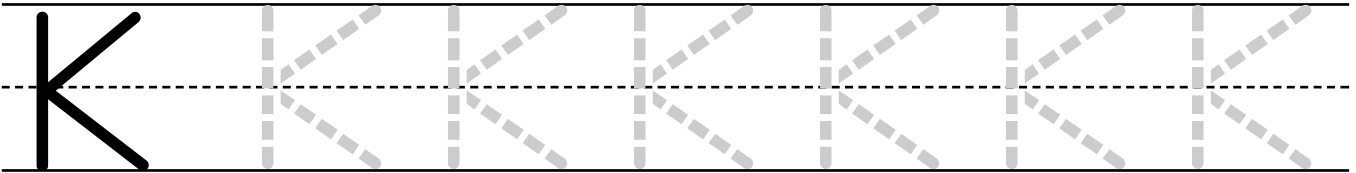
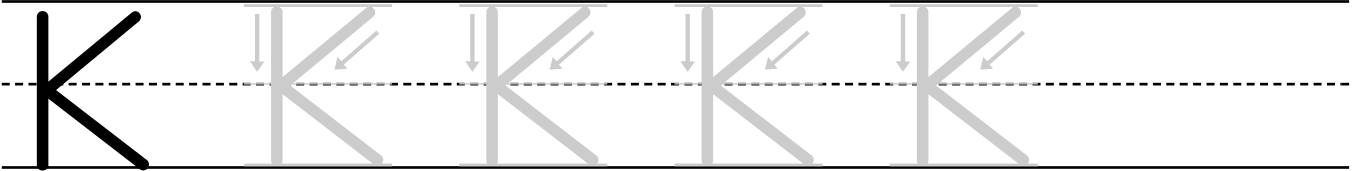
jar

Name _____

K k



Kitten kitten



Name _____

K k



Key key

K K

k k


Kk Kk Kk Kk

Key

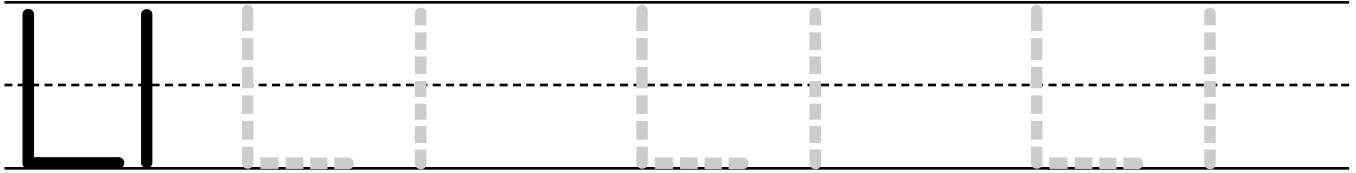
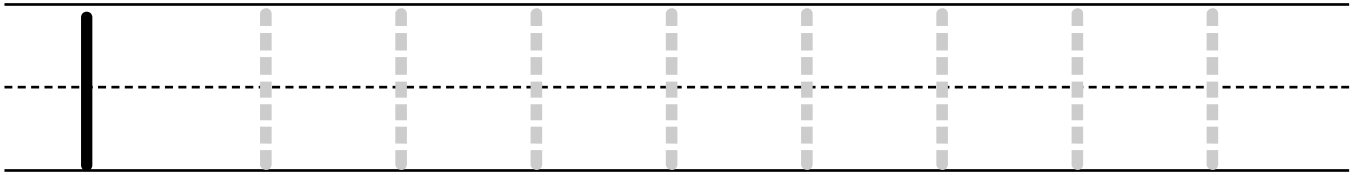
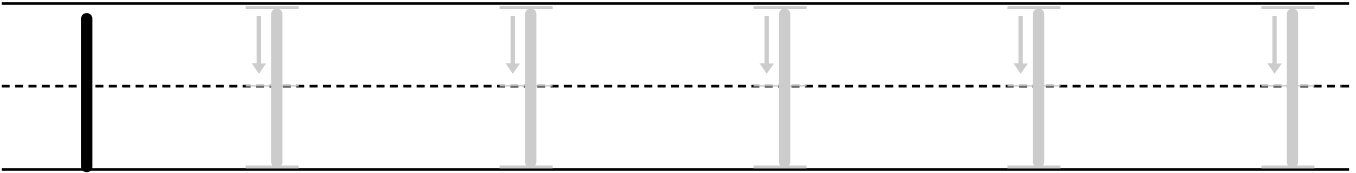
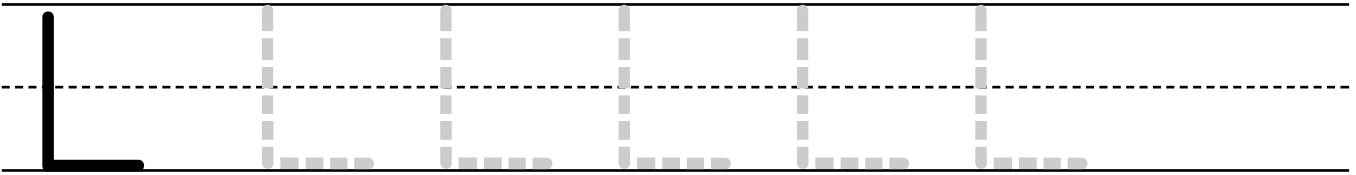
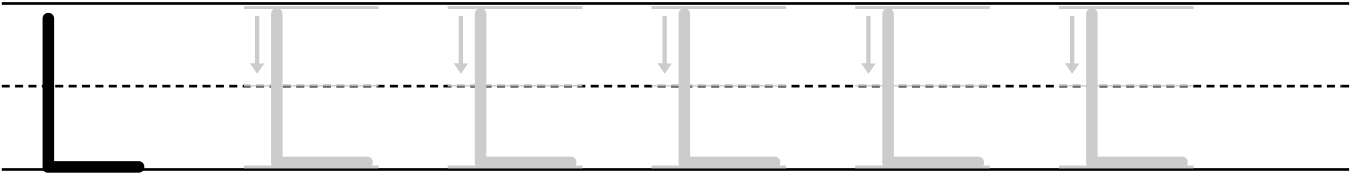
key

Name _____

L I



Lion lion



Name _____

L l



Log log

L l

l l


L l L l L l

Log

log

Name _____

M m



Monkey monkey

M M M M M M M

M M M M M M M M M M M M M

m m m m m m m

m m m m m m m m m m m

Mm Mm Mm Mm Mm Mm Mm

Name _____

M m



Mop mop

M M

m m

Mm Mm Mm

Mop

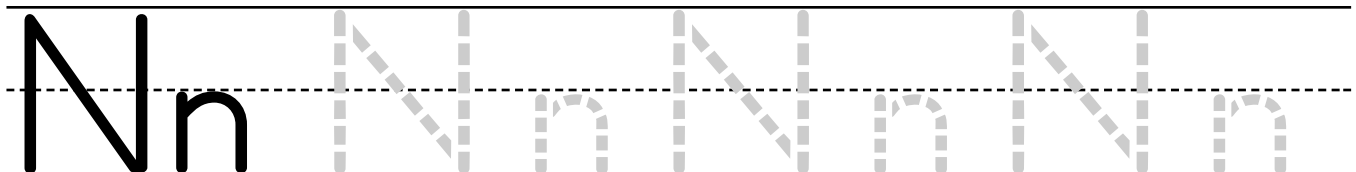
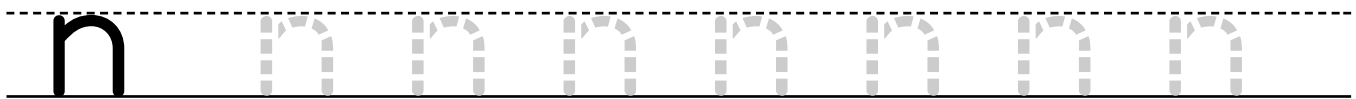
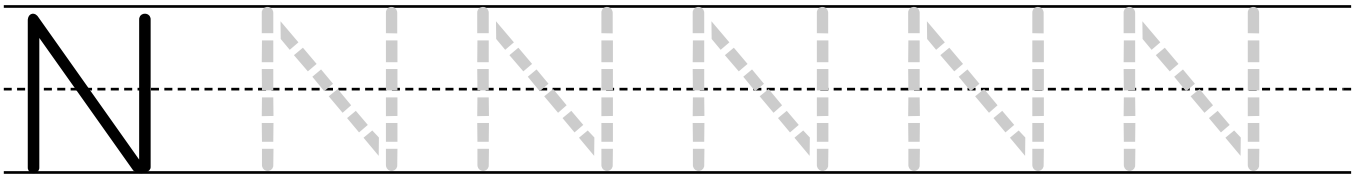
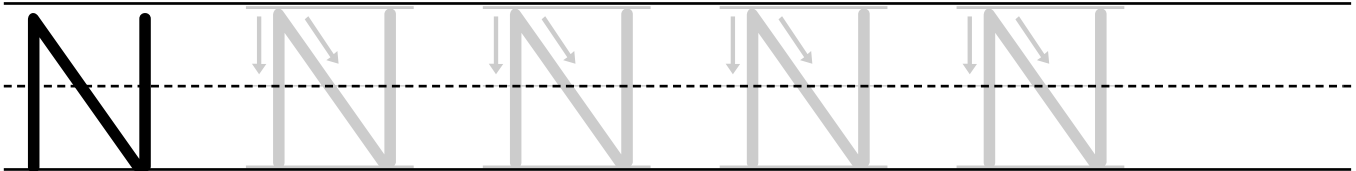
mop

Name _____

N n



Net net



Name _____

N n



Nest nest

N N

n n

Nn Nn Nn

Nest

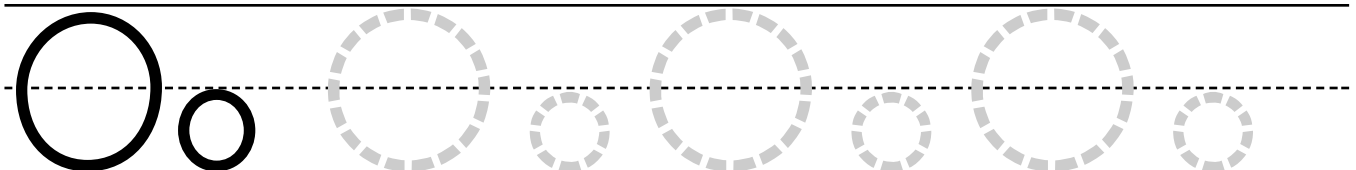
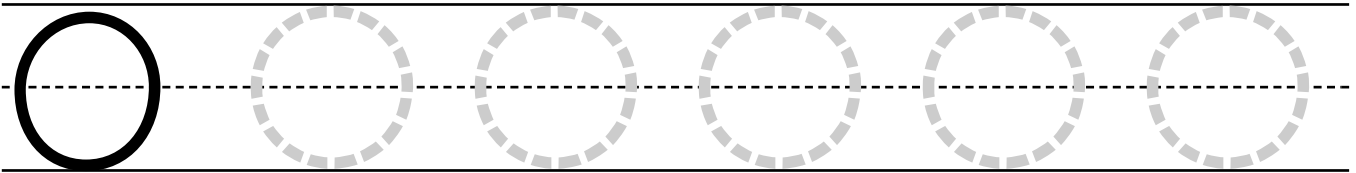
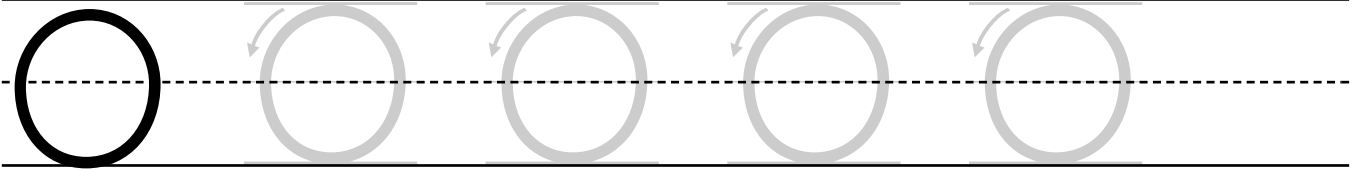
nest

Name _____

O o



Ostrich ostrich



Name _____

O o



Owl owl

O O

o o

O o O o O o

Owl Owl

owl owl

Name _____

P p



Pie pie

P P P P P

P P P P P P P

p p p p p p p

p p p p p p p p

Pp Pp Pp Pp

Name _____

P p



Pen pen

P P

p p

Pp Pp Pp Pp

Pen Pen

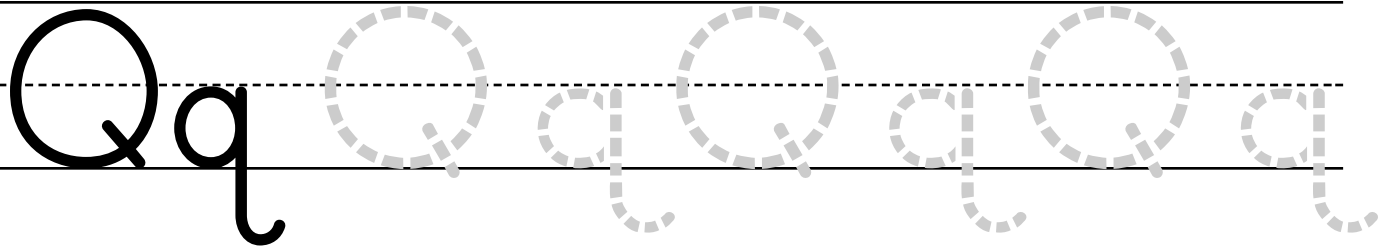
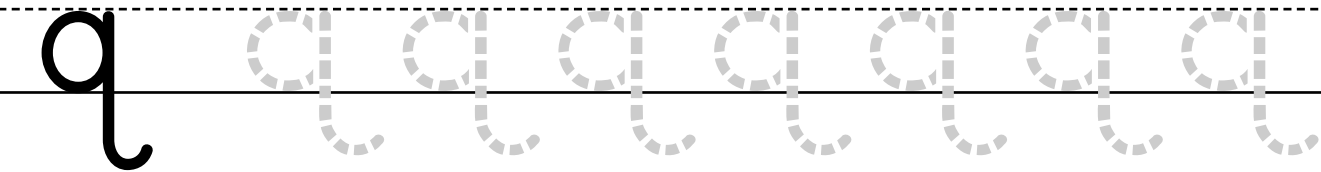
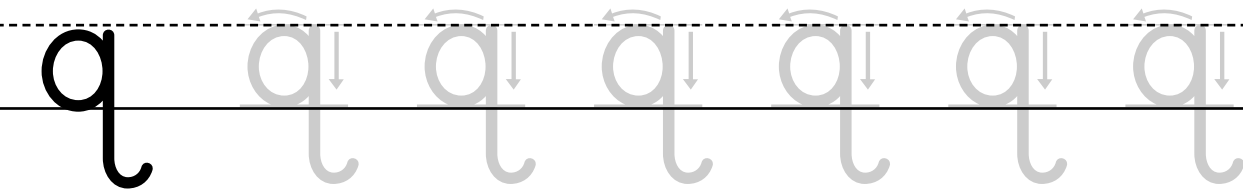
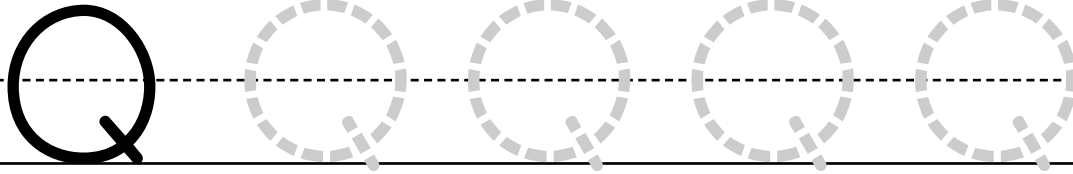
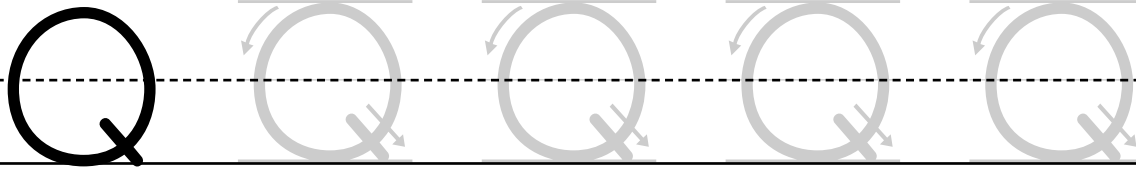
pen

Name _____

Q q




Quarter quarter



Name _____

Q q



Quack quack

Q Q

q q


Qq Qq Qq

Quack

quack

Name _____

R r



Rabbit rabbit

R R R R R R R R

R R R R R R R R

r r r r r r r r

r r r r r r r r

Rr Rr Rr Rr Rr Rr Rr

Name _____

R r



Rug rug

R R

r r

Rr Rr Rr

Rug

rug

Name _____

S s



Spider spider

S S S S S S S

S S S S S S S

s s s s s s s s

s s s s s s s s

Ss Ss Ss Ss Ss Ss Ss

Name _____

S s



Saw saw

S S

s s


Ss Ss Ss

Saw

saw

Name _____

T t



Turtle turtle

T T T T T T T T

T T T T T T T T

t t t t t t t t t t

t t t t t t t t t t

T t T t T t T t T t

Name _____

T t



Top top

T T

t t

Tt Tt

Top

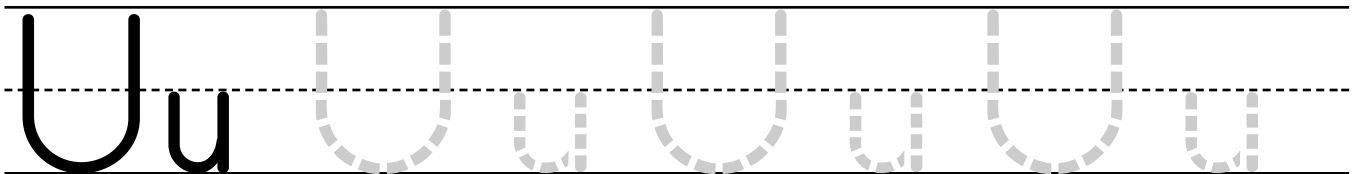
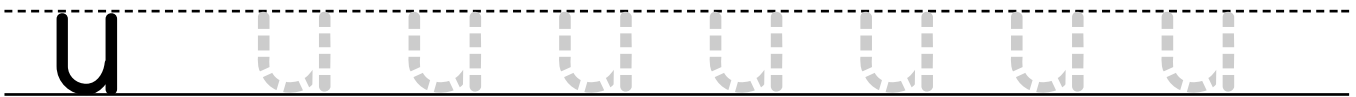
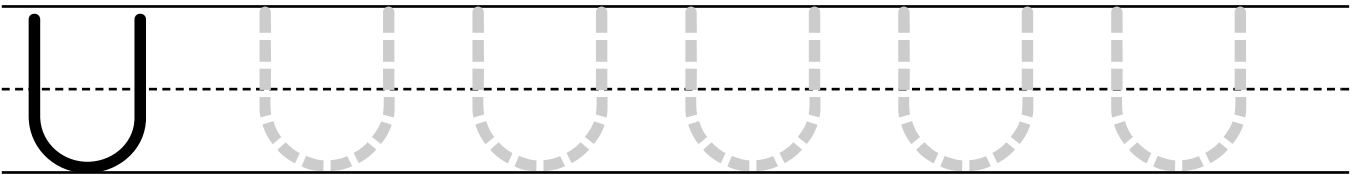
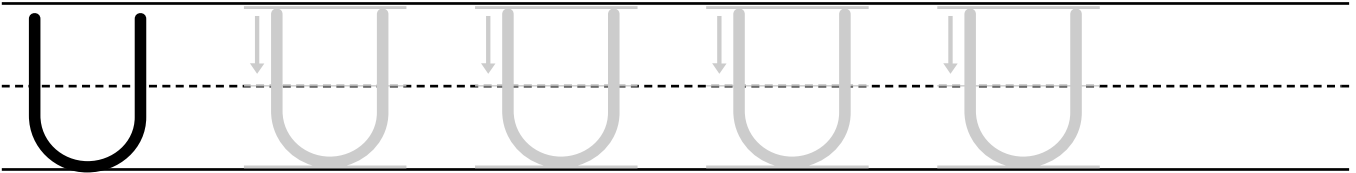
top

Name _____

U u

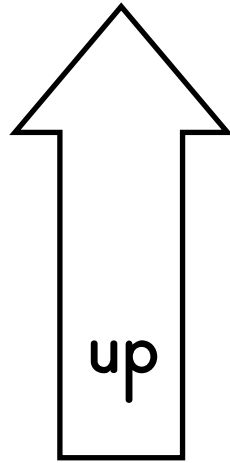


Unicorn unicorn



Name _____

U u



Up up

U U

u u

Uu Uu Uu Uu

Up Up

up

Name _____

V v



Vest vest

V V V V V V

V V V V V V

v v v v v v v v

v v v v v v v v

V v V v V v V v

Name _____

V v



Van van

V v

v v

V v V v

Van

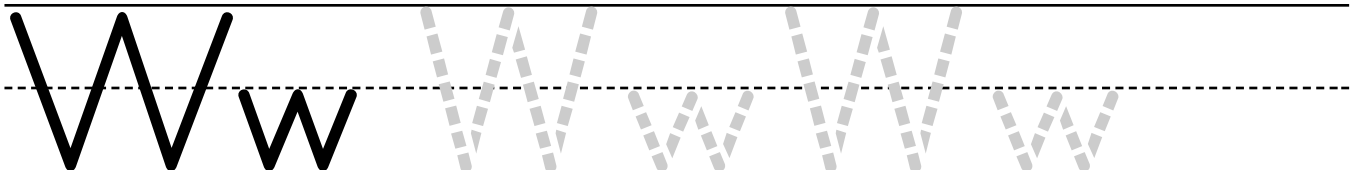
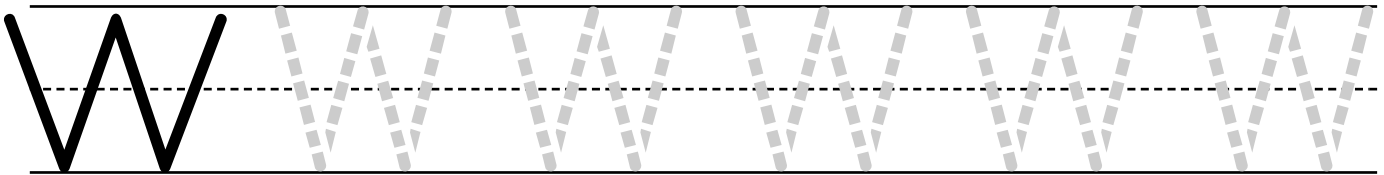
van

Name _____

W w



Wagon wagon



Name _____

W w



Web web

W W

w w


W w W w W w

Web

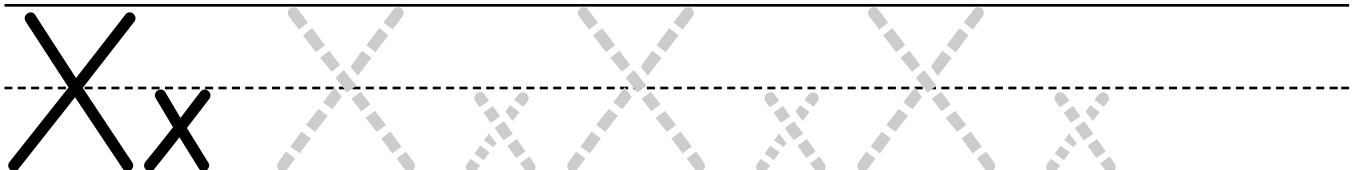
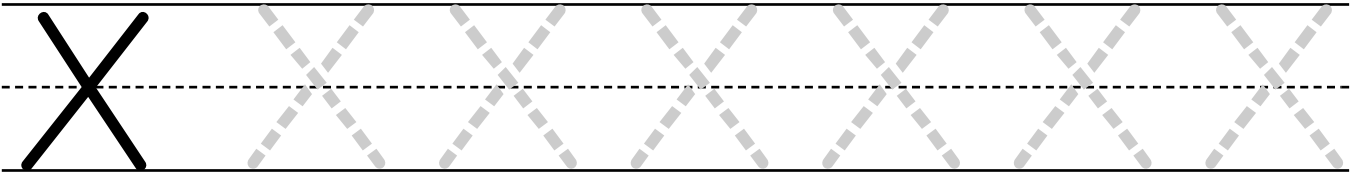
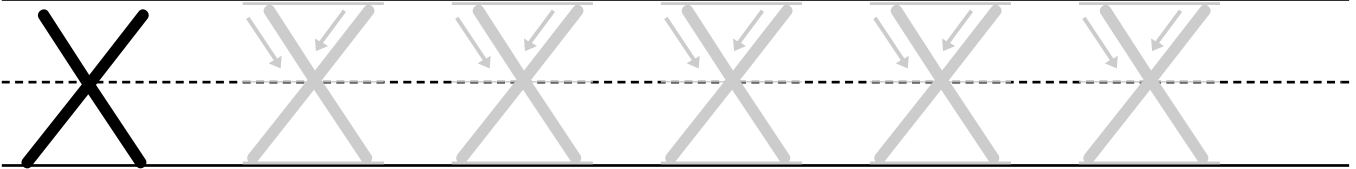
web

Name _____

X x




BOX box



Name _____

X x



FOX fox

X X

x x

Xx Xx Xx Xx

FOX FOX

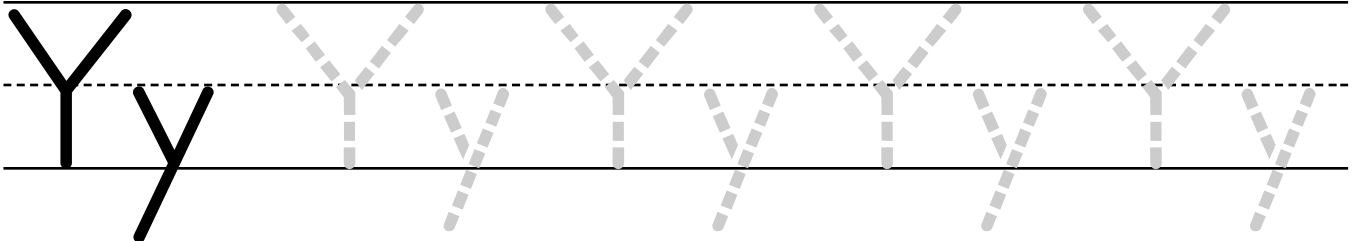
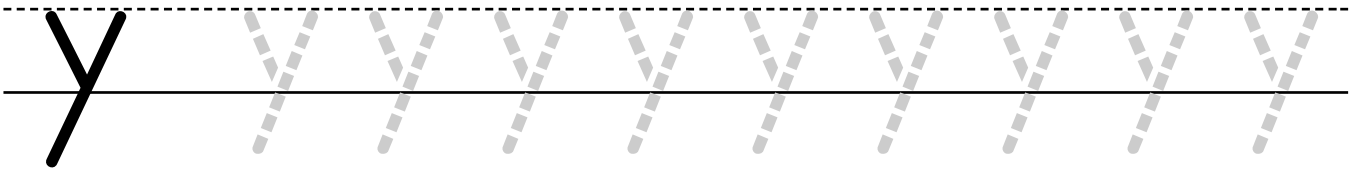
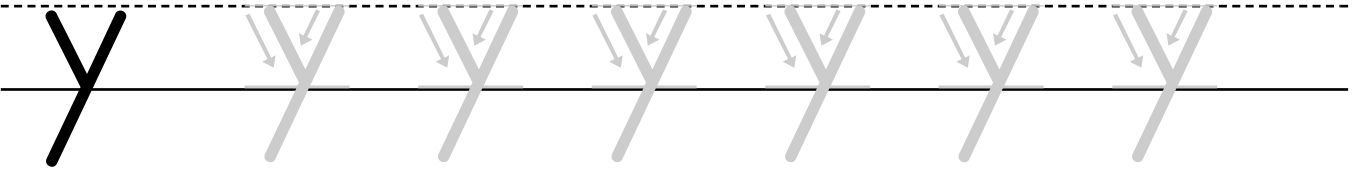
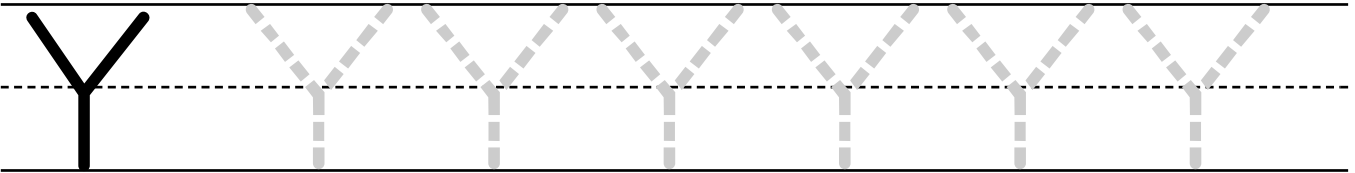
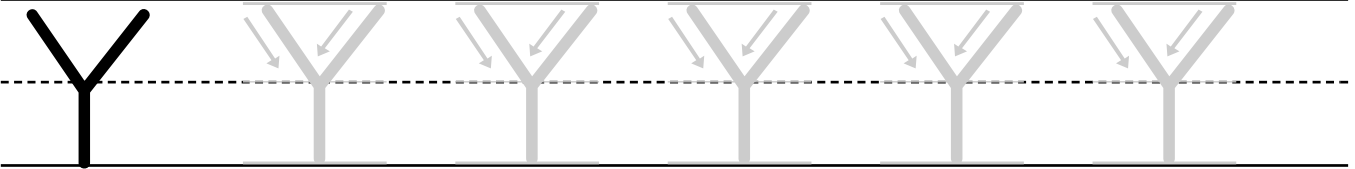
fox

Name _____

Y y




Yo-yo yo-yo



Name _____

Y y



Yarn yarn

Y Y

y y


Y y Y y Y y

Yarn

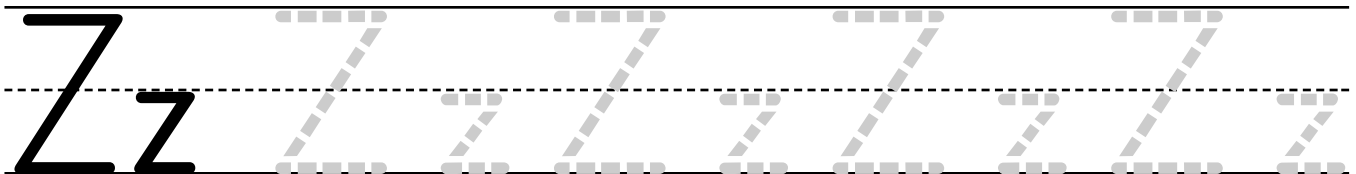
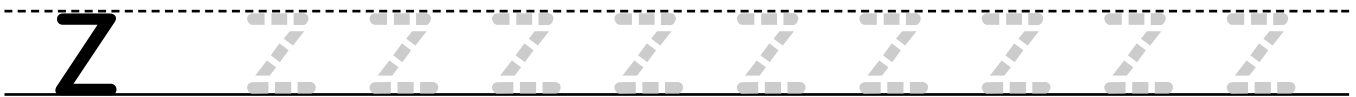
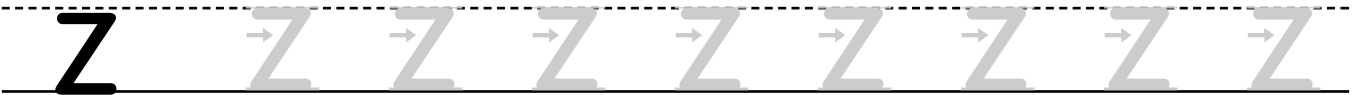
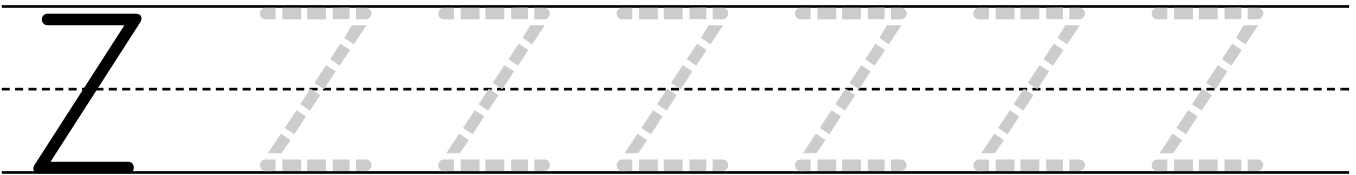
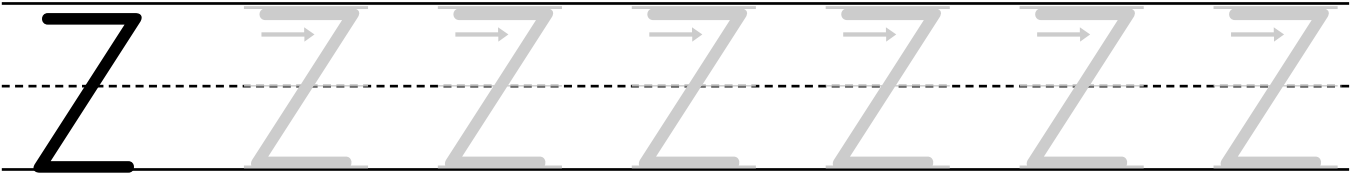
yarn

Name _____

Z z



Zebra zebra



Name _____

Z z



Zipper zipper

Z Z

z z

Zz Zz Zz

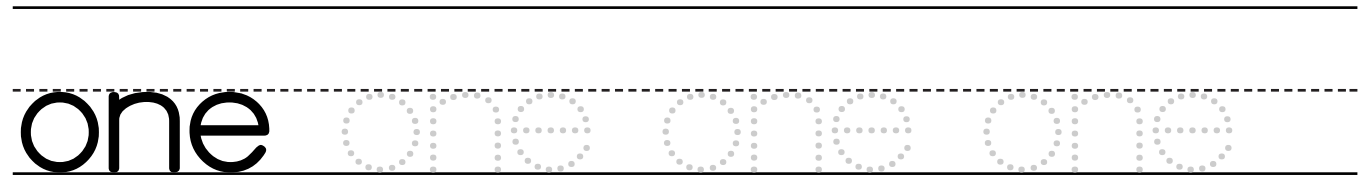
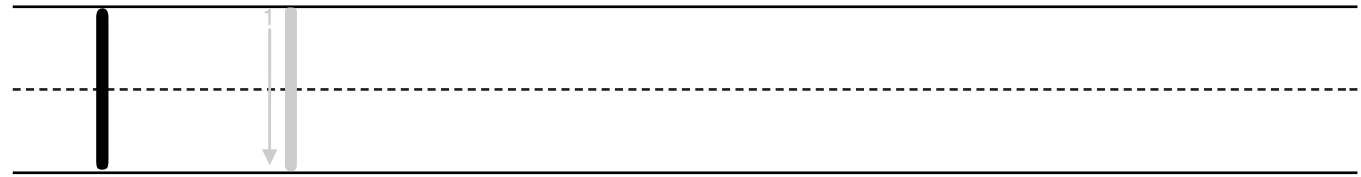
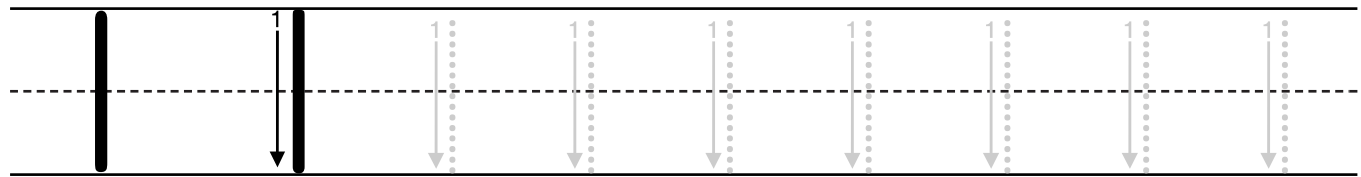
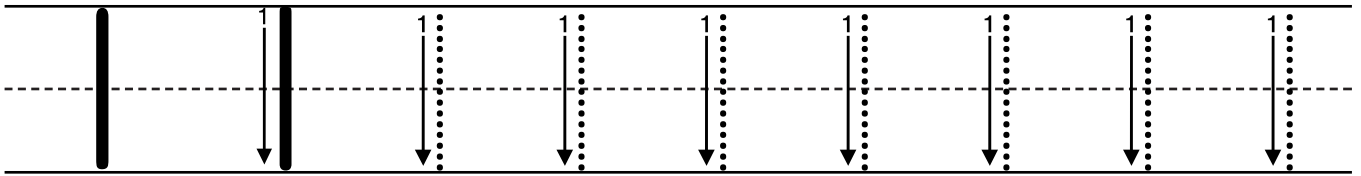
Zipper

zipper

Name _____



one



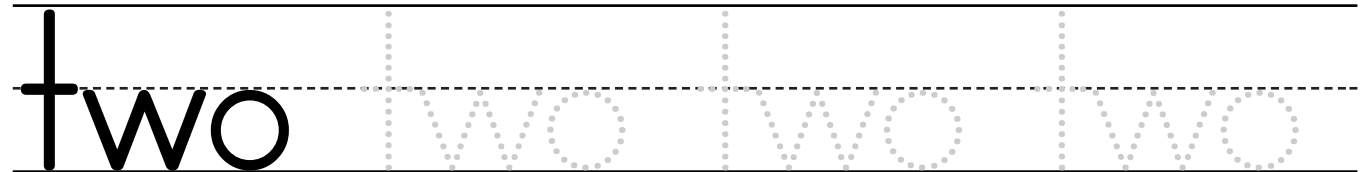
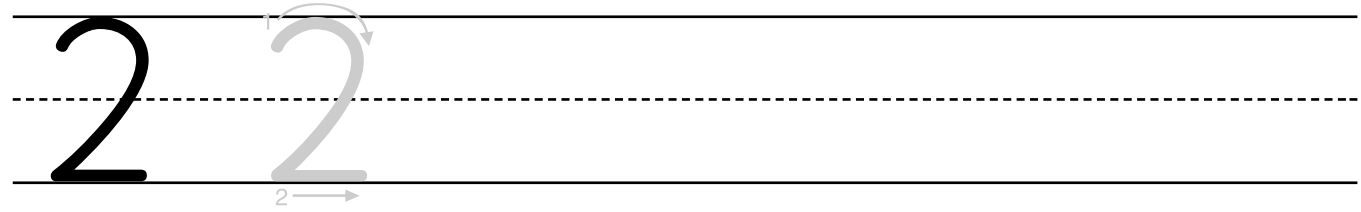
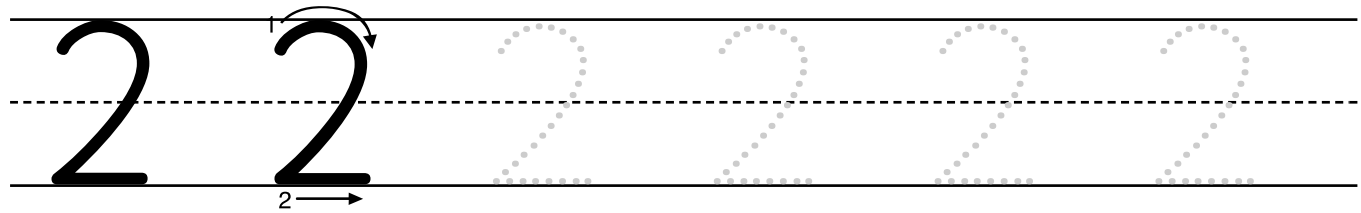
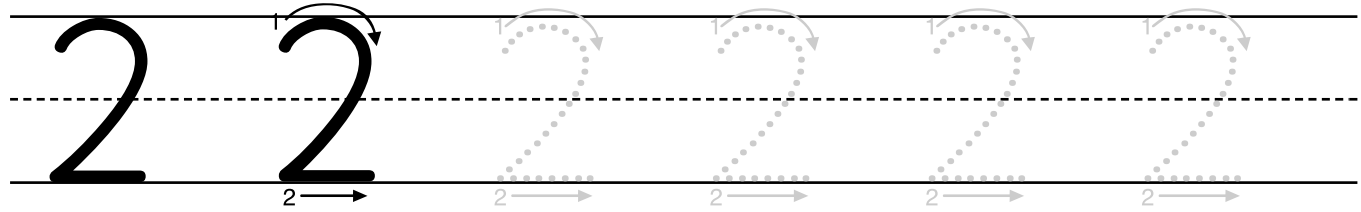
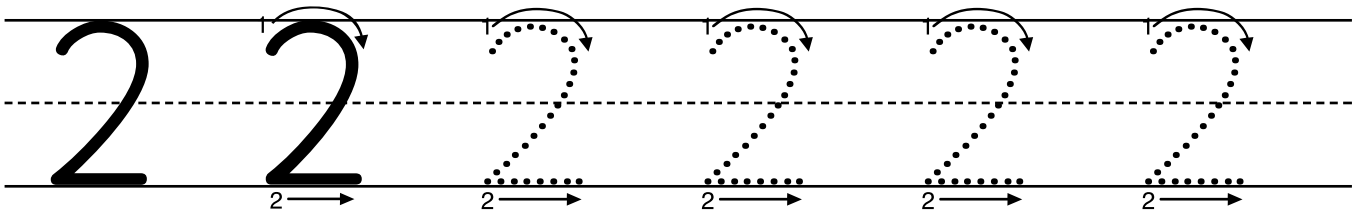
Name _____



2




two


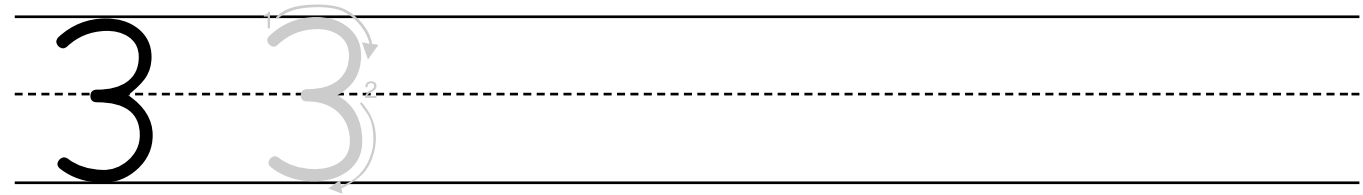
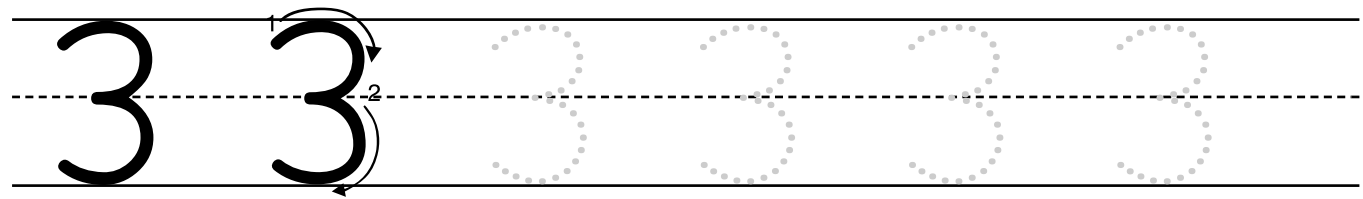
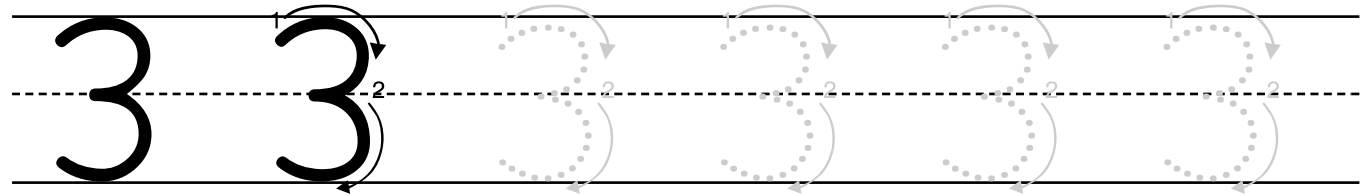
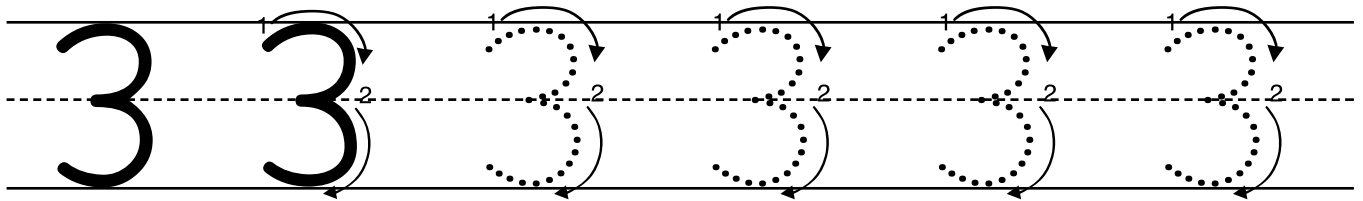


Name _____

3




three

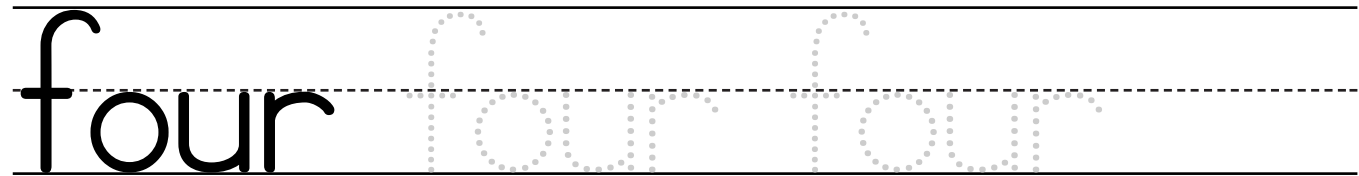
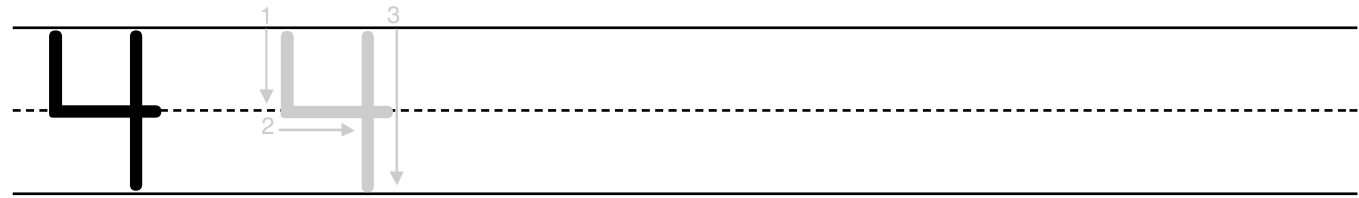
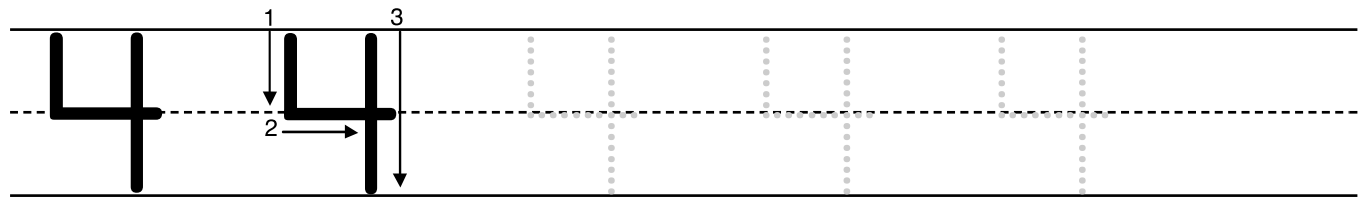
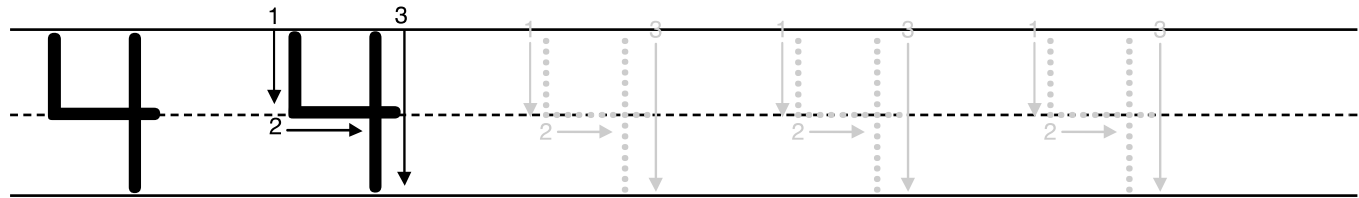
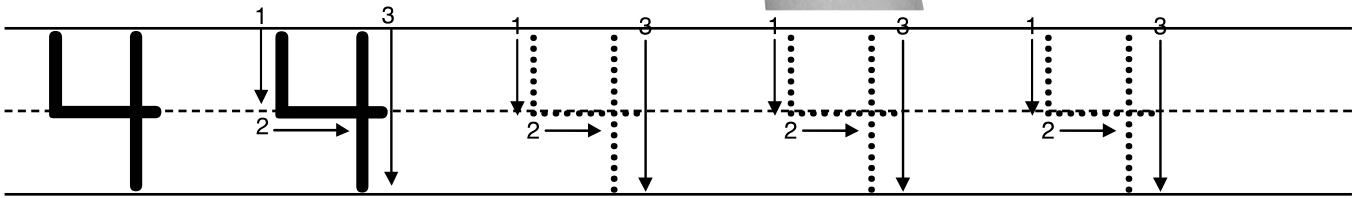


Name _____

4




four

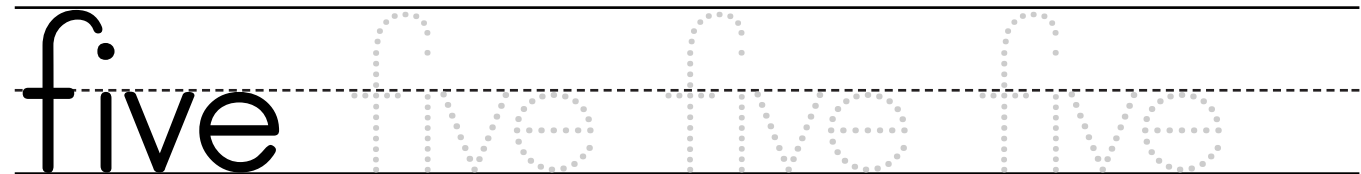
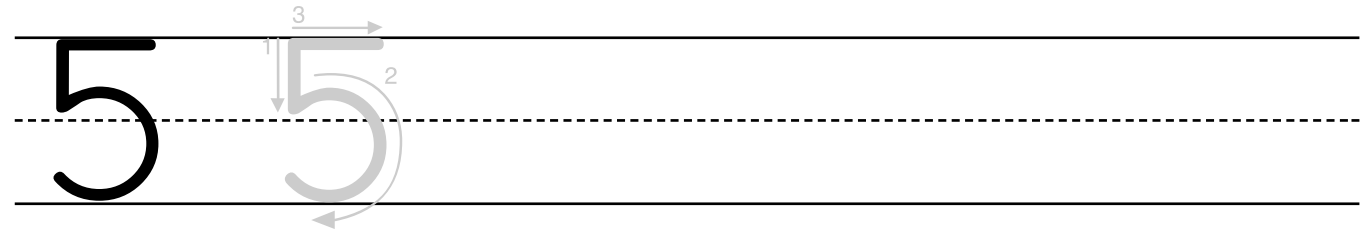
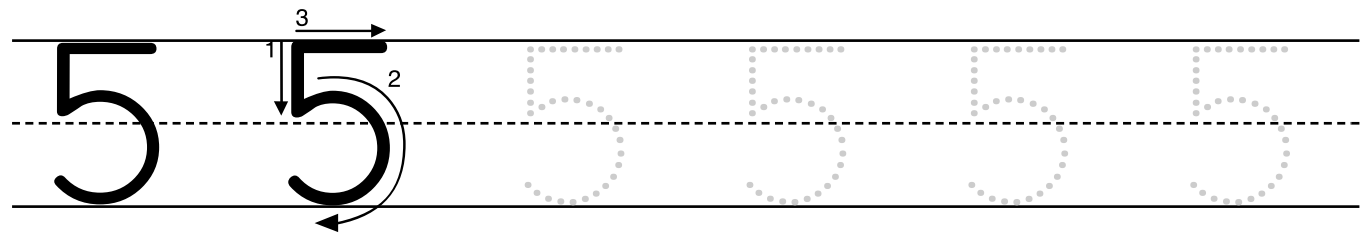
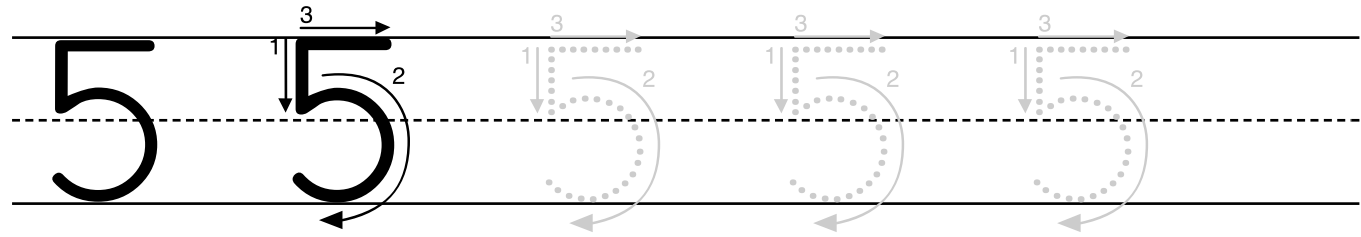
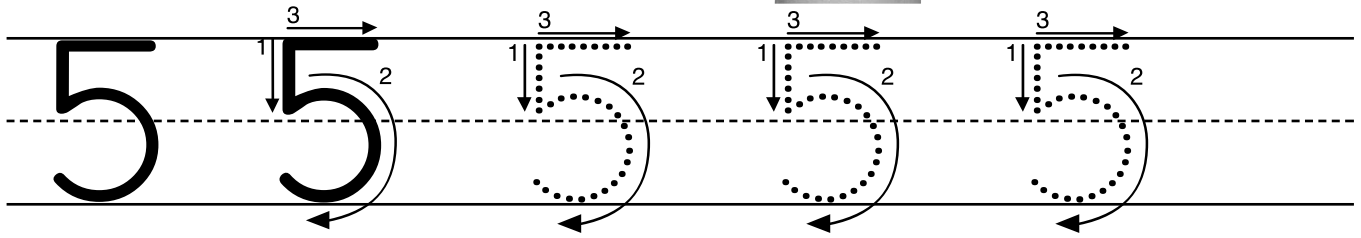


Name _____

5




five

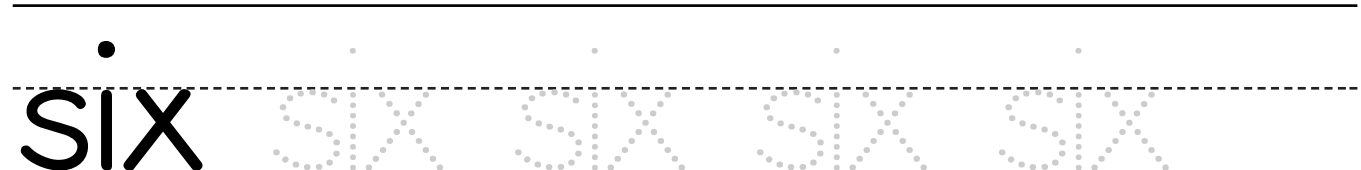
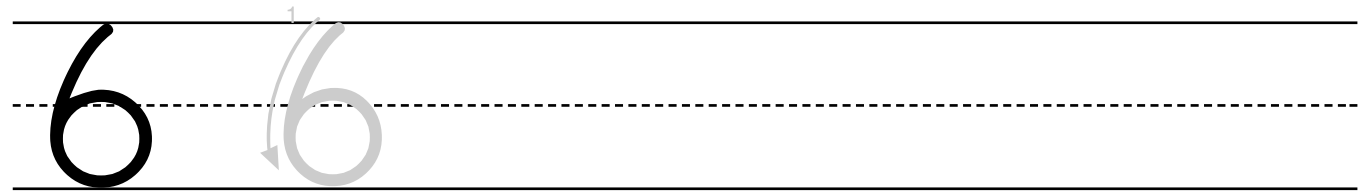
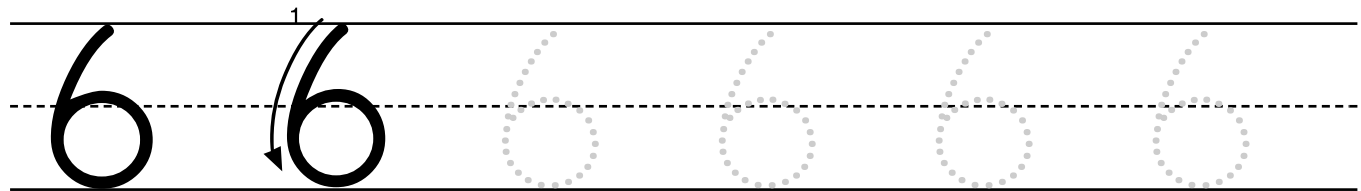
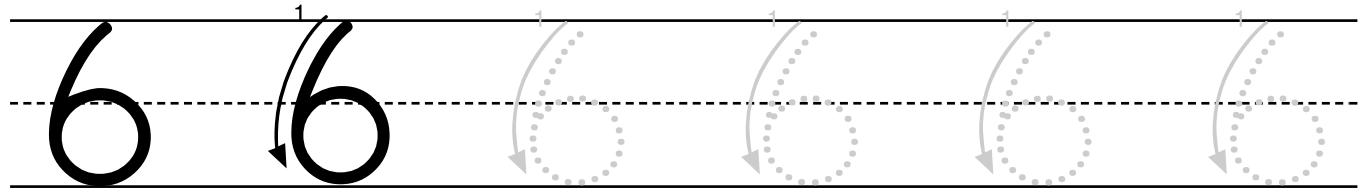
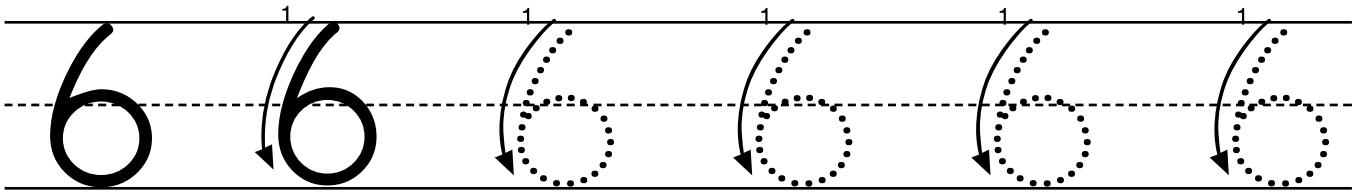


Name _____

6

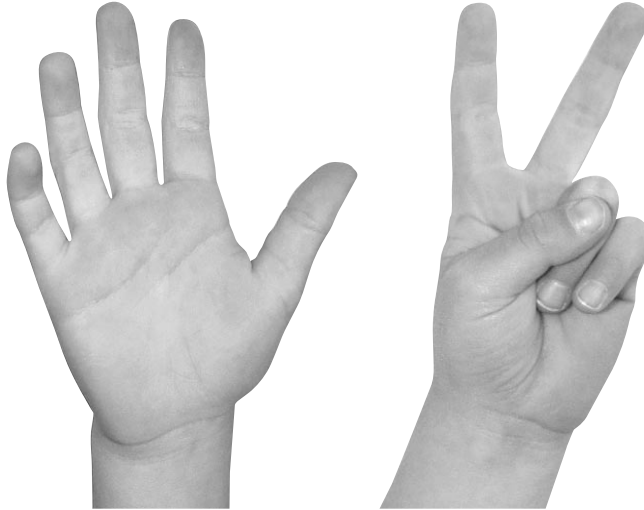



six

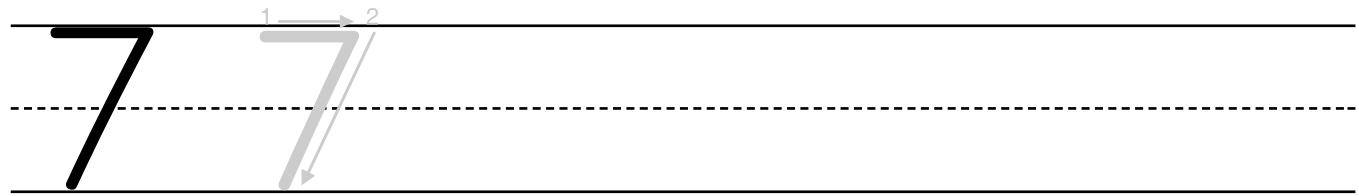
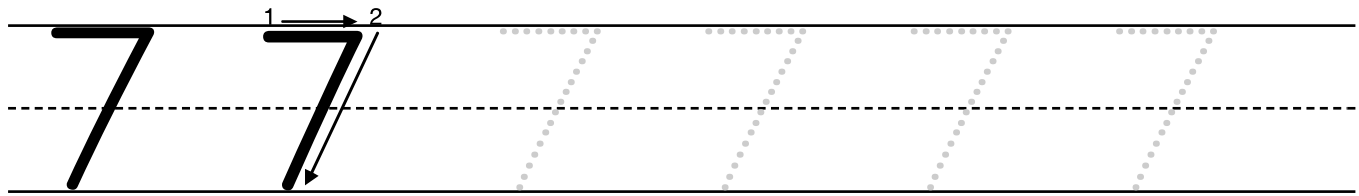
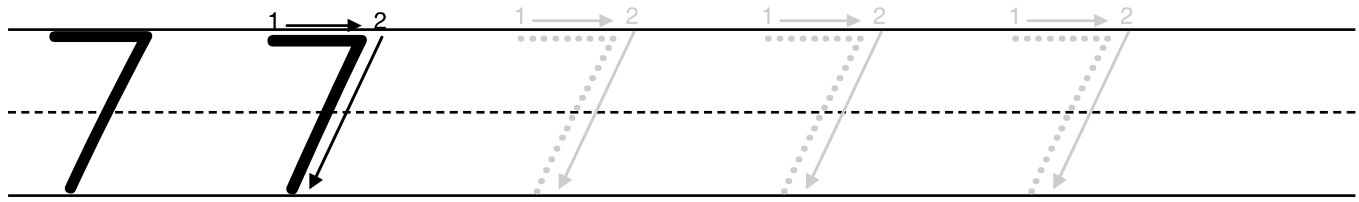
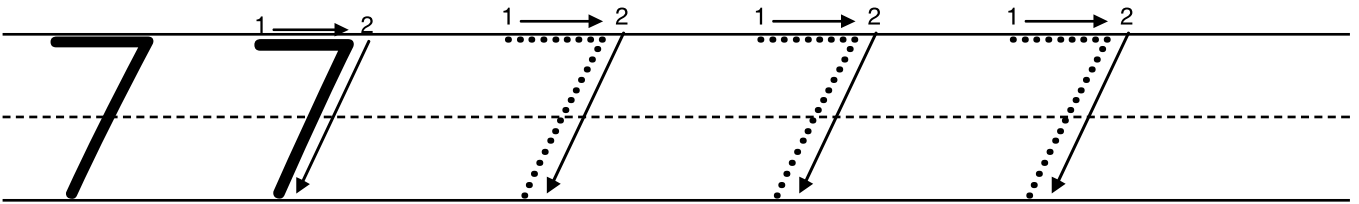


Name _____

7




seven



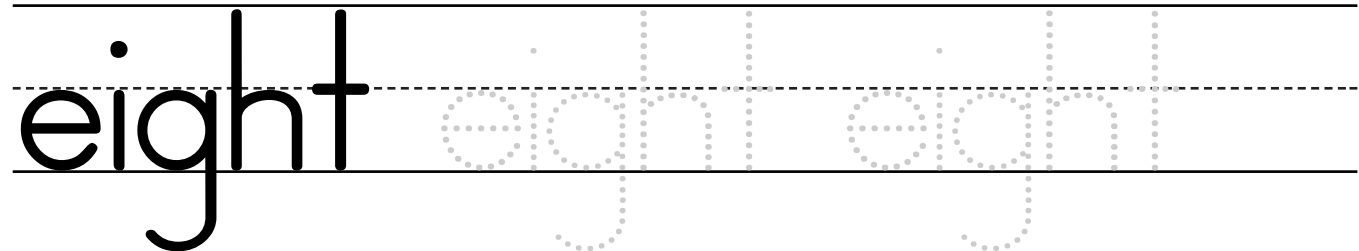
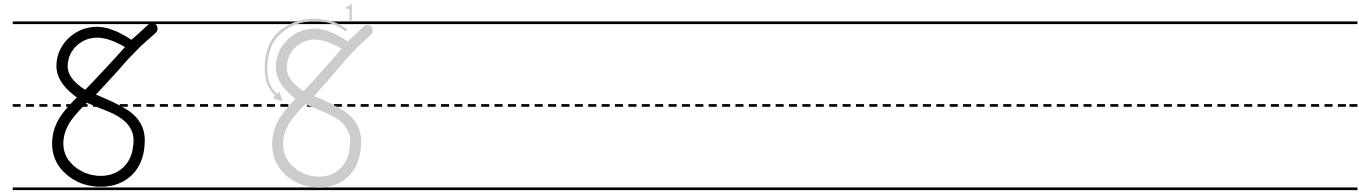
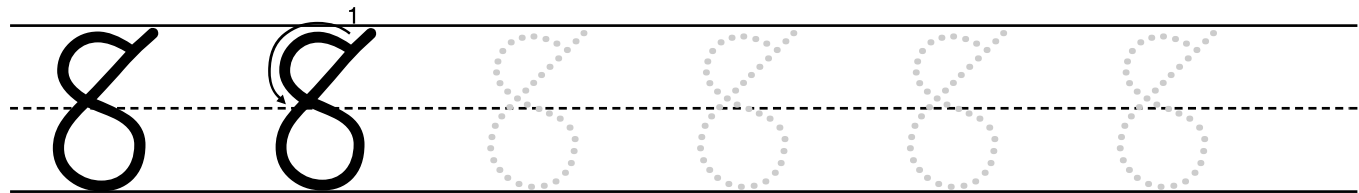
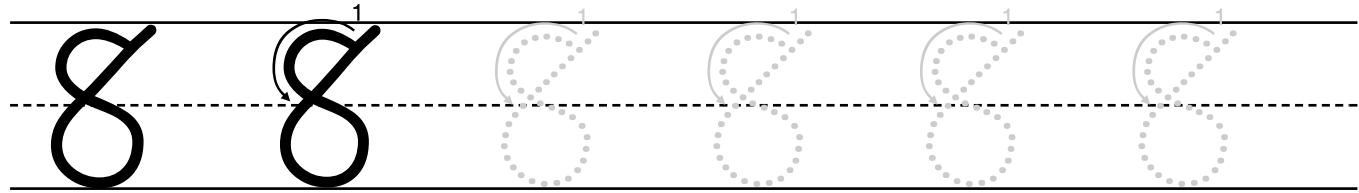
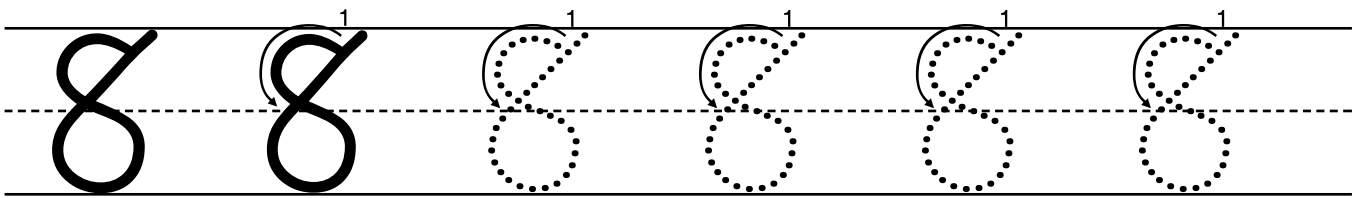
seven seven seven

Name _____

8





eight

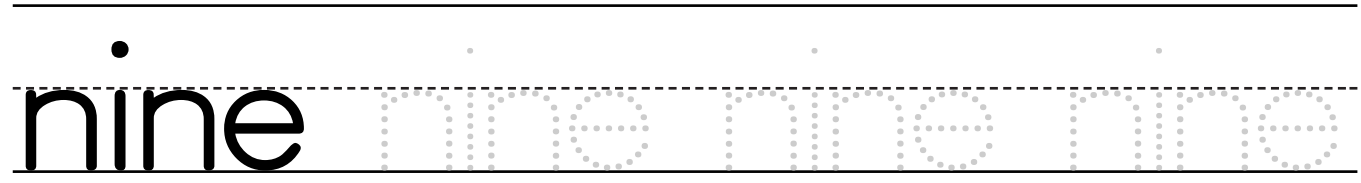
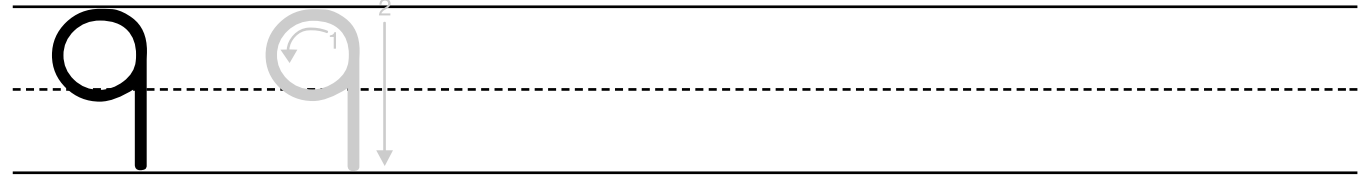
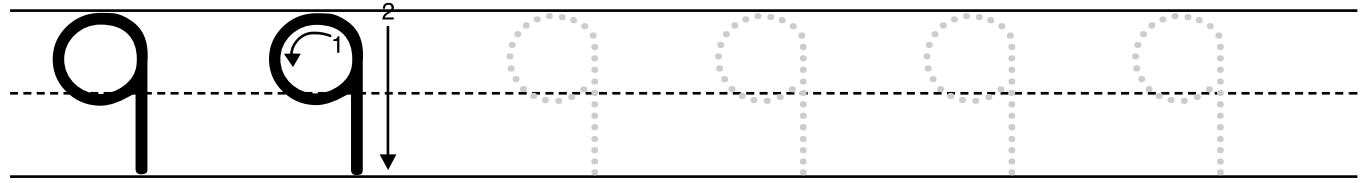
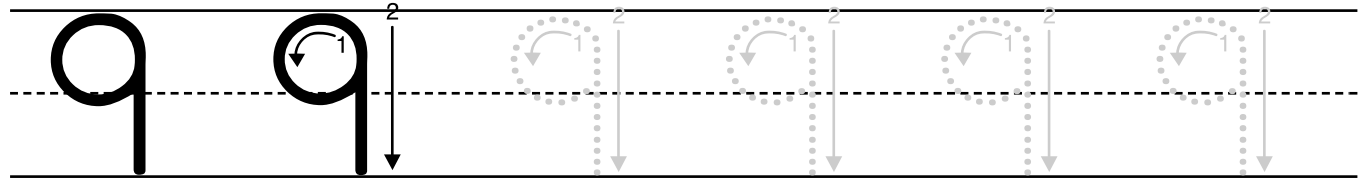
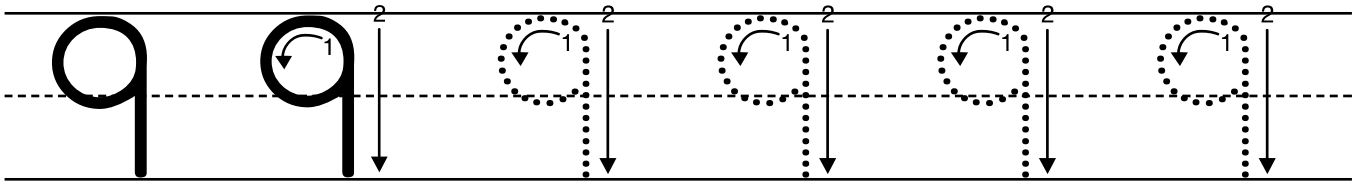


Name _____

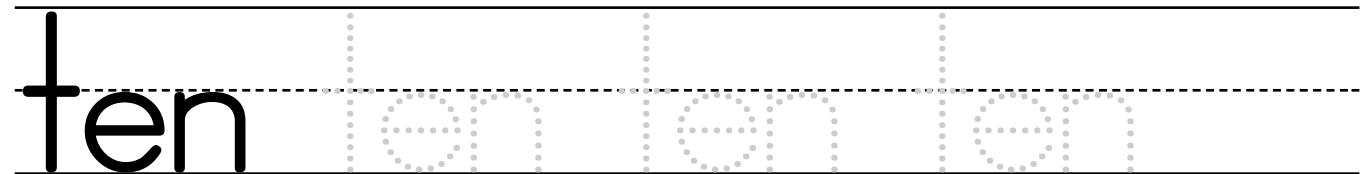
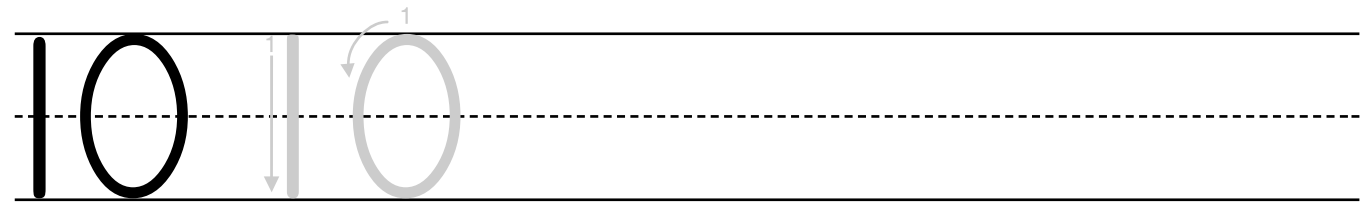
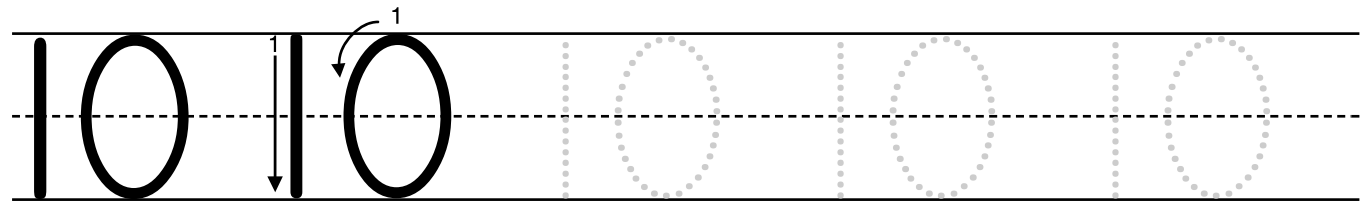
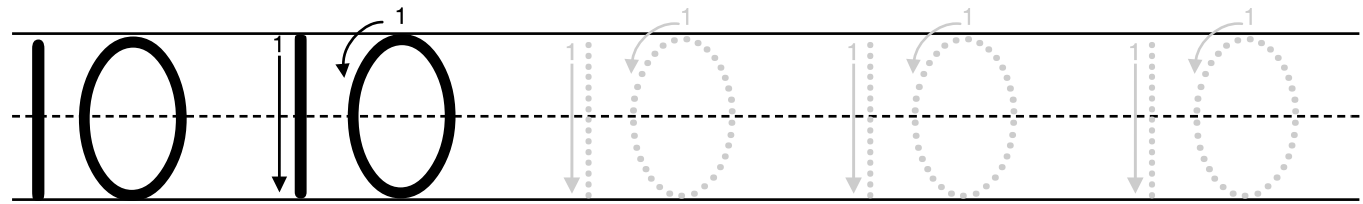
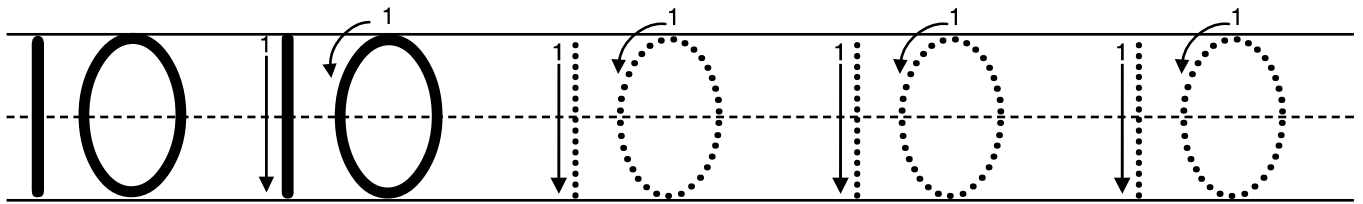
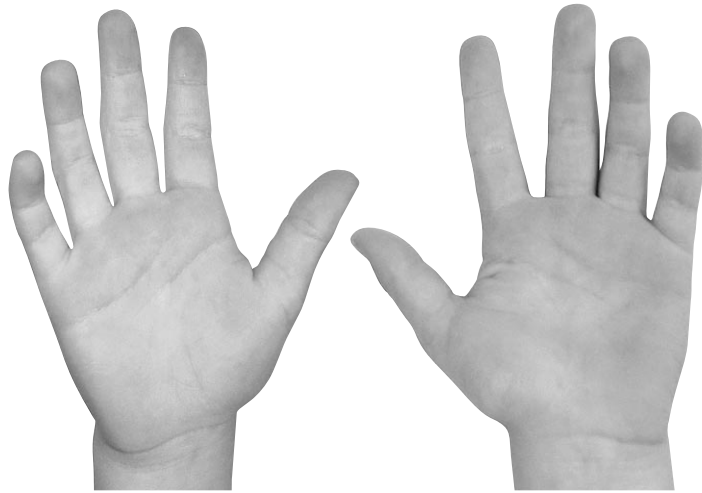
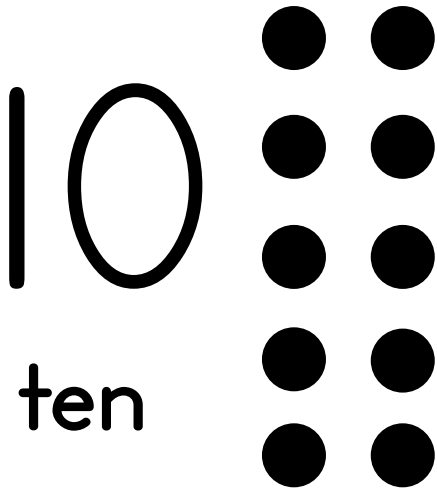
9



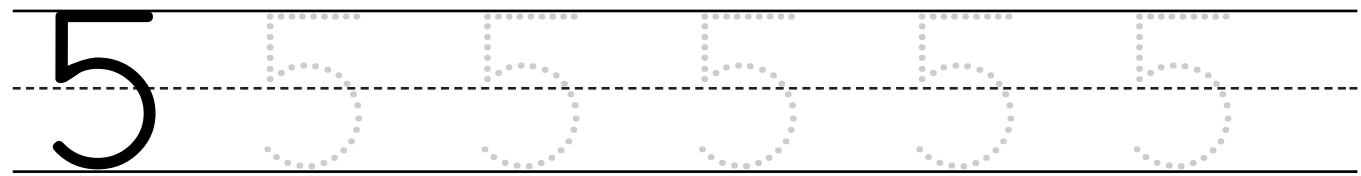
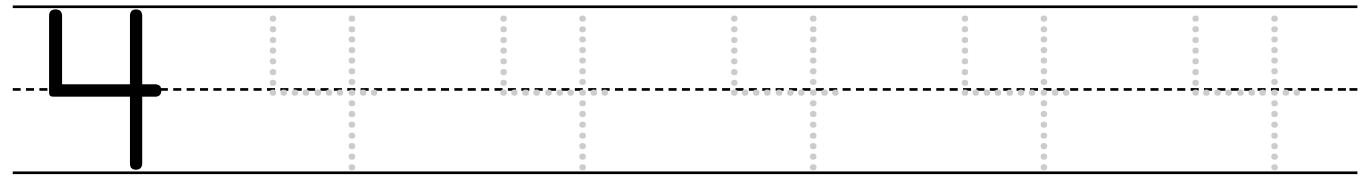
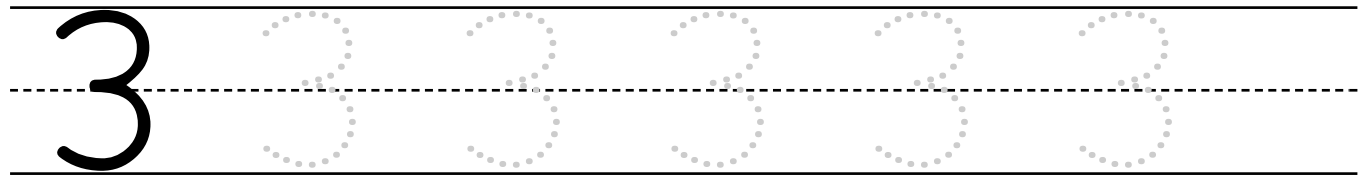
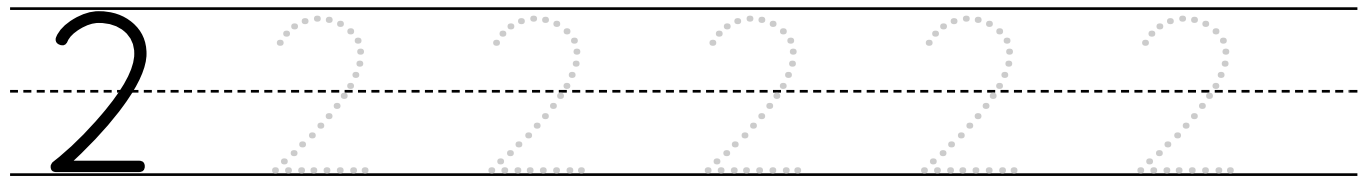
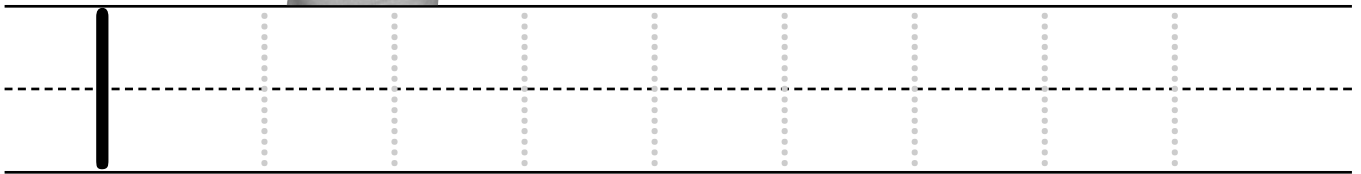

nine





Name _____



Name _____



Name _____



6 6 6 6 6


7 7 7 7 7

8 8 8 8 8

9 9 9 9 9

10 10 10 10

Aa



A A A A A A A

a a a a a a a a a a

Aa Aa Aa Aa Aa

Aa


apple apple apple apple

apple

Aa



1-Colour and say:




Apple




Ant

FUN ZONE



Apple



Ant

Aa

Bb



B B B B B B B B

b b b b b b b b b b

Bb Bb Bb Bb Bb Bb

Bb


ball ball ball ball

ball


Bb




2-Colour and say:




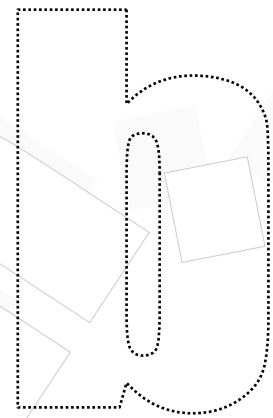
book



boy




ball




bus

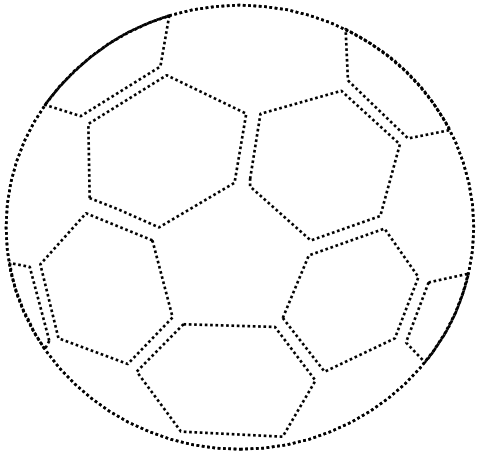
FUN ZONE



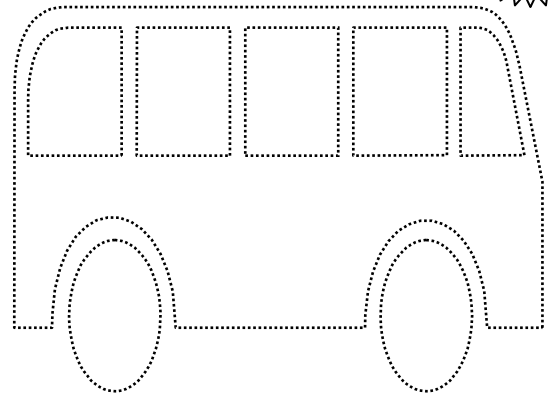
book



body



ball



bus

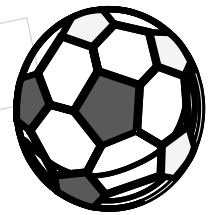

1-Match the words with the pictures:

1- ball


2- apple

3- ant

4- book




2-Write the first letter under each picture :



.....



.....



.....

Cc



C C C C C C C C

c c c c c c c c c c c c


Cc Cc Cc Cc Cc Cc

Cc

cat cat cat cat cat cat

cat


Cc



3-Colour and say:




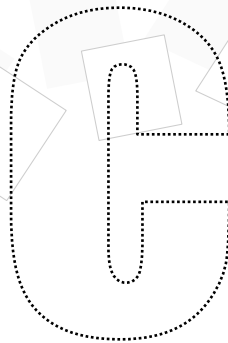
car



cat

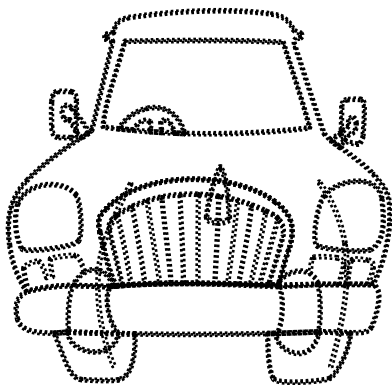


camera




carrot

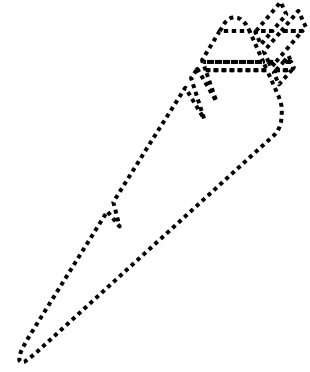
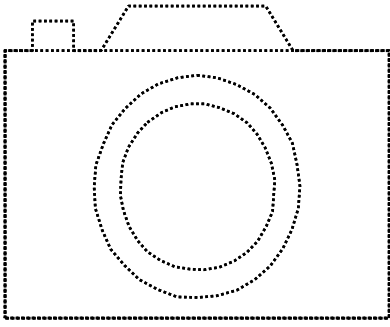
FUN ZONE



car



cat



camera

carrot


1-Match the words with the pictures:

1- car

2- cat

3- camera

4- boy



Dd



D D D D D D D

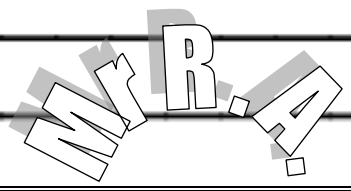
d d d d d d d d d d

Dd Dd Dd Dd Dd Dd

Dd

duck duck duck duck


duck




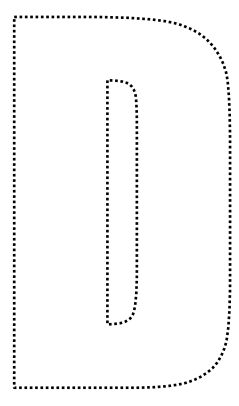
Dd



4-Colour and say:



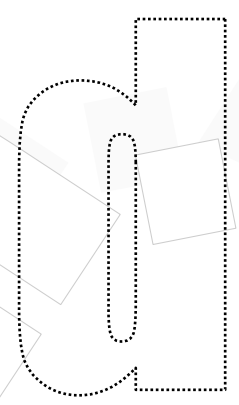
dog



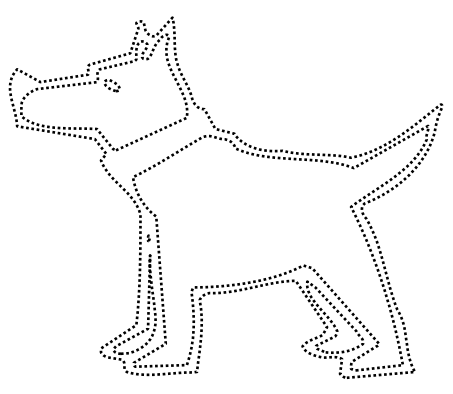
duck



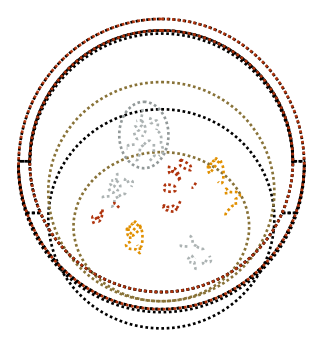
dish





FUN ZONE



dog

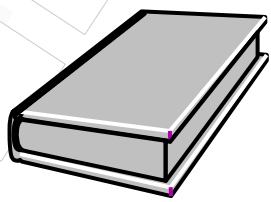




dish



duck

1 -Write the first letter under each picture :



.....

2-Write the capital letters for the following small letters :

a


b

c

d

.....

Ee



E E (with stroke order arrows) E E E E E E E E

e e (with stroke order arrows) e e e e e e e e e e

Ee Ee Ee Ee Ee Ee Ee Ee

Ee


elephant elephant

elephant


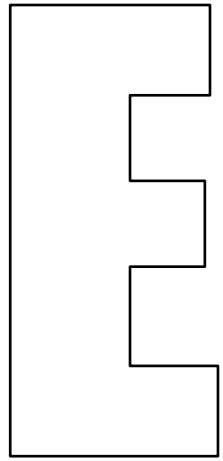
Ee



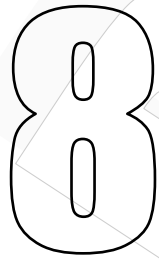
4-Colour and say:




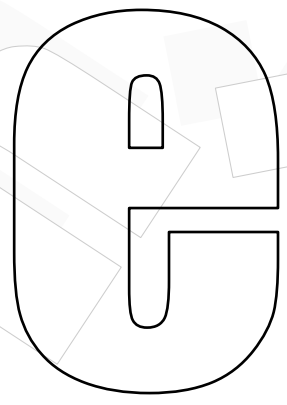
egg



eye

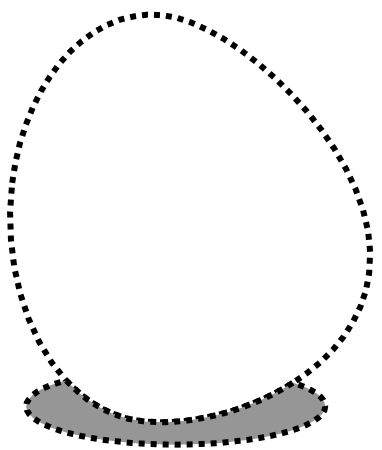


eight

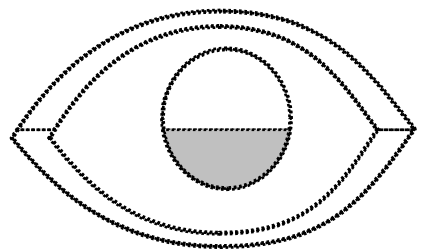


elephant

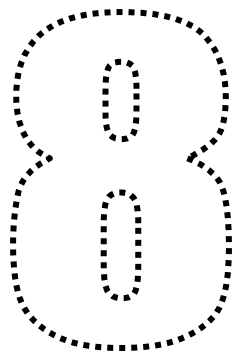
FUN ZONE



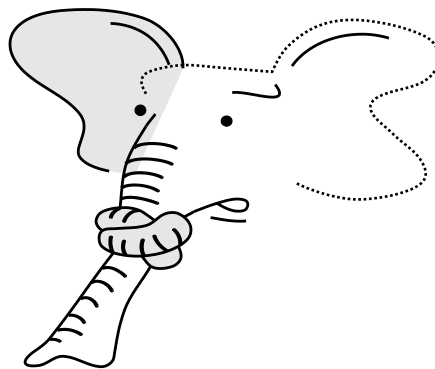
egg




eye



eight



elephant



1 -Write the small letters for the following capital letters :

A


B

C

D

E


2- Circle the different picture:



Ff



6-Colour and say:



F

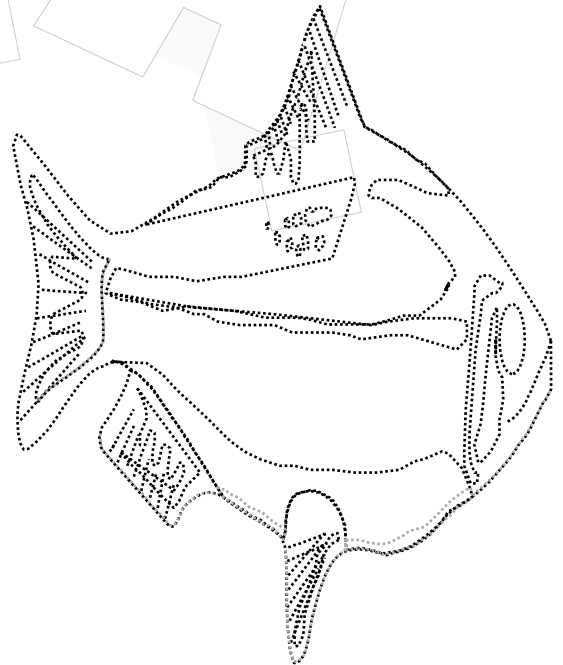
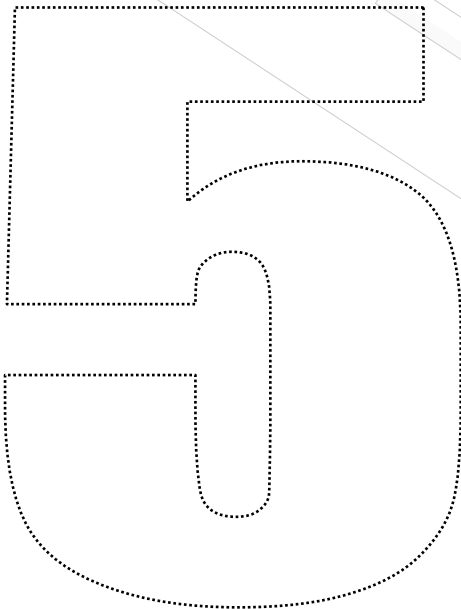
5

fish

f

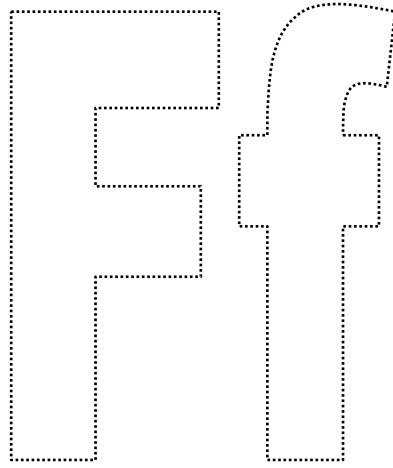
five

FUN ZONE



five

fish



1- Complete the following letters :

Aa

...b

Cc

D....

E....


...f

2- Listen and circle the right picture :

1.



2.



Gg



Gg

G G G G G G G

g g g g g g g g g g

Gg Gg Gg Gg Gg

Gg

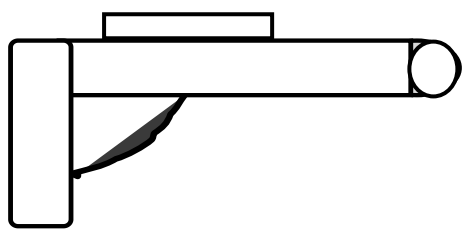
grapes grapes grapes

grapes

Gg




7-Colour and say:




gun



girl



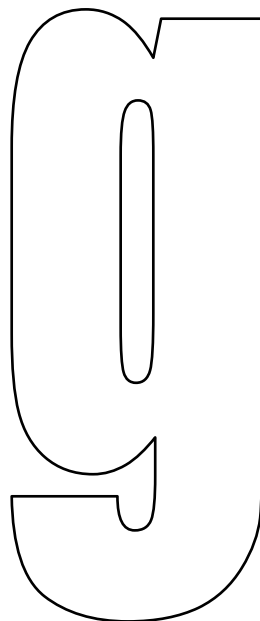
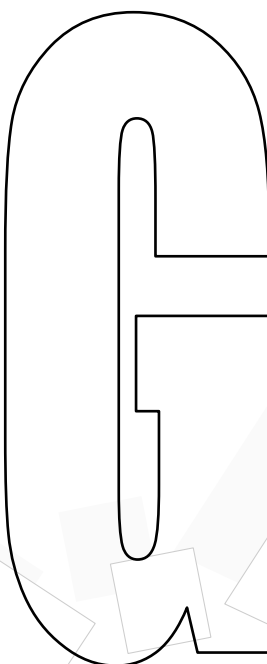
goat



Good.



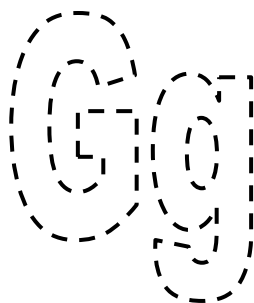

Goodbye.



green

Fun Zone

1-Match and colour :



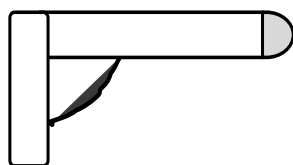


2-Match the words with the pictures:

1- Goodbye


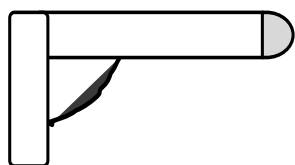
2- G

3- good

4- gun



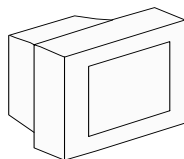
3-Write the first letter under each picture:



.....

.....

.....



.....


.....

.....


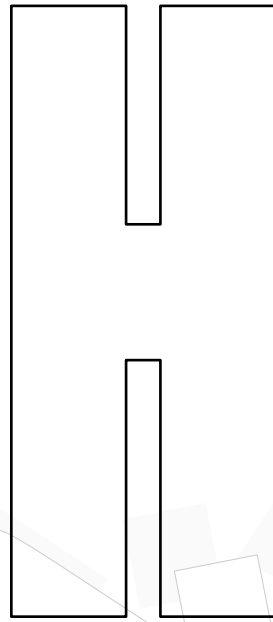
Hh



8-Colour and say:



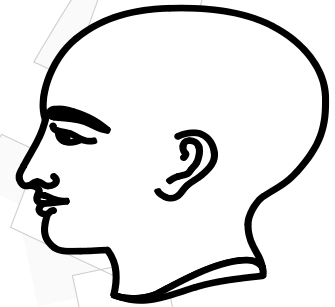
hat




hen



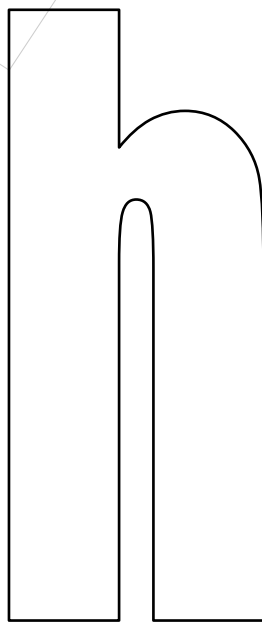
hand



head

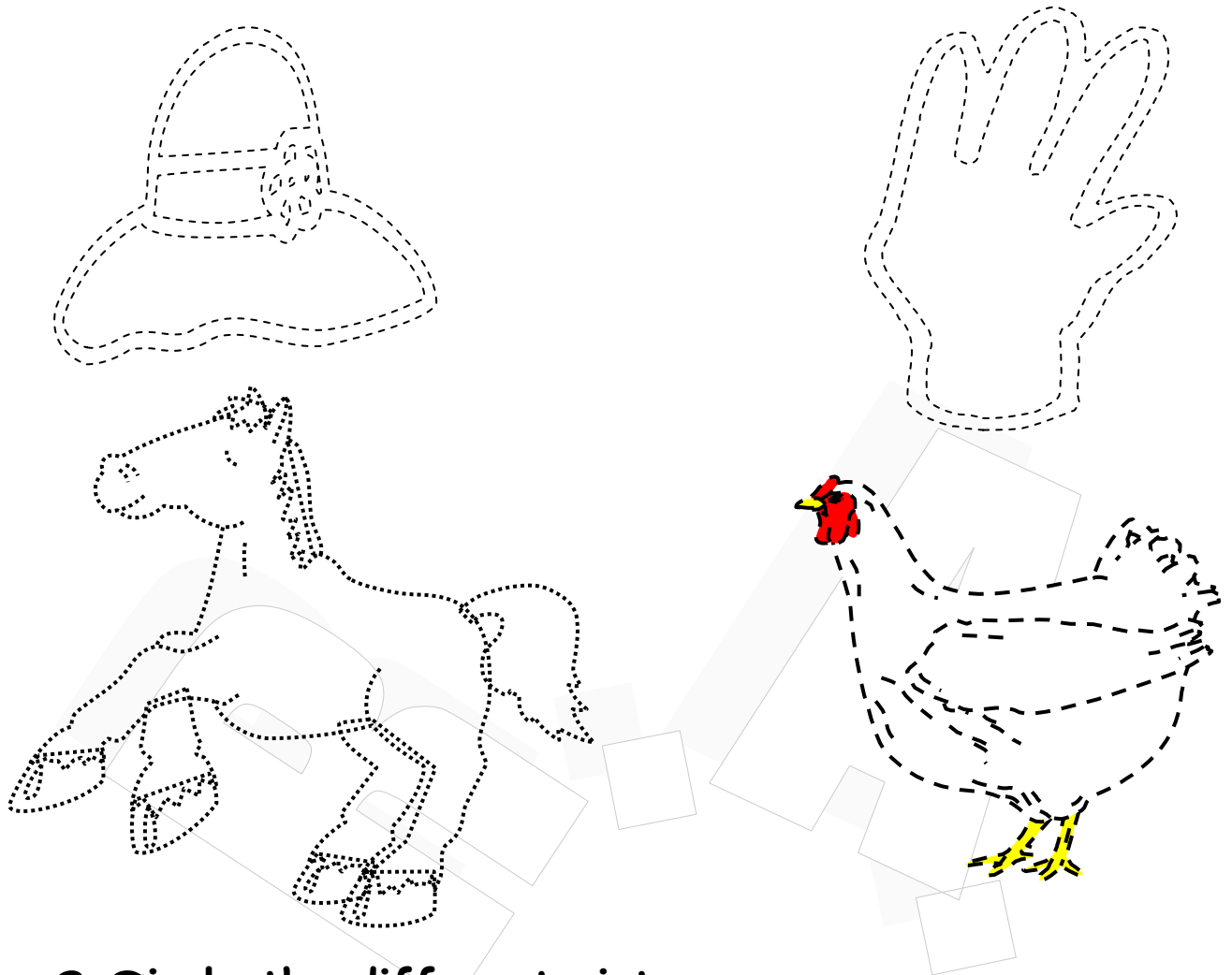


horse












house

1-Match and colour :



2- Circle the different picture:

1-			
2-			
3-			

Ii



9-Colour and say:

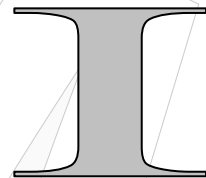


I



ice - cream

i

1-Supply the missing letters :

1- ice crea.....

2- appl.....

3- c..t

4- bo.....

5- han.....

6- hors...

2-Match the words with the pictures :

1- car

2- ball

3- I



Jj



Jj

J J J J J J J

j j j j j j j j j j j j j j j j

Jj Jj Jj Jj Jj Jj

Jj


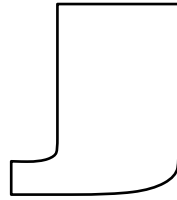
jet jet jet jet jet jet jet

jet

Jj



10-Colour and say:



jacket

jump

1-Match the words with the pictures :

1-jump

2-egg

3-hen

4-duck


5- one

6-two



1

2



Kk



Kk

K K K K K K K K

k k k k k k k k

Kk Kk Kk Kk Kk Kk

Kk

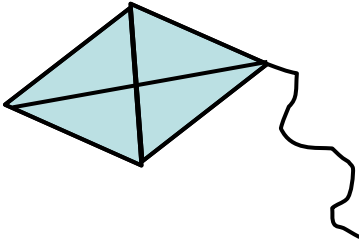
kite kite kite kite

kite

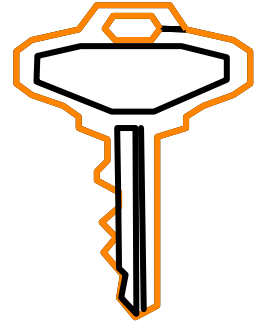
Kk



11-Colour and say:



K



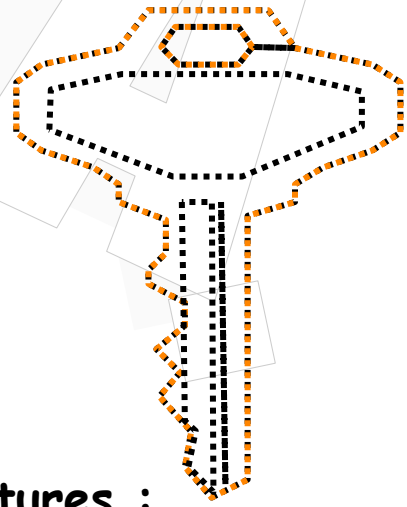
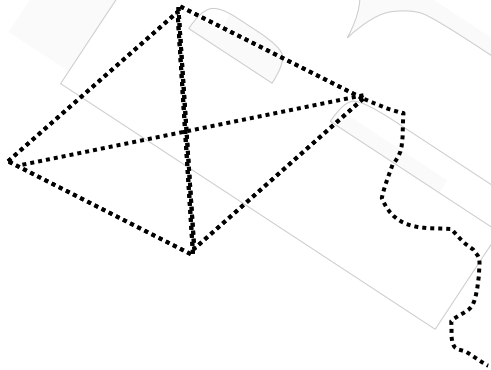
kite

k

key

Fun Zone

1-Match and colour :




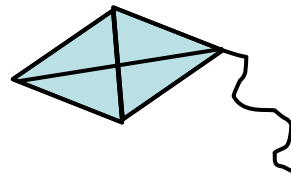
2-Match the words with the pictures :

1-key

2-kite

3-elephant

4-hat



L l



L l

L l L l L l L l L l L l L l L l

L l L l L l L l L l L l L l L l L l L l L l L l L l

L l L l L l L l L l L l L l L l L l L l L l L l L l

L l L l L l L l L l L l L l L l L l L l L l L l L l

lemon lemon lemon

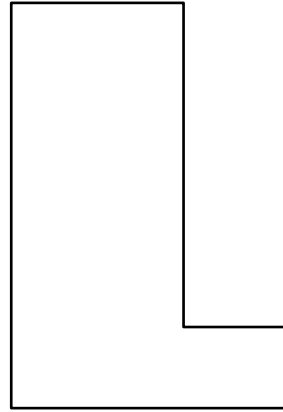
lemon

LI


12-Colour and say:



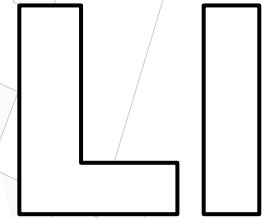

lion



lollipop



LOOK.



1-Match the words with the pictures :


1- look

2- lion

3- lollipop

4- kite

5-jacket



Mm



Mm

M M M M M M M M M M

m m m m m m m m m m

Mm Mm Mm Mm

Mm

mouse mouse mouse

mouse


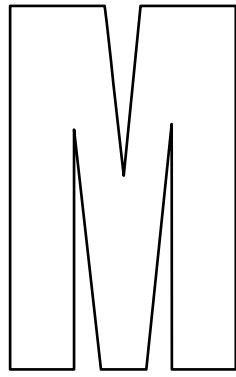
Mm



13-Colour and say:



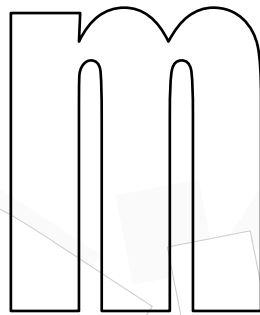
monkey



mouse



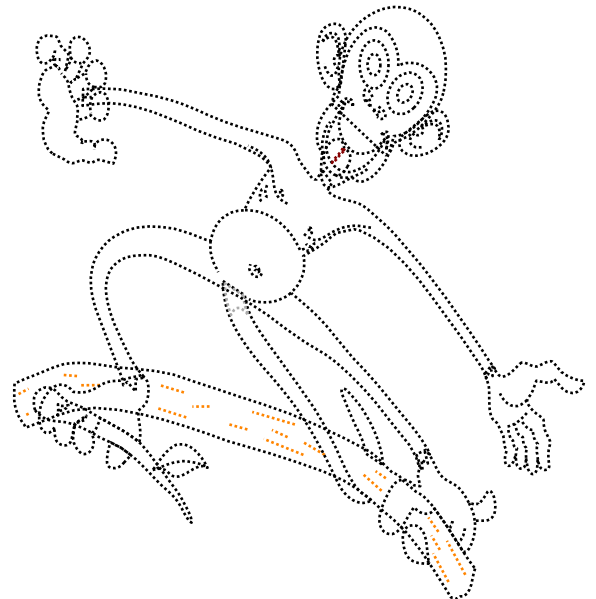

mother



mat

Fun Zone

1-Match and colour :



2-Match the words with the pictures:

1-man



2-mother

3-mat

4-moon



3- Write the words under each picture:



Nn

Nn



N N N N N N N N N N N N N N N N

n n n n n n n n n n n n n n n n

Nn Nn Nn Nn Nn Nn

Nn

nest nest nest nest

nest

Nn


14-Colour and say:



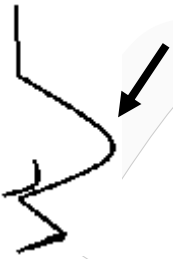
9

nine

N



NO



nose

n

Nn


1-Match the words with the pictures :

1-nose

2-No

3- nine

4-fish



9

Oo



Oo

O O O O O O O

o o o o o o o o o o

Oo Oo Oo Oo

Oo

octopus octopus

octopus

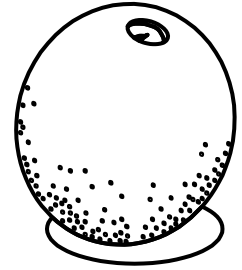
Oo



15-Colour and say:

1

O



one

O

orange

Fun Zone

1-Match and colour :



2-Match the words with the pictures :

1-five

2-one

3-orange

4- hen



5



Pp



Pp

P P P P P P P P P P

p p p p p p p p p p

Pp Pp Pp Pp Pp Pp Pp Pp

Pp

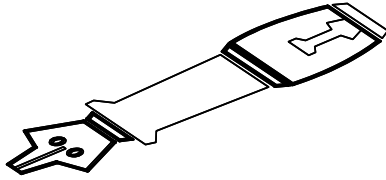
parrot parrot parrot

parrot

Pp



16-Colour and say:




pen

P



pencil



piano

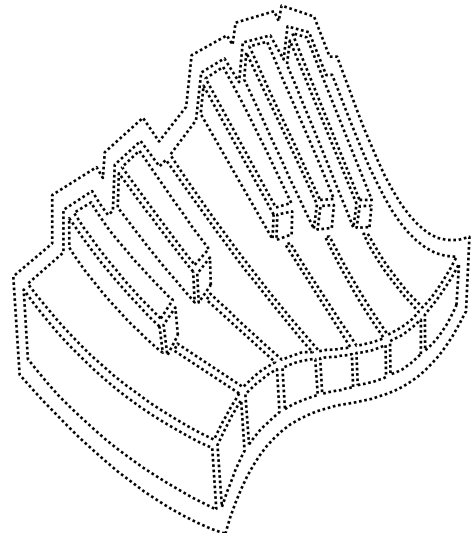
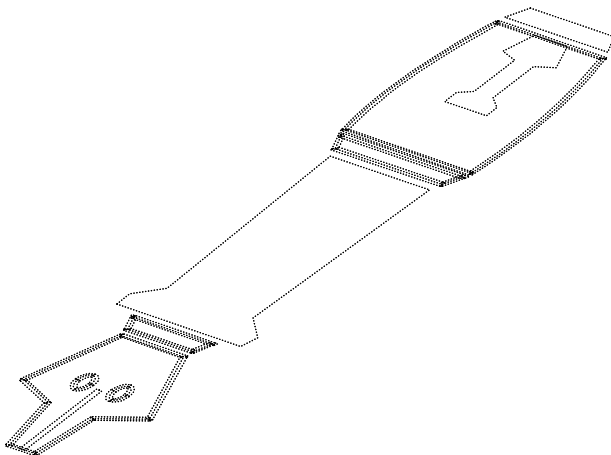
p



play

Fun Zone

1-Match and colour :



2-Match the words with the pictures :

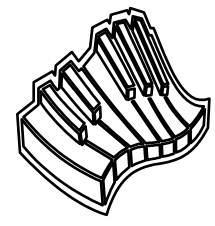
1-pen

2-pencil

3-play

4-plane

5- piano

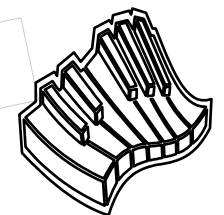


3- LISTEN AND CIRCLE THE CORRECT PICTURE


1.



2.



3.



4.



Qq



Qq

Q Q Q Q Q Q Q

q q q q q q q q q

Qq Qq Qq Qq Qq

Qq

quilt quilt quilt quilt

quilt

By: Mr Ragab Ahmed

Qq



17-Colour and say:



queen

Qq

1-Rearrange the following letters to make meaningful words:

1- pne

2- pencli

3- plya

.....

.....

.....

5- piaon

7- kiet

6- cta

.....

.....

.....

2-Match the words with the pictures :

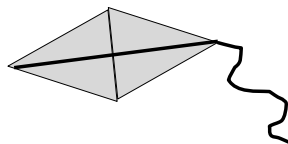
1-queen

2-kite

3- banana

4-book


5-bee



Rr




18-Colour and say:



rabbit



rat



run

Rr

1-Write the first letter:



2-Match the words with the pictures :

1-rabbit

2-rat

3-run



Ss



Ss

S S S S S S S S S

s s s s s s s s s s

Ss Ss Ss Ss Ss Ss

Ss


star star star star

star

Ss




19-Colour and say:



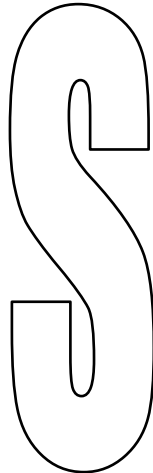
sun



star



school



6

six

7


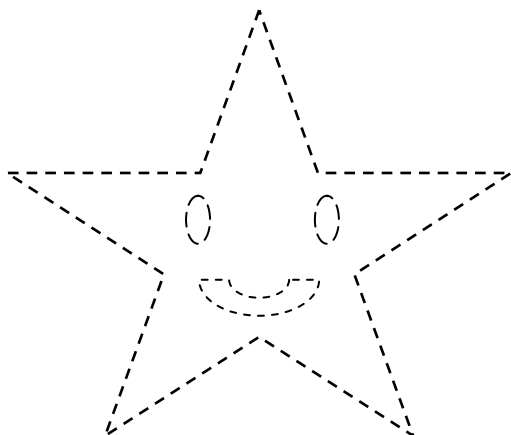


Ss

seven

Fun Zone

1-Match and colour:



2-Listen and do :

- 1- Stand up.
- 2- Sit down.
- 3- Open your book.
- 4- Close your book.
- 5- Spell your name.

3-Draw , colour and say:

one apple	two apples	three apples
one book	two books	three books
one boy	two boys	three boys

Tt



Tt

Tt (with stroke order arrows and numbers 1 and 2)

Tt (with stroke order arrows and numbers 1 and 2)

Tt (dotted for tracing)

Tt (solid)

tiger tiger tiger tiger

tiger

Tt

20-Colour and say:



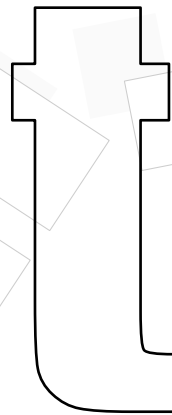
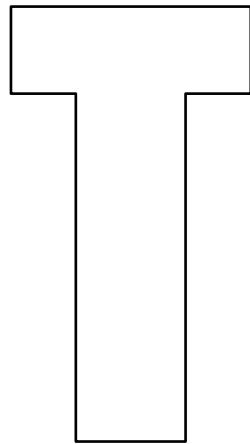
2
two




tree



table



10
ten



teacher





telephone

1-Match and say the numbers :

1- 4

2- 5

3- 6



Uu



Uu

U U U U U U U U

u u u u u u u u

Uu Uu Uu Uu Uu

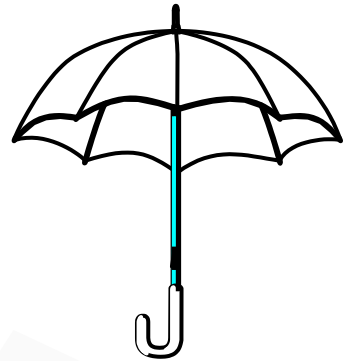
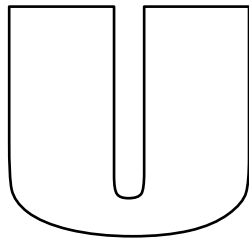
Uu

umbrella umbrella


umbrella

Uu

21-Colour and say:



under



umbrella

1-Match the words with the pictures :

1- umbrella

2- book

3-tree


4-table

5-telephone

6-two

7-teacher

8-seven



2- Write the capital letters for the following small letters :

a b c d e f

.....

g h i j k l

.....

m n o p q r

.....

s t u

.....

3- Look at the pictures. Read the words and circle (Yes) or (No):

Yes	✓	No	X
-----	---	----	---

1- A tree.

Yes

No



2- A boy.

Yes

No



3- A book.

Yes


No



4- An egg .

Yes

No





Vv



V V V V V V V V V V

v v v v v v v v v v

Vv Vv Vv Vv Vv Vv

Vv Vv Vv Vv Vv Vv

vegetables

vegetables

vegetables




Vv



22-Colour and say:



van



vase

1-Match the numbers :

- 1-one
- 2-two
- 3-three
- 4-five
- 5-four
- 6-six
- 7-seven

4

2

5


3

6

1

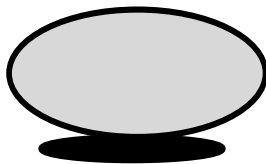
7

2- Look at the pictures and the letters , then write the words :



teer

.....




gge

.....



oby

.....



vaes

.....

Ww

Ww



Ww (with stroke order arrows 1-4)

w (with stroke order arrows 1-4)

Ww (dotted for tracing)

Ww

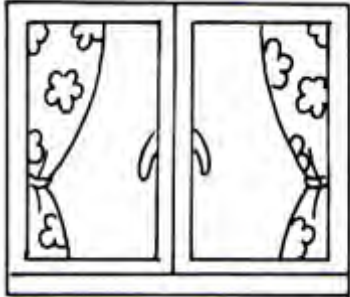
whale (dotted for tracing)

whale

Ww



23-Colour and say:



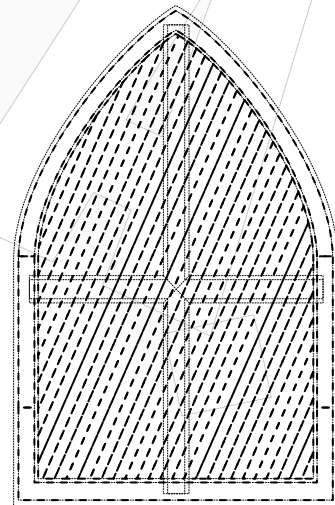
window



write

Fun Zone

1-Match and colour:





2-Match the words with the pictures :

1-window

2-write

3-van

4-vase



Xx

Xx



X X X X X X X X X X

x x x x x x x x x x

Xx Xx Xx Xx Xx Xx Xx Xx

Xx


xylophone xylophone

xylophone

Xx



24-Colour and say:

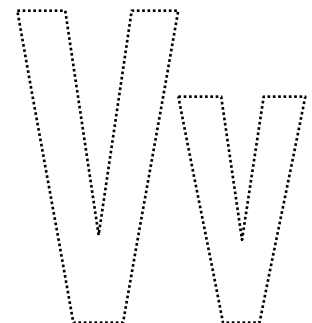


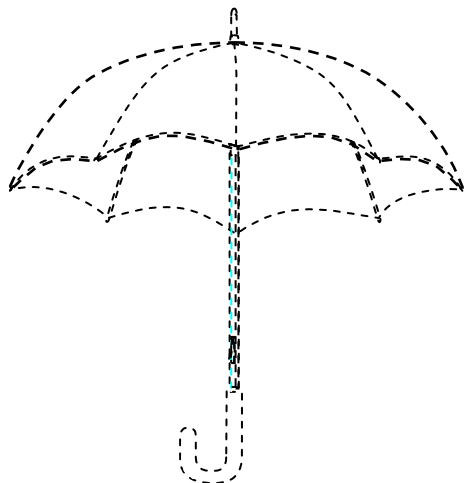
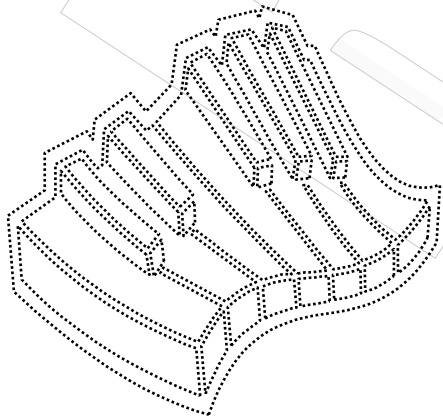


xylophone

Xx

Fun Zone

1-Match and colour:



2-Match the words with the pictures :

1-six

2-ten



3-tree

4-xylophone

5-taxi

6-sun

7-star



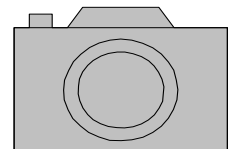

6

10




3- Listen to the words and circle the right picture :

1-



2-



3-



Yy

Yy



Yy Yy Yy Yy Yy Yy Yy Yy

Yy Yy Yy Yy Yy Yy Yy Yy

Yy Yy Yy Yy Yy Yy Yy Yy

Yy Yy

yarn yarn yarn yarn

yarn

Yy



25-Colour and say:



yoyo

Y



yellow



Yes

Y



you

1-Match the words with the pictures :



1-yoyo

2-yes

3-boy

4-fish

5-you



YOU!



Zz

Zz



Z Z Z Z Z Z Z Z Z Z

z z z z z z z z z z

Zz Zz Zz Zz Zz Zz

Zz Zz Zz Zz Zz Zz

zebra zebra zebra

zebra

Zz

26-Colour and say:



zoo

Z



zebra

0

zero

Z

1-Match the words with the pictures :

1-zoo

2-zero

3-zebra


4-rat

5-queen


0



2-Write the number under each box:







3- Look at the pictures. Read the words and circle (Yes) or (No):

Yes



No

X

1- A zoo.

Yes


No



2- A zebra.

Yes

No



3- A hen.

Yes

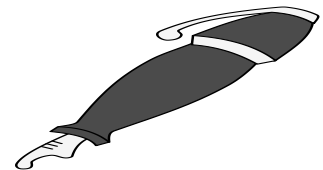
No



4- A pen.

Yes

No



5- An arm .


Yes

No




Mr Ragab's Mini-dictionary

apple



Aa

book



Bb

car




Cc

dog



Dd

egg



Ee

fish




Ff

girl



Gg

hat



Hh

ice cream



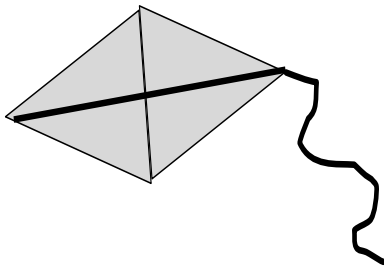
Ii

jacket



Jj

kite



Kk

lion




Ll

mouse



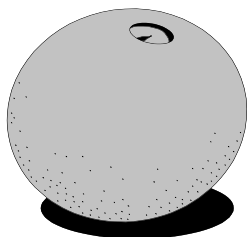
Mm

nose



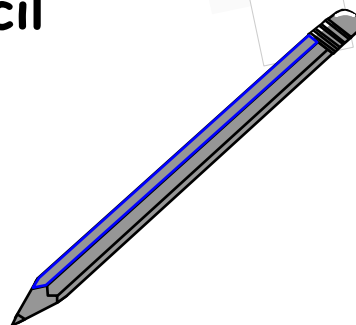
Nn

orange



Oo

pencil




Pp

queen




Qq

rabbit



Rr

sun



Ss

tree



Tt

umbrella




Uu

vase




Vv

window



Ww

x



Xx

yoyo



Yy

zoo



Zz

By:

Mr Ragab Ahmed


Compiled by: Mr Ragab Ahmed



Mr Ragab's mini-dictionary




Aa




apple تفاحة



ant نملة



arm ذراع




bed سرير




bag شنطة



bedroom حجرة النوم



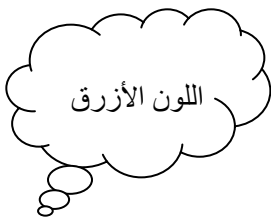
bee نحلة



bell جرس



black اللون الأسود




blue اللون الأزرق



book كتاب



boy ولد



bus أتوبيس



ball كرة


Cc



cat قطة




car سيارة



computer حاسب آلي

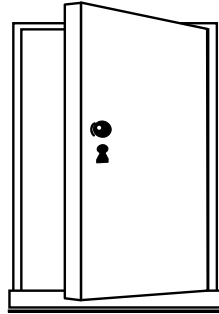
Dd



dog كلب




donkey حمار



door باب

Ee



egg بيضة



elephant فيل

Ff



father بابا



family عائلة ، أسرة



fish سمكة



finger إصبع اليد



flag علم

Gg



girl بنت



goat معزة



green اللون الأخضر

Hh



hat برنيطة



house منزل



ice cream آيس كريم

Ii

Jj




jacket جاكيت




jump يقفز

Kk



kite طائرة ورق

Ll



مصاصة
lollipop

Mm



فأر صغير
mouse



أم
mother



سجادة
mat

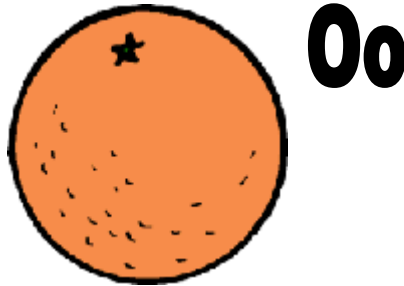
Nn



أنف
nose

9

تسعة
nine



برتقالة
orange

Oo


1

واحد
one

Pp



قلم رصاص
pencil




بيانو
piano

Qq



ملكة
queen

Rr




rabbit أرنب



run يجرى

Ss



sun شمس


6

six ستة

7


seven سبعة

Tt




tree شجرة

Mr Ragab



teacher مدرس



telephone تليفون

Uu



umbrella شمسية

Vv



vase زهرية

Ww



window شباك

Xx



xylophone آلة موسيقية

Yy



yoyo يويو

Zz



zoo حديقة حيوان



zebra حمار وحشي مخطط

Songs أغاني

✂ Leila has a little cat, a little cat, a little cat.

✂ Leila has a little cat.

✂ Its name is Mr Cat.



Children: Hello, teacher. Hello, teacher.

How are you? How are you?

Miss Mona: I'm fine, thank you.

I'm fine, thank you.

How are you? How are you?

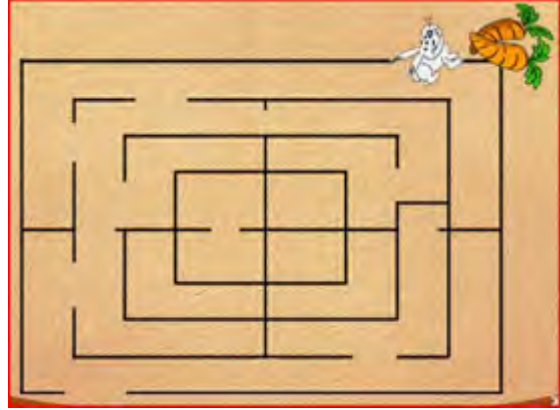


Hi, rabbit! , Hi, rabbit!

Run! Run! Run!

Hi, rabbit! Hi, rabbit!

Run! Run! Run!



Singular & plural لمفرد و الجمع

Singular المفرد

Plural الجمع

car سيارة (واحدة)



cars سيارات



cat قطة (واحدة)



cats قطط



boy ولد (واحد)



boys أولاد



The Alphabet



Aa Bb Cc Dd Ee

Ff Gg Hh Ii Jj Kk

Ll Mm Nn Oo Pp

Qq Rr Ss Tt Uu Vv

Ww Xx Yy Zz

Numbers

zero 0	one 1	two 2	three 3	four 4
five 5	six 6	seven 7	eight 8	nine 9
ten 10	eleven 11	twelve 12	thirteen 13	fourteen 14
fifteen 15	sixteen 16	seventeen 17	eighteen 18	nineteen 19
twenty 20	twenty-one 21	twenty-two 22	twenty-three 23	twenty-four 24
twenty-five 25	twenty-six 26	twenty-seven 27	twenty-eight 28	twenty-nine 29
thirty 30	forty 40	fifty 50	sixty 60	seventy 70
eighty 80	ninety 90	a hundred 100	two hundred 200	three hundred 300
four hundred 400	five hundred 500	six hundred 600	seven hundred 700	eight hundred 800
nine hundred 900	a thousand 1000			

والسلام عليكم ورحمة الله وبركاته
أخوكم / مستر رجب

Compiled by: Mr Ragab Ahmed

تأسيس اللغة الإنجليزية

أولاً :- لازم الطفل يعرف الحروف ويحفظها (Capital - small)
يعنى يعرف إن كل حرف له شكلان مثل :-
(A a - B b - C c - D d) وهكذا .

ثانياً :- يعرف الطفل إن لكل حرف له صوت (sounds of letter) وطبعاً
مش هيحفظها لأنه هيحفظها أثناء حفظه للكلمات .

ثالثاً :- هنبدأ بمرحلة الكلمات وأهم شئ أن يعرف الطفل صوت الحرف
وهو يحفظ الكلمة وناكد على الحروف المتحركة (a - e - i - o - u) بس
نهتم (a - e - o) دلوقتى ونسبب (i - u) طبعاً هتقوله ليه لأن الحروف
(a - e - o) زى الفتحة والكسرة والضمة فى اللغة العربية ونبتدى
نضع حرف (a) مع حرف تانى .

ba	با	fa	فا	ja	جا
ca	كا	ga	جا	ka	كا
da	دا	ha	ها	La	لا

يعنى نقولهم إن حرف a زى الفتحة (أفتح فمى) وأذا بدأنا به الكلمة هيبقى (ا) .

ah	أه	ag	أج	af	أف
ad	أد	ac	أك	ab	أب

وبعد كده حرف الـ (e) وده زى الكسرة فى العربى .

ne	نه	he	هه	fe	فه
re	ره	de	ده	be	به

وبعد كده حرف الـ O ونقولهم إنه زي الضمه (اضم فيها فسى)

ro	رو	bo	بو	lo	لو
no	نو	ho	هو	do	دو

ونبدي ندر بهم على ثم كلمة من ٣ حروف .

★ C	ك	C	ك
-----	---	---	---

Ca	كا	Ca	كا
----	----	----	----

Cat	كات	Car	كار
-----	-----	-----	-----

★ h	هـ	B	بـ
-----	----	---	----

he	هـ	B e	بـ
----	----	-----	----

hen	هن	Ben	بن
-----	----	-----	----

★ d	د	f	ف
-----	---	---	---

do	دو	fo	فو
----	----	----	----

dot	دوت	fox	فوكس
-----	-----	-----	------






★ a	ا	★ A	
-----	---	-----	--

an	أنـ	★ App	
----	-----	-------	--

ant	أنتـ	★ Apple	
-----	------	---------	--

وطبعاً ما ينفعش نكتب عربى خالص للطفل

A a

				
Apple apple	Ant Ant	Arm arm	Axe axe	Arrow arrow

لازم واحنا بنحفظ الطفل للكلمة نخليه يستهجي يعني مثلاً كلمة apple وهو بيكتب يقول أ a . ونعرفه ان حرف e silent يعني اكتبه مش هنطقه (نقوله مالوش صوت)

A

ا

App

أب



Appl

أبل

Apple

ما ينفعش اكتب عربي خالص أنا بكتبه هنا عشان الأمهات .

B b

					
Bag bag	Baby baby	Ball Ball	Bee bee	Bell bell	Bed bed
					
Bird bird	Boy boy	Board Board	Book book	Box box	Bus bus

★ وأنا بحفظ الكلمه للطفل لازم يستهجي وهو بيكتب زى bag → وهو بيكتب
يقول ب - B با Ba باج Bag (ما نكتبش عربى خالص) .

B

Ba









Bag

★ لازم يعرف ان حرف الـ B لما جه وراه a بيقا Ba با وصوت الـ g هو
ج طبعا فى الاول الموضوع هيبقى صعب لكن بالتكرار هيتعود وهيستهجي لوحده.

★ لازم اعرفه ان حرف الـ a لما يجى وراه حرف الـ L او LL ينطق O زى كلمه ball
★ وان حرف B ووراهها O بيقا Bo بو .

ب - B - بو - Bo - Boy

Cc

			
Cat cat	Camera camera	Carrot carrot	Camel camel
			
Candle candle	Cake cake	Cow cow	Car car

وهنا لازم اعرف الطفل ان صوت حرف الـ C ك زي K لكن لو بعده
(e او i او y) ينطق C زي ما هو س مش لازم الطفل يعرف الكلام ده دلوقتي .

Car كار ← Ca كا ← C ك

وهنا يعرف ان حرف الـ r صوته ر وكذلك مع باقى الكلمات . يعرف
صوت كل حرف وهو بيحفظ الكلمه ..

D d



Door
door



Dress
dress



Duck
duck



Desk
desk



Doll
doll



Dog
dog

Revision

(A a , B b , C c , D d)

★ Write the Word :-

			
_____	_____	_____	_____
			
_____	_____	_____	_____
			
_____	_____	_____	_____
			
_____	_____	_____	_____
			
_____	_____	_____	_____

★ Choose Yes or No:-

→ Cat

→ Boy

→ Ant



Yes no

yes no

yes no

→ Door

→ Apple

→ Car



Yes no

yes no

yes no

→ Bed

→ Desk

→ Arm



Yes no

yes no

yes no

→ Dress

→ Apple

→ Camel



Yes no

yes no

yes no

Match

1- an

e

2- ar

t

3- ap

m

4- ax

pte

1- ba

k

2- bo

d

3- bir

y

4- boo

g

1- ca

dle

2- can

t

3- cam

rot

4- car

el

1- Do

r

2- Dol

ss

3- Dre

l

4- Doo

g

1- an ll

2- ba g

3- do t

4- cand le

1- ca d

2- ar m

3- bir ll

4- be r

1- cam y

2- bu x

3- Bo era

4- bab s

Rearrange

1- x - e - a

axe

2- n - t - a

3- e - a - p - l - p

4- y - o - b

5- d - b - i - r

6- u - B - s

7- o - o - k - b

8- e - b - e

9- l - d - l - o

10- a - l - c - m - e





11- r - s - s - d - r

12- o - x - b









13- r - m - a

14- d - k - c - u

E e

			
Ear ear	Egg egg	Elephant elephant	Eye eye

F f

			
Fan fan	Fat fat	Fish fish	Flower flower
			
Frog frog	Fox fox	Fork fork	Foot foot

G g



Grapes
grapes



Goat
goat



Glass
glass



Guitar
guitar



Girl
girl



Garden
garden

H h



Heart
heart



Hat
hat



Hand
hand



Hen
hen




Horse
horse

Revision

(Ee, Ff, Gg, Hh)



Write the Word :-

			
_____	_____	_____	_____
			
_____	_____	_____	_____
			
_____	_____	_____	_____
			
_____	_____	_____	_____

Match

1- Fish

2- Egg

3- Hand

4- Glass



1- Fan

2- Eat

3- Eye

4- Girl



1- Flower

2- Elephant

3- Hen

4- Fork



★ Choose Yes or No:-

→ Frog

→ Fish

→ Fan



Yes no

yes no

yes no

→ eye

→ ear

→ egg



Yes no

yes no

yes no

→ Flower

→ Hen

→ Girl



Yes no

yes no

yes no

→ Horse

→ goat

→ hen



Yes no

yes no

yes no

Rearrange

1- a-t-f

2- a-e-r

3- r-a-e-p-g-s

4- h-r-e-o-s

5- i-r-l-g

6- o-x-f

7- r-k-f-o

8- e-n-H

9- H-d-n-a

10- e-r-a-h-t

11- G-r-d-a-e-n

12- l-p-t-e-a-n-e

13- e-e-y

14- w-f-e-l-o-r

1

Letters الحروف

تتكون حروف اللغة الإنجليزية من ((٢٦)) حرف

Aa Bb Cc Dd Ee Ff Gg
Hh Ii Jj Kk Ll Mm Nn
Oo Pp Qq Rr Ss Tt Uu
Vv Ww Xx Yy Zz

وتنقسم الحروف إلى

حروف متحركة (Vowels) ← وهي الحروف التي يتم نطقها بإخراج هواء دون إغلاق الفم
وهم (٥) حروف ((a-e-i-o-u))

حروف ساكنة (Consonant) ← وهي باقي الحروف



2

Subject Pronouns
ضمائر الفاعل

تتكون الجملة من

1 فاعل 2 فعل 3 مفعول

Subject Verb Object

اسم	»»»»»	Ali	likes	ice cream	←	علي يحب الأيس كريم
ضمير	»»»»»	He	likes	ice cream	←	هو يحب الأيس كريم

إذا الفاعل إما أن يكون .. إسم أو ضمير

وضمائر الفاعل هي

I	→	أنا	We	→	نحن
He	→	هو ... للمذكر العاقل	You	→	أنت - أنتم
She	→	هي ... للمؤنث العاقل	They	→	هم
It	→	هو - هي ... لغير العاقل			

ملحوظة

الضمائر عموماً في أي لغة تُستخدم بديلاً عن الإسم فمثلاً في اللغة العربية نقول
 ((أحمد يذاكر)) .. أو نستخدم ضميراً بدلاً من أحمد ونقول :
 ((هو يذاكر)) .. وهكذا الحال في اللغة الإنجليزية

Mr. Mohamed Attia
010 11 999 500

3

الفعل يكون

am - is - are

الجملة في اللغة الإنجليزية يجب أن تحتوي على **فعل** .. فإذا أردت أن تقول

✗ " He tall " فلا تقول : " هو طويل "

✓ والصحيح أن تقول : " He is tall " " هو يكون طويل "

والفعل **يكون** يُسمى بالإنجليزية ((verb to be))

ويتكون من (٢) أشكال في المضارع

((am - is - are))

لاحظ الجدول التالي

I	am
He	is
She	
it	
We	are
You	
They	

أمثلة :

- * I am Happy. أنا سعيد
- * He is hungry. هو جوعان
- * She is sad. هي حزينة
- * It is a cat. هي قطرة
- * We are Muslims. نحن مسلمون
- * You are strong. أنت قوي
- * They are boys. هم أولاد



4

الجمع Plural

القاعدة العامة للجمع في اللغة الانجليزية هي اضافة ((S)) في نهاية الكلمة

"book → books"
"Car → Cars"

ولكن هناك بعض القواعد التي يجب أن نراعيها

١ - إذا انتهت الكلمة بأحد الحروف الآتية :

((S - Sh - Ch - O - X - Z))

نضيف للكلمة ((es))

box → boxes bus → buses
potato → potatoes wish → wishes

٢ - إذا انتهت الكلمة بحرف ((y)) وقبله حرف ساكن

نحذف الـ ((y)) ونضع بدلاً منها ((ies))

Fly → Flies

* أما إذا كان قبل الـ ((y)) حرف متحرك ، ((a - e - i - o - u))

نضيف للإسم ((s)) فقط

boy → boys

٣ - هناك بعض الأسماء الشاذة .. وتحفظ كما هي :

رجل ← رجال

Man → Men

Woman → Women

إمرأة ← نساء

فأر ← فئران

Mouse → Mice

Child → Children

طفل ← أطفال

قدم ← أقدام

Foot → Feet

Tooth → Teeth

سن ← أسنان



5

Possessive adjectives

صفات الملكية

صفات الملكية بنستخدمها لما بنحتاج اننا ننسب الشئ لنفسنا

مثلاً .. عايز أقول ((سيارة)) ← car

طب عايز أقول ((سيارتي)) ← My car

((سيارته)) ← his car

وهكذا ...

طب هعرف الصفات دي إزاي ؟

هقولك : .. لاحظ الجدول التالي

ضمائر الفاعل	صفات الملكية
I	my
he	his
she	her
it	its
we	our
you	your
they	their

أمثلة Examples	
My book	كتابي
His book	كتابه
Her book	كتابها
Its arm	ذراعها
Our book	كتابنا
Your book	كتابك
Their book	كتابهم

تم شرح " ضمائر الفاعل " في الدرس رقم ٢



6

Demonstrative pronouns

أسماء الإشارة

تُستخدم للإشارة إلى الأشخاص و الأشياء
ولا يوجد فرق بين مذكر أو مؤنث
و أسماء الإشارة ((ضمائر الإشارة)) هي :





This	هذا / هذه " للمفرد القريب "
That	ذلك / تلك " للمفرد البعيد "
These	هؤلاء " للجمع القريب "
Those	أولئك " للجمع البعيد "

مفرد

جمع

مفرد

جمع

Singular	 <u>This</u> is an apple.	 <u>That</u> is an apple.
	 <u>These</u> are apples.	 <u>Those</u> are apples.



The present continuous tense

زمن المضارع المستمر

يستخدم هذا الزمن للتعبير عن حدث يحدث الآن أثناء وقت الكلام ويتكون من :

I	am	+ الفعل + ing
He , she , it	is	
We , you , they	are	

He is reading now. هو يقرأ الآن

She is cooking at the moment. هي تطبخ في هذه اللحظة

ويستخدم هذا الزمن مع هذه الكلمات :

Now	الآن	at the moment	في هذه اللحظة
Look	انظر	at present	في الوقت الحالي
Listen	استمع		

طريقة نفي المضارع المستمر بسيطة .. بوضع ((not)) بعد (am- is- are)

He is not playing now . هو ليس يلعب الآن

She is not sleeping now . هي ليست نائمة الآن

وطريقة تكوين السؤال أسهل .. حيث تبدأ السؤال بـ (Am- Is- Are)

She is cooking . → Is she cooking ? هل هي تطبخ ؟

He is Playing. → Is he playing ? هل هو يلعب ؟



8

The present simple tense زمن المضارع البسيط

يُستخدم هذا الزمن للتعبير عن العادات المتكررة والحقائق الثابتة
(حاجة بنعملها كل فترة محددة .. أو حقيقة كلنا عارفينها)

لاحظ هذه الأمثلة :

- 1- The sun rises in the east. (حقيقة ثابتة) الشمس تشرق من الشرق .
- 2- Ali plays football every Friday. (عادة متكررة) يلعب علي الكرة كل يوم جمعة .

ويتكون المضارع البسيط من :

الاسم المفرد He , she , it	→	الفاعل منتهي بـ (s)
الاسم الجمع I , We , you , they	→	الفاعل في المصدر (بدون أي إضافات)

* She cooks rice every day. هي تطبخ الأرز كل يوم

لاحظ أن الفعل هنا منتهي بـ حرف (s) لأن الفاعل (She) - مفرد

* They go to school every morning. هم يذهبون للمدرسة كل صباح .

أما هنا الفعل (في المصدر) لأن الفاعل (They) - جمع

* متى نعرف أن الزمن المستخدم في الجملة مضارع بسيط ؟

إذا تم رؤية الكلمات الدالة عليه .. واليكم بعضاً منها :

always دائماً	usually عادة	often غالباً
sometimes أحياناً	every كل	never أبداً

* طريقة نفي المضارع البسيط كالتالي :

* نضع (doesn't) بعد (he, she, it) ويأتي بعدها الفعل في المصدر.

He plays football . → He **doesn't** play football.

* نضع (don't) بعد (I, we, you, they) ويأتي بعدها أيضاً الفعل في المصدر.

They play football. → They **don't** play football

* تكوين السؤال يكون كالتالي :

* تبدأ بـ (Does) إذا كان الفاعل (he, she, it) .

He plays football. → **Does** he play football?

* تبدأ بـ (Do) إذا كان الفاعل (I, we, you, they) .

They play football. → **Do** they play football ?



The past simple tense زمن الماضي البسيط

يُستخدم هذا الزمن للتعبير عن حدث تمّ في الماضي وانتهى
((حاجة حصلت في الماضي وخلصت))

Omar played football yesterday.

لعبَ عمر الكرة أمس . (لعب وخلص لعب)

ويتكون الماضي البسيط من :

التصريف الثاني للفعل بإضافة (d - ed - ied) للأفعال المنتظمة
أما الأفعال الشاذة تُحفظ كما هي.

يلعب - (فعل منتظم) play ►►► played

يذهب - ذهب (فعل شاذ) go ►►► went

* الكلمات الدالة على هذه الزمن :

Yesterday	أمس	last	الماضي
ago	منذ	Once	ذات مرة
one day	في يوم من الأيام	in the past	في الماضي

* يتم نفي الماضي البسيط كالتالي :

* نضع (didn't) بعد (الفاعل) ويأتي بعدها الفعل في المصدر.

Mona cooked rice yesterday. ►►► Mona didn't cook rice yesterday.

لاحظ أنه تم وضع (didn't) بعد الفاعل .. وتم حذف ال (ed).

* تكوين السؤال يكون كالتالي :

* نبدأ بـ (Did) ويأتي بعدها (الفاعل) ثم الفعل في المصدر.

Rana watched TV.



Did Rana watch TV ?



10

Capital letters

الحروف الكبيرة

متى نستخدم حرف كبير (capital)

1- أول حرف في أول كلمة بالجملة .

they are brothers. X They are brothers. ✓

2- أسماء الأشخاص . (Ali-Mona-Omar-Heba-.....)

My name is ali. X My name is Ali. ✓

3- أسماء المدن مثل Cairo – Giza

I live in giza. X I live in Giza. ✓

4- أيام الأسبوع مثل Saturday – Sunday – Monday

My birthday is on friday. X My birthday is on Friday. ✓

5- الشهور January – February – March

I was born in march. X I was born in March ✓

6- اللغات مثل Arabic – English

I speak english well. X I speak English well. ✓

7- الجنسيات مثل Egyptian - American

My pen friend is american. X My pen friend is American. ✓

8- أسماء الدول مثل Egypt - France

I love egypt. X I love Egypt. ✓

9- الالقب مثل Mr - Mrs

This is mr.Mohamed. X This is Mr.Mohamed. ✓

10- الضمير (I) في أي مكان في الجملة

Ali and i like chips. X Ali and I like chips. ✓



11

Punctuation marks

علامات الترقيم

1- استعمال حرف كبير في بداية الكلمة Capitalization (وتم شرحها الدرس السابق رقم 10)

2- استخدام الفاصلة (,) (Comma)

■ تستخدم الفاصلة (,) لفصل صفتين. ويجوز استخدام كلمة (and) بدلاً من الفاصلة.

He is a strong, healthy man.

He is a strong and healthy man.

■ نستخدم (,) comma بعد كلمتي (Yes / No)

Yes, I do.

No, I don't

■ تأتي بعد الأفعال والأسماء والصفات.

Ali, Samy and Zaki are playing football.

● الأسماء :

Listen, read and write the words.

● الأفعال :

Sara is tall, thin and beautiful.

● الصفات :

■ تأتي بعد النداء في أول الجملة أو قبل النداء في آخر الجملة .

Heba, open the door.

Open the door, Heba.

3- في نهاية الجملة نضع (.) Full stop

My name is Amr .

4- في نهاية السؤال نضع (?) Question mark

What's your name ?

5- نستخدم (') apostrophe للاختصار

do not = don't

They are = They're

I am = I'm



12

Time Vocabulary مفردات الوقت

Months of the year	شهور السنّة
January	يناير
February	فبراير
March	مارس
April	أبريل
May	مايو
June	يونيو
July	يوليو
August	أغسطس
September	سبتمبر
October	أكتوبر
November	نوفمبر
December	ديسمبر

Days of the week	أيام الأسبوع
Saturday	السبت
Sunday	الأحد
Monday	الاثنين
Tuesday	الثلاثاء
Wednesday	الأربعاء
Thursday	الخميس
Friday	الجمعة

Seasons of the Year	فصول السنّة
summer	الصيف
winter	الشتاء
spring	الربيع
autumn / fall	الخريف

Other time words					
day	يوم	Second	ثانية	noon	ظهيرة
week	أسبوع	minute	دقيقة	afternoon	بعد الظهر
month	شهر	hour	ساعة	evening	مساء
year	سنّة	morning	صباح	night	ليل



13

Prepositions of time

حروف جر الوقت

في اللغة الإنجليزية يوجد أكثر من حرف جر بمعنى (في) ، وأشهر هذه الحروف **in /on/ at** والثلاثة بمعنى (في) ولكن لكل منهم استخدامة المختلف .

• استخدام حرف الجر **in**

يأتي حرف الجر **in** قبل فصول السنة وقبل شهور السنة وقبل السنة منفردة وقبل الأماكن وله استخدامات أخرى مختلفة

in August - في شهر أغسطس

in March - في شهر مارس

in winter - في فصل الشتاء

in spring - في فصل الربيع

in 2017 - في عام 2017

in Cairo - في القاهرة

• استخدام حرف الجر **on**

يأتي حرف الجر **on** قبل أيام الأسبوع وقبل تواريخ الميلاد وقبل كلمات بعينها

On Friday - في يوم الجمعة

On 9 August, 1988 - في التاسع من أغسطس عام 1988

On holidays - في الإجازات والعطلات

• استخدام حرف الجر **at**

يأتي حرف الجر **at** قبل الساعات وقبل كلمات بعينها

At six o'clock - في السادسة

At night - في المساء

At home - في المنزل

At the weekend - في عطلة نهاية الأسبوع



The indefinite articles (a- an) أدوات النكرة



تأتي أمام الاسم المزد (ونضعها قبل الأسماء التي تبدأ بحرف ساكن)

a boy - a girl - a book - a teacher



تأتي أيضاً أمام الاسم المزد (ونضعها قبل الأسماء التي تبدأ بحرف متحرك)

والحروف المتحركة هي { a - e - i - o - u }

an egg - an elephant - an engineer - an apple

a - an

تأتي قبل الأسماء المزددة المعدودة..

وقبل الوظيفة أو مجموعة معينة من الناس أو الجنسية..

ومع الأرقام التي تعني " كل " مثل a day - كل يوم

ولا نستخدم a - an مع الأسماء المعنوية وأسماء المعادن وقبل الجمع أو الأسماء الغير معدودة .



15

The definite article (The) أداة التعريف

ال - the

تستخدم كأداة للتعريف
is used as definite articles

وتأتي قبل الاسم الذي لا يوجد من نوعه سوى واحد فقط مثل:

نهر النيل - The River Nile

وتأتي أيضا قبل (أسماء الأنهار والبحار.....) و الاسم الذي يكون مفعول به لجملة
و أسماء الآلات الموسيقية و أسماء البلدان ومع بعض التعبيرات الدالة على الوقت ومع التواريخ
ومع بعض التعبيرات العامة و أيضا تستخدم مع الاسم الذي تم ذكره للمرة الثانية .

ولا تستخدم هذه الأداة مع

أسماء المواد الدراسية و لا قبل أسماء معينة مثل مدرسة ، منزل ، عمل ، سرير...
ولا مع أسماء معينة مثل الايام و الشهور..

أمثلة : Examples :

1- وحيد من نوعه مثل:

The sun الشمس

The moon القمر

...

2- معروف لدينا مسبقا لاننا سبق ان تكلمنا عنه مثل:

The man went home. ذهب الرجل الى المنزل

اذا سبق لنا الكلام عن هذا الرجل في جملة سابقة فيصبح معروفا لدينا.

...

3- تم وصفه فأصبح معروفا مثل:

The smart boy travelled yesterday الولد الذكي سافر امس

ويوجد الكثير من الإستخدامات إذا أردنا التحدث عنها بالتفصيل.



16

The Four Directions الإتجاهات الأربعة

تستخدم الإتجاهات عند الإشارة الى إتجاه معين
و هذه قائمة **بالاتجاهات الرئيسية:**

north	شمال
south	جنوب
east	شرق
west	غرب

1- I am going to the **north**.

سوف اذهب الى الشمال

2- I am going to **North** India.

سوف اذهب الى شمال الهند

ملاحظة مهمة جداً

- * يكتب الحرف **الاول** من الإتجاهات **صغيراً** عندما نتحدث عن الإتجاهات بشكل عام كما هو الحال في المثال **الاول** .
- * ويكتب الحرف **الاول** من الإتجاهات **كبيراً** عندما نتكلم عن اتجاه مكان محدد كما هو الحال في المثال **الثاني** .

الاتجاهات الفرعية

ويستخدم هذا النوع من الإتجاهات لتحديد مكان محدد لمنطقة معينة :

north-east	الشمال الشرقي
north-west	الشمال الغربي
south-east	الجنوب الشرقي
south-west	الجنوب الغربي

The Kingdom of Saudi Arabia is a country situated in **South West** Asia.

المملكة العربية السعودية هي بلد تقع في **جنوب غرب** آسيا

Iran is located in **South West** Asia.

تقع إيران في **الجنوب الغربي** لقارة آسيا



17

Introduce yourself

عرّف نفسك

كيف تعرّف عن نفسك وتبدأ حوار

يمكنك ان تخبر شخص عن اسمك وكذلك تستطيع ان تسأله عن اسمه باستخدام أحد هذه الامثلة -

What's your name? ما اسمك؟

My name is Ahmed Ali . اسمي أحمد علي .

-واحيانا كثيرة يستخدمون Hey او Hello قبل ان يقولوا الاسم

Hey! I'm Sara. What's your name? هاي انا سارة . ما اسمك ؟

Hello! My name is Samy. مرحبا اسمي سامي

للسؤال عن اللقب او اسم العائلة استخدم هذا السؤال -

What is your surname? ماهو لقبك او اسم عائلتك ؟

My last name is Omar. لقبني هو عمر

-وفي حال انك نسيت اسم شخص وتريد ان تسأل عن اسمه بطريقة مؤدبة يمكنك ذلك باستخدام احد هذه العبارات

Forgive me, what did you say your name was?

سامحني ماذا قلت اسمك كان ؟

Excuse me, may I ask your name?

المعذرة هل تسمح لي ان أسألك عن اسمك ؟

Could you say your name again please?

من فضلك هل تستطيع ان تقول اسمك مجدداً ؟

I'm sorry I seem to have forgotten your name.

انا اسف يبدو اني قد نسيت اسمك

-ويمكنك ان تسأل عن حال شخص وامور الحياة باستخدام احدى هذه العبارات -

What's up? ما الأمر؟

How's life? كيف امور الحياة ؟

How are you? كيف حالك ؟

How have you been? كيف كنت ؟

ولو طرح شخص ما أحد الاسئلة في اعلاه عليك . يمكنك ان تجيب باستخدام احد العبارات التالية -

I'm fine and you ? انا بخير وانت ؟

I am good thank you for asking. انا بخير شكر للسؤال

I'm alright, how about you ? انا على مايرام ماذا عنك ؟



Mr.
Mahamed Alha
010 11 999 580

18

Interrogative Pronouns

ضمائر الإستفهام

وهي ضمائر تأتي في بداية السؤال ، وتستخدم للإستفهام عن شخص ، مكان ، زمان ... وهي كالتالي..

(who) - ضمير استفهام ، يستخدم للسؤال عن الشخص **العاقل** ، بمعنى **من** كما في الأمثلة التالية..

Who is that lady? من تكون تلك السيدة ؟

Who can answer this question? من يستطيع ان يجيب على هذا السؤال ؟

Who saw you? من رآك ؟

(whom) - ضمير استفهام ، يستخدم للسؤال عن الشخص **العاقل** ، بمعنى **من** .. وحالياً يستخدم (who)

بكثرة بدلاً عنه ، كما في الأمثلة التالية..

To whom am I speaking? لمن انا اتحدث ؟

About whom are you talking? عن من انت تتكلم ؟

Whom did you see? من انت رأيت ؟

(what) - ضمير استفهام ، يستخدم للسؤال عن **الاشياء** مثل الاسماء الانواع ، الاصناف ، الحجر ، الالوان

والاشكال ، بمعنى **ماذا** أو **ما** ، كما في الأمثلة التالية..

What shape is the earth? ما شكل الارض ؟

What sort of a man is he? اي نوع من الرجال هو ؟

What is your name? ما اسمك ؟

What happened? ماذا حدث ؟

What date is it today? ماهو تاريخ اليوم ؟

(which) - ضمير استفهام ، يستخدم **للاختيار** من بين مجموعة احتمالات معروفة ومحدده ، بمعنى (اي)

مثل..

Which colour do you prefer , the red one or the blue one?

اي لون انت تفضل ؟ اللون الاحمر او اللون الازرق ؟

Which is taller, Tom or Jack? ؟ ايهما اطول تور او جاك

Which dog is yours? اي كلب هو كلبك ؟

(where) - ضمير استفهام ، يستخدم للسؤال عن **المكان** ، بمعنى **اين** كما في الأمثلة التالية..

Where are you from? من اي بلد انت ؟

Where do you buy bread? من اين تشتري الخبز ؟

Where did you meet Ali? اين قابلت علي ؟

(when) - ضمير استفهام ، يستخدم للسؤال عن **الزمان** ، بمعنى **متى** كما في الأمثلة التالية ..

When did you buy that car? متى اشتريت هذه السيارة ؟

When will your father arrive? متى سوف يصل والدك ؟

19

Countable and un-countable nouns

الأسماء التي تعد والتي لا تعد

هناك أسماء معدودة و أسماء اخرى غير معدودة

Countable nouns

Un-countable nouns

• الأسماء المعدودة نسميها

• الأسماء الغير معدودة نسميها

◀ الأسماء المعدودة هي الاسماء التي لها مفرد وجمع ويمكن اضافة لها حرف (S)

Ex: table → tables

◀ الأسماء الغير معدودة ليس لها جمع ولا يمكن اضافة لها حرف (S)

Ex: water → ~~waters~~

Countable nouns	أسماء معدودة	Un-countable	أسماء غير معدودة
Book	→ books		milk
Cat	→ cats		Sugar – tea - coffee
Table	→ tables		rice
Chair	→ chairs		meat



20

Greetings and Farewells

التحيات والوداع

Greetings التحيات

Good morning تستخدم للتحية صباحاً بمعنى صباح الخير
ويكون الجواب نفس الشيء

Good afternoon تستخدم للتحية بعد الظهر بمعنى مساء الخير
ويكون الجواب نفس الشيء

Good evening تستخدم للتحية في المساء بمعنى مساء الخير
ويكون الجواب نفس الشيء

تستخدم للتحية بين الاصدقاء في اي وقت Hello او Hi

Farewells الوداع

Good bye تستخدم للتوديع مع كل الناس ، بمعنى مع السلامة
ويكون الجواب نفس الشيء

Bye-bye تستخدم للتوديع ، وغالباً ما تستعمل بين الاصدقاء
مع السلامة ولها نفس المعنى

See you طريقة اخرى للتوديع بمعنى (سنلتقي) ويمكن اضافة اليها بعض الظروف الزمنية

See you at six o'clock. اراك الساعة السادسة

See you later. اراك لاحقاً

See you tomorrow. اراك غداً

Good night تستخدم للتوديع مساءً وقبل الذهاب الى النوم
ويكون الجواب نفس الشيء

Goodbye, have a nice trip.

تستخدم لتوديع شخص عند السفر بالقطار او السيارة وتعني (اتمنى لك رحلة ممتعة)

Thank you. Good bye. وجوابها شكراً وداعاً

السرا الاول

NG في آخر الكلمة تُنطق فقط N

مثال،

Walking	→	Walkin
Taking	→	Takin
Eating	→	Eatin

السرا الثاني

AND تُنطق فقط N

مثال:

Black and blue	→	: Black n blue
Bad and good	→	: Bad n good

السرا الثالث

Gonna تُنطق فقط Going to

مثال،

I'm going to make it	→	I'm gonna make it
I'm going to be there	→	I'm gonna be there

السرا الرابع

Wanna تُنطق فقط Want to

مثال،

I want to make it	→	I wanna make it
I want to be there	→	I wanna be there

السرا الخامس

Him, her, his لا يُنطق فيها الحرف (h) عند التحدث بسرعة

مثال:

I saw him	→	I saw im
Give her a chance	→	give er a chance
I know his number	→	I know is number

السرا السادس

A : عندما تكون الحرف الوحيد المتحرك في الكلمة تُنطق

مثال :

Stop	→	stap
Got	→	gat
Not	→	nat

السرا السابع

E : عندما تأتي كحرف ثاني في الكلمة تُنطق

مثال،

Together	→	Tegether
----------	---	----------

السرا الثامن

T : عندما تأتي بين حرفين متحركين تُنطق R أو D

مثال:

Better	→	beder
Better	→	berer

السرا التاسع

T : في آخر الكلمة لا تُنطق إذا كان بعدها كلمة تبدأ بحرف ساكن

مثال:

Last week	→	Las week
Next summer	→	Nex summer

السرا العاشر

The : تُنطق (ذا) إذا كان سياق الجملة في الحالات العادية

مثال:

The man	(ذا)
The door	(ذا)
The window	(ذا)

ولكن إذا أتى بعدها حرف متحرك مثل (a-e-i-o-u) :

تُنطق (The) على هذا الشكل (ذي)

مثال:

The apple	(ذي)
The internet	(ذي)
The umbrella	(ذي)

عندك ال English Idioms مثلاً .. ودى زى الأمثال الشعبية المصرية بالظبط .. ودى ما المصرى بيحط التاتش بتاعه فى المصرى .. بيحط برضو التاتش بتاعه فى ال English

طلعت من فترة موضة " متصفرناش يا جدع "

ودى كانت نص الشعب المصرى بيقولها (Don't Small us)
أوعا تقول زيتها لانها غلط..

" Don't embarrass us / Don't underestimate us " الصح بتاعها

لما يقول لحد " على وضعك " بيقله " On Your Position "
وده غلط أوعا عمله .. الصح بتاعه "Way to go "

لما يقول لحد " بعد إذنك " .. بيقله " After your Permission "
بس الصح بتاعها " With your Permission "

صاحبك اللى بيفضل يشتغلك و يضحك عليك ويعمل فيك مقالب بيحط

يقولك (عليك واحد / أنا بعتك) - بيقول " I Sent you "

بس الصح بتاعها " I got you "

و نطقها بال American بيكون I Gotcha

البنات كمان لما حد بيعاكسها فى الشارع بتتفلسف ..

على سبيل المثال لو حد عاكسها بتقله (Collect Yourself) قال يعنى كده بتقله

" إحترم نفسك / لم نفسك "

وده غلط . طب إزاي يعنى تقله احترم نفسك !!!

الصح بتاعها

*Behave yourself

*Mind your behavior

*Mind your language

*behave

انت لو عاوز تعمل شيك و عاوز تقول واحد " تحت أمرك " بتقول " Under your service "

وده غلط .

والصح بتاعه " at your service "

مين فينا ماحاولش يتعلم **محادثة (Conversation)** مرة واثنين وثلاثة وبأكثر من طريقة ،
بس بعد فترة ومن كتر المشاكل اللي بتقابلك بتوصل لمرحلة ان **مضيش فائدة !**

عندك مثلا، ال **English** بتاعك ممكن يكون كويس، وبتحاول تطور من نفسك فيه بس في نفس الوقت
لسه ناقصك **حاجة** ، الحاجة دي لو تعبت نفسك فيها شوية ممكن تعوضها وتحس باختلاف في مستواك
=طب أعمل ايه !!

بص يا سيدي، المحادثات مثلا، اللي بتكون دائما ثابتة ومكررة في مواقف روتينية في يومنا او حياتنا
عموماً، ليه ماتحاولش تحفظلك كام جملة منهم ينفعوك وقت زنتة ؟!!

يعني لو لسه مقابل صاحبك وبتسأله " ازيك / عامل ايه / ايه الاخبار " هتقوله :

how are you?
how are you doing?
how's life?
how are things?
What's up?

Anything new?
How are things?
How is it going?
Any updates?

ولو صاحبك اوي اوي يعني ممكن تقوله **What's cooking, good looking ?**

ودي معناها - **ايه الاخبار يا جميل** ♥ ؟

والاسئلة دي عادة بيترد عليها بحاجة من الحاجات دي:

I'm fine, thanks/ I'm OK, thanks/ not too bad, thanks/ alright, thanks /not so well

لو رد عليك وقالك على أخبارك وكانت حاجة كويسة وانت عايز تشجعه

فممكن تستخدم اي جملة من دول ويردوا هيوصله نفس المعنى

- Keep up the good work!
- You`ve almost got it
- You're doing great
- You're on the right track
- Don`t give up / Hang in there
- You can do it!
- Give it your best shot
- Nice job! / You did great!

حاول على قدر استطاعتك تحفظ ثوابت وتستعملها .. هتلاقي نفسك متعود عليها ♥