



وزارة التعليم
Ministry of Education



منصة التدريب الإلكتروني

دليل استخدام المتدرب
User Manual for Trainee



وزارة التعليم
Ministry of Education

العلم
العلم



مقدمة

سعيًا من وزارة التعليم لتطوير تنمية القدرات البشرية، تم إنشاء نظام تدريب إلكتروني جديد لدعم منظومة التطوير المهني، يهدف إلى تحسين الأداء الوظيفي للموظفين وتعزيز ثقافة التعلم المستمر والنمو الذاتي، تحقيقاً للأهداف الاستراتيجية للوزارة.

بهدف:

- تحديث نظام التدريب التقليدي لمواكبة التحول الرقمي في جميع قطاعات الوزارة.
- رفع الكفاءة الإدارية والقيادية للموظفين من خلال تقديم دورات تخصصية بطريقة سهلة وميسرة.
- إتاحة التدريب لأكبر عدد ممكن من الموظفين.
- تقديم دورات تخصصية لتطوير مهارات الموظفين في مجال عملهم.
- تسهيل الإجراءات وتقليل الوقت اللازم لإنشاء وإعتماد الأنشطة التدريبية.



جدول المحتويات

05

1.0 الرحلة

06

2.0 الدخول لمنصة التدريب الإلكتروني

14

3.0 البحث واستعراض الدورات

15

4.0 الإنضمام للدورة التدريبية

24

5.0 إكمال المتطلبات

26

6.0 الحصول على الشهادة



المستفيد

المتدرب



طباعة
الشهادات

2



التسجيل والدخول
إلى المنصة والاستفادة
من الدورات المقدمة

1



01. الرحلة

الكادر الإداري

يتم تسجيل الدخول لمنصة التدريب الإلكتروني لمن لديه حساب في نظام فارس

1.1



<https://etraining.moe.gov.sa/>

للدخول على المنصة

1.2



1.2



الكادر التعليمي

يتم تسجيل الدخول إلى منصة التدريب الإلكتروني لمن لديه حساب فعال في منصة مدرستي.

1.3



التصفح والتسجيل في الدورات المتاحة حسب صلاحيات المتدرب

1.4



عرض الدورات المسجلة فيها المتدرب أو المسجلة للمدرب عن طريق الجهة المختصة

1.5



التنقل بين محتوى الدورة التدريبية مع استعراض الإختبارات المختصة بالدورة

1.7



استطلاع النتائج وعرض شهادات الحضور

1.6



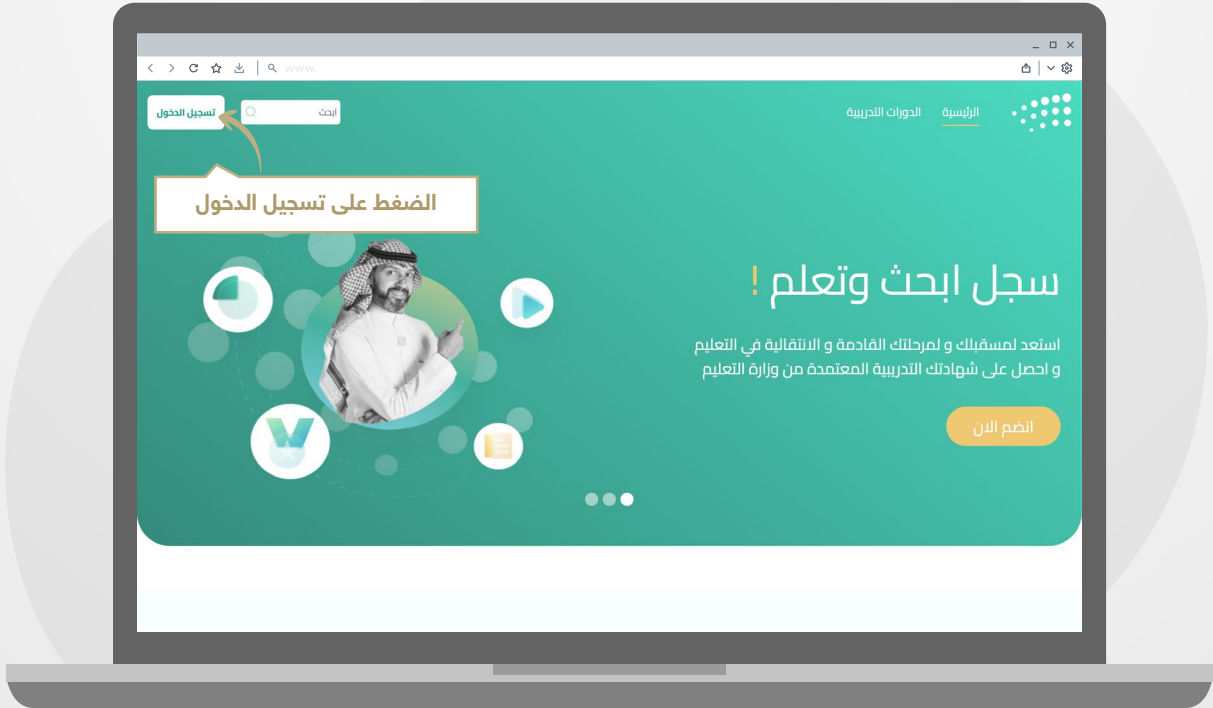
الانتهاء من الدورة التدريبية وتقييم الدورة والمدرّب



02. الدخول لمنصة التدريب الإلكتروني

2.1 الدخول للمنصة من خلال الرابط التالي:

<https://etraining.moe.gov.sa/>

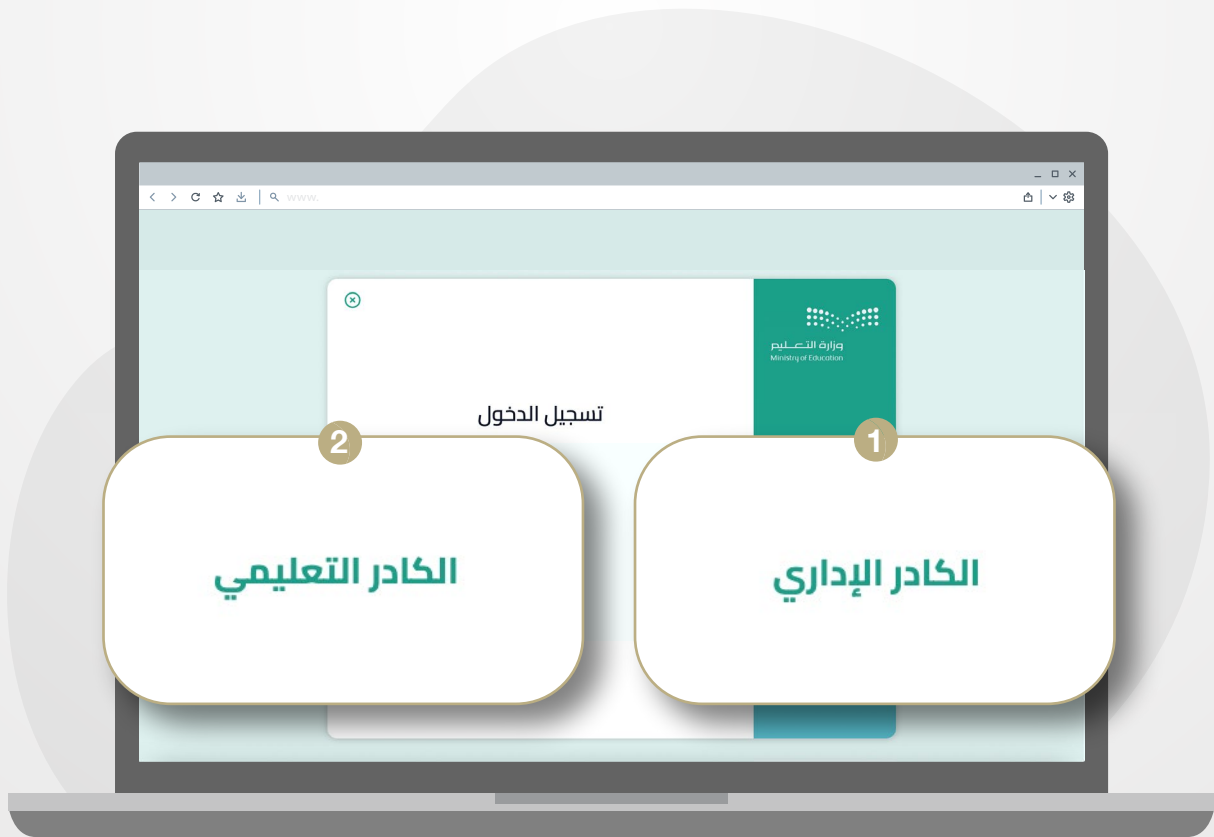




02. الدخول لمنصة التدريب الإلكتروني

2.2 صفحة تسجيل الدخول

لتسجيل الدخول لمنصة التدريب الإلكتروني إختيار الفئة المناسبة.



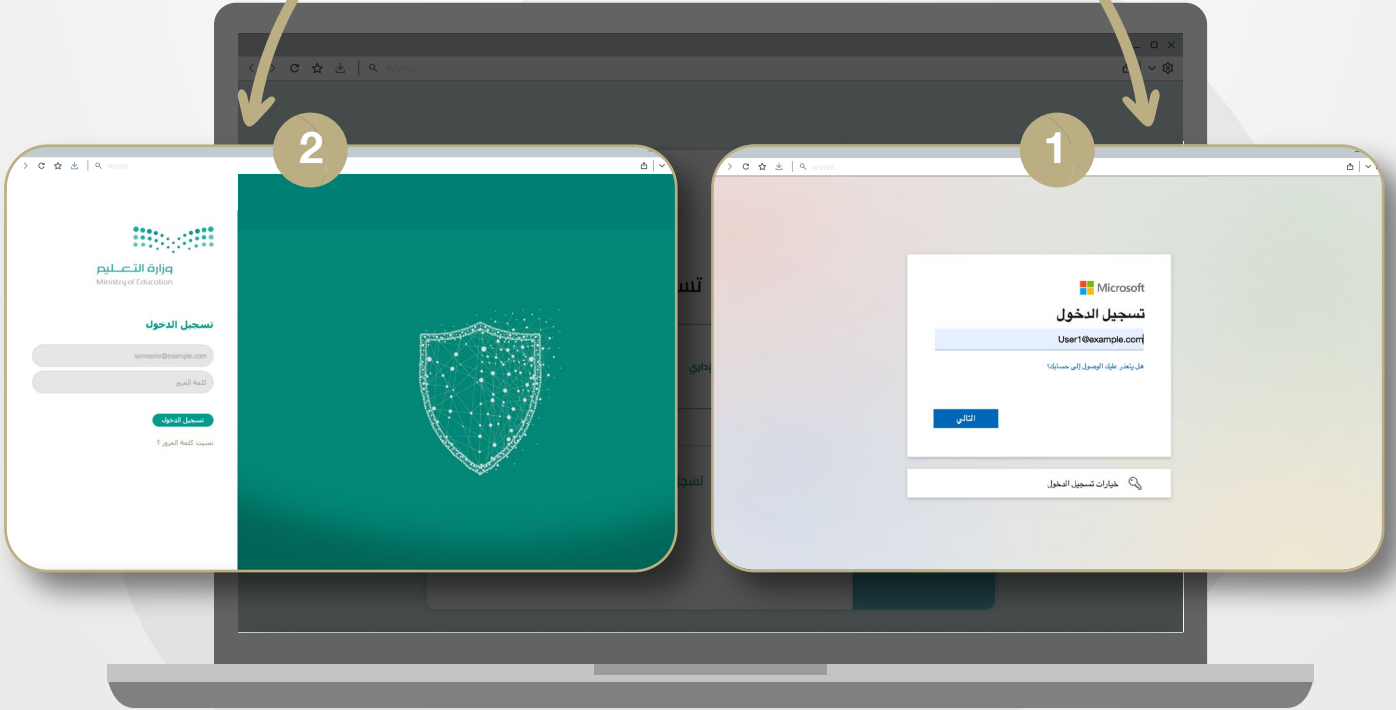


02. الدخول لمنصة التدريب الإلكتروني

2.3 صفحة تسجيل الدخول

يتم تسجيل الدخول لمنصة التدريب الإلكتروني للكادر الإداري لمن لديه حساب في نظام فارس

يتم تسجيل الدخول إلى منصة التدريب الإلكتروني للكادر التعليمي لمن لديه حساب فعال في منصة مدرستي

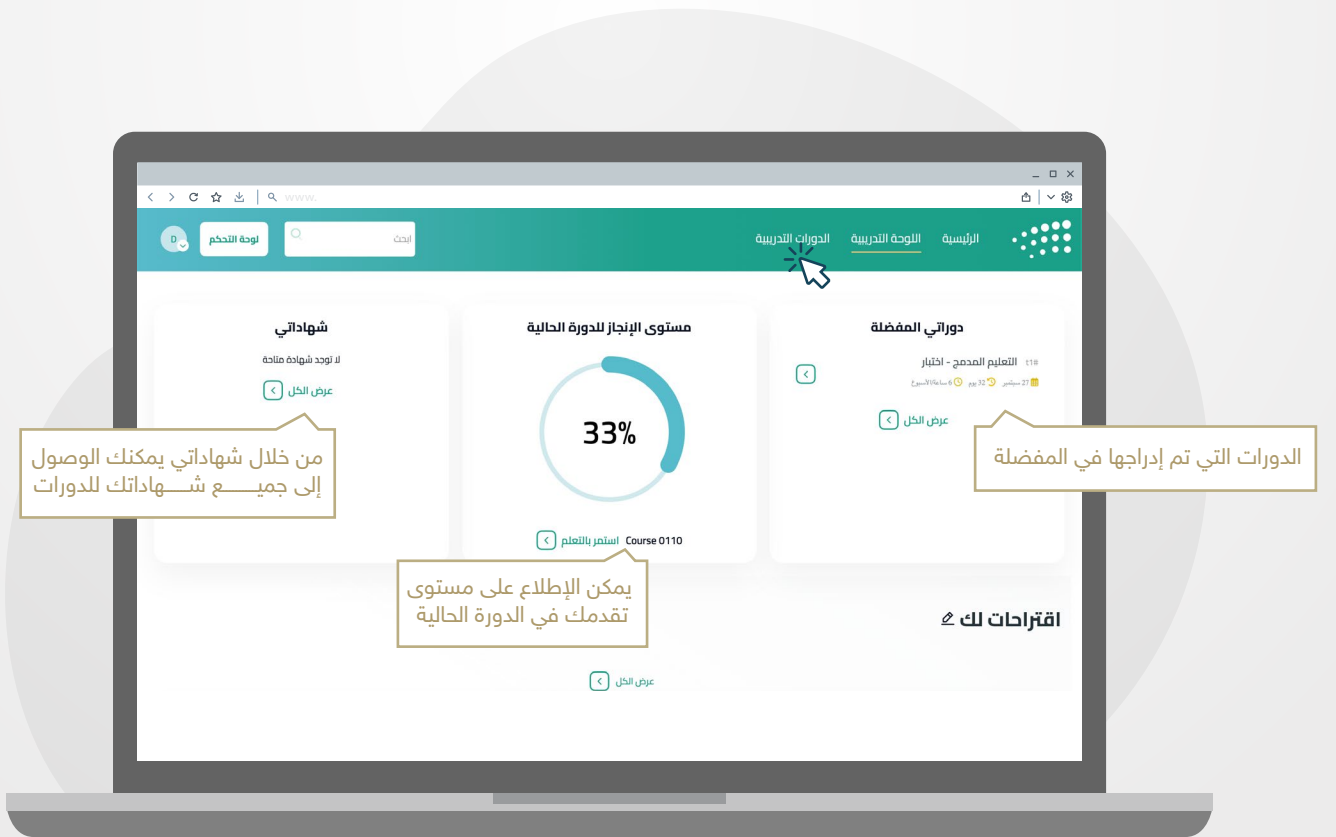




02. الدخول لمنصة التدريب الإلكتروني

2.4 اللوحات التدريبية

بعد تسجيل الدخول ستظهر لك نافذة اللوحات التدريبية، ومن خلالها يتم التعرف على المعلومات الخاصة بالدورات.

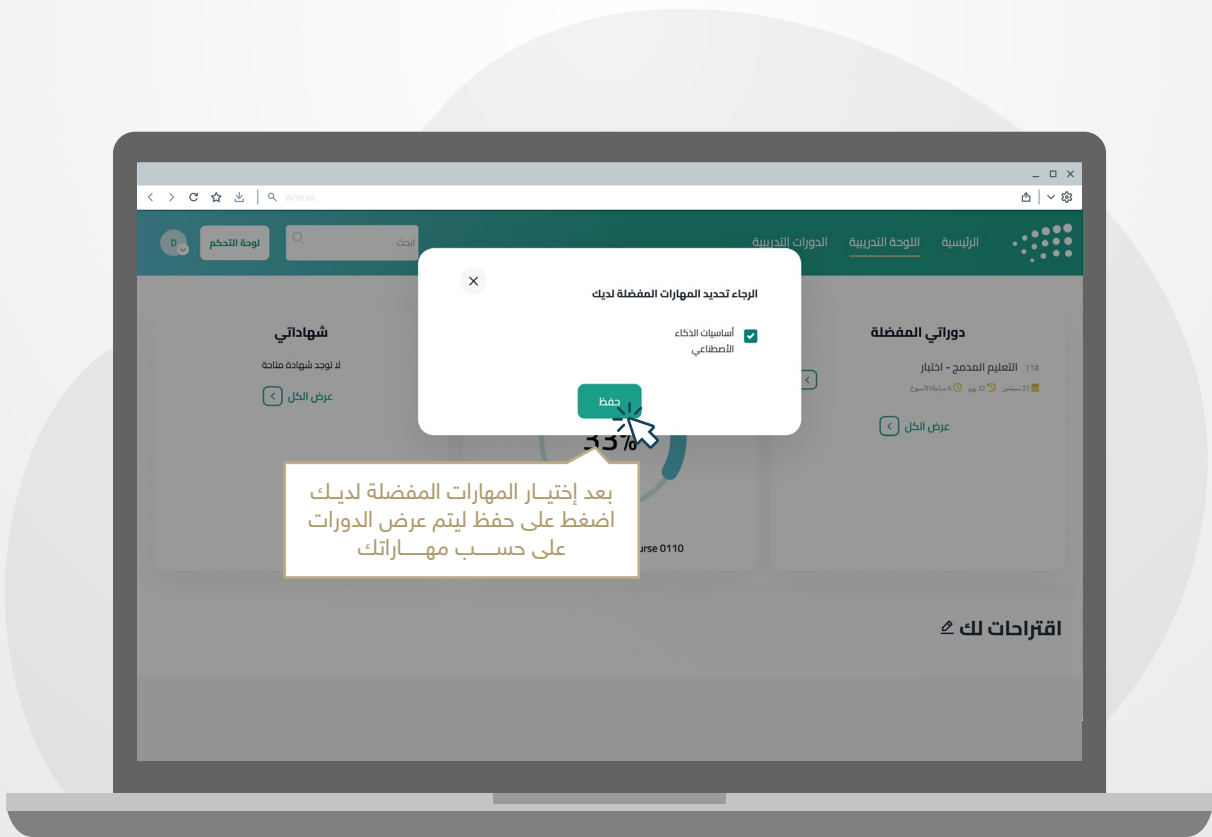




02. الدخول لمنصة التدريب الإلكتروني

2.5 اللوحات التدريبية تحديد المهارات

يمكن تحديد المهارات المفضلة لديك من خلال الضغط على **(اقتراحات لك)**.



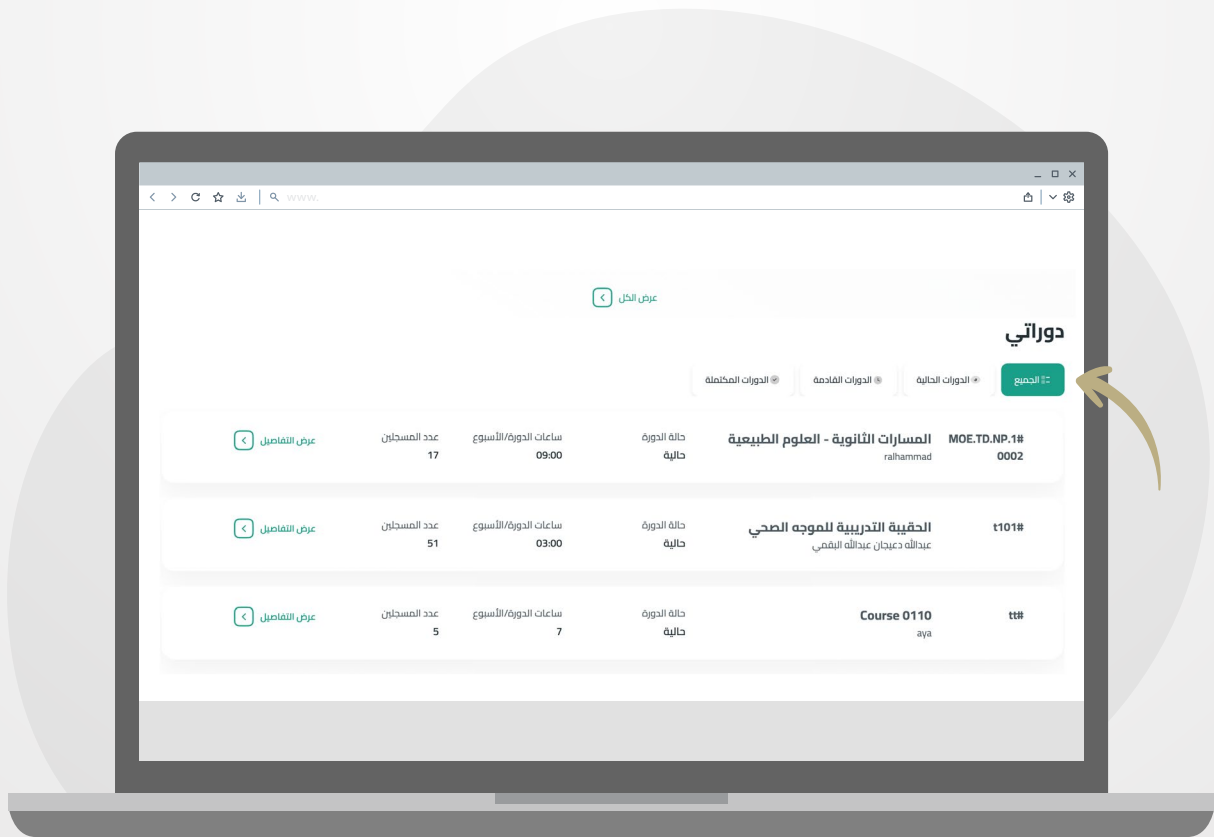


02. الدخول لمنصة التدريب الإلكتروني

2.6 اللوحات التدريبية

دوراتي

يمكن الإطلاع بسهولة على جميع الدورات التي قمت بإضافتها في قائمة المفضلة لديك.

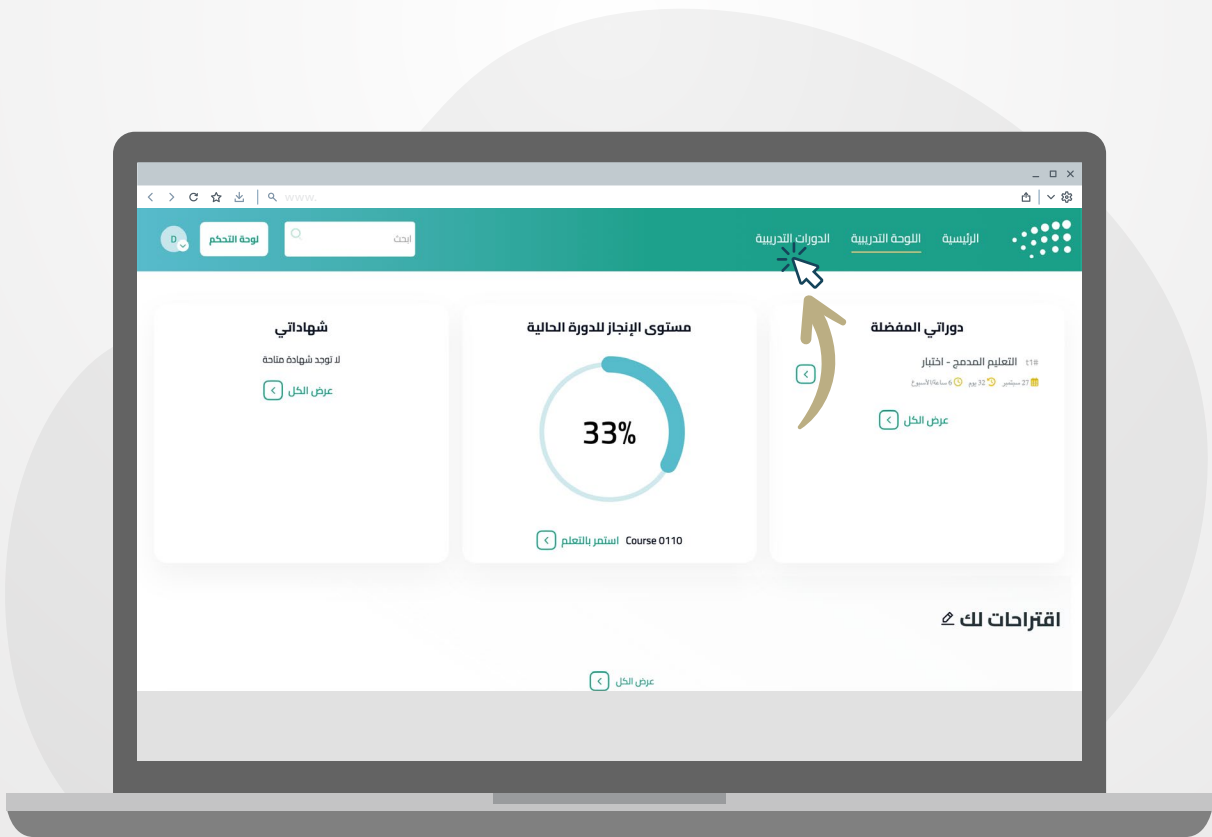




02. الدخول لمنصة التدريب الإلكتروني

2.7 اللوحات التدريبية

لطلب الإنضمام للدورات قم بالضغط على **(الدورات التدريبية)** في أعلى النافذة.





03. البحث واستعراض الدورات

يمكن إختيار الدورة التدريبية وفقاً للفترة الزمنية التي ترغب بالتسجيل بها من قائمة (مجالات الدورات).

عرض الكل

الاستثمار الامثل - بعد الظهيرة

تدريب المحققين الصحفيين

15018

الطبعة التدريبية للموجه العملي

31 مايو 09:00 ساعة/الأسبوع

تفاصيل الدورة

عرض الكل

البرامج التدريبية - غير المباشرة

الدورات التدريبية

مجالات الدورات

جميع الدورات 63

الاستثمار الامثل - صباحي 0

الاستثمار الامثل - مسائي 0

برنامج قصير - صباحي 0

الاستثمار الامثل - بعد الظهيرة 1

البرامج التدريبية - غير المباشرة 2

ورش العمل 2

أخرى 55

الفعاليات الابداعية 3

1

2

بعد تحديد الدورة قم بالضغط على التفاصيل



03. البحث واستعراض الدورات

في حال رغبتك بالإنضمام للدورة قم بالضغط على **(انضم الآن)** لإستعراض الدورة الحالية كما هي موضحة بالأسفل.

الدورات التدريبية > البرامج التدريبية - غير المباشرة

المسارات الثانوية - العلوم الطبيعية

وصف الدورة أهداف الدورة المهارات التقييمات

وصف الدورة

وصف الدورة

في ظل التحديات التي تعيشها من التغيرات المناخية وانقراض الأنواع والاحتباس الحراري، أصبح من الضروري إيجاد حلول حقيقية للحفاظ على الحياة بشئى الطرق الممكنة، ومن أهم وأفضل هذه الطرق هي بناء جيل جديد قادر على إيجاد الحلول وحل المشكلات ويفكر بطرق ابتكارية وعلمية منطلجة لحماية البيئة الحوكية من التهاء بعض أنماط الحياة عليها، لذلك إقرأ المزيد

أهداف الدورة

المهارات

التقييمات

لا توجد تعليقات حتى الآن

معلومات الدورة التدريبية: تاريخ بداية الدورة 2023/01/08 تاريخ نهاية الدورة 2024/01/10 مدة الدورة 367 مستوى الدورة متوسط

انضم الآن

انضم إلى 17 متدرب

لا توجد تعليقات حتى الآن

إبلاغ مفضلة

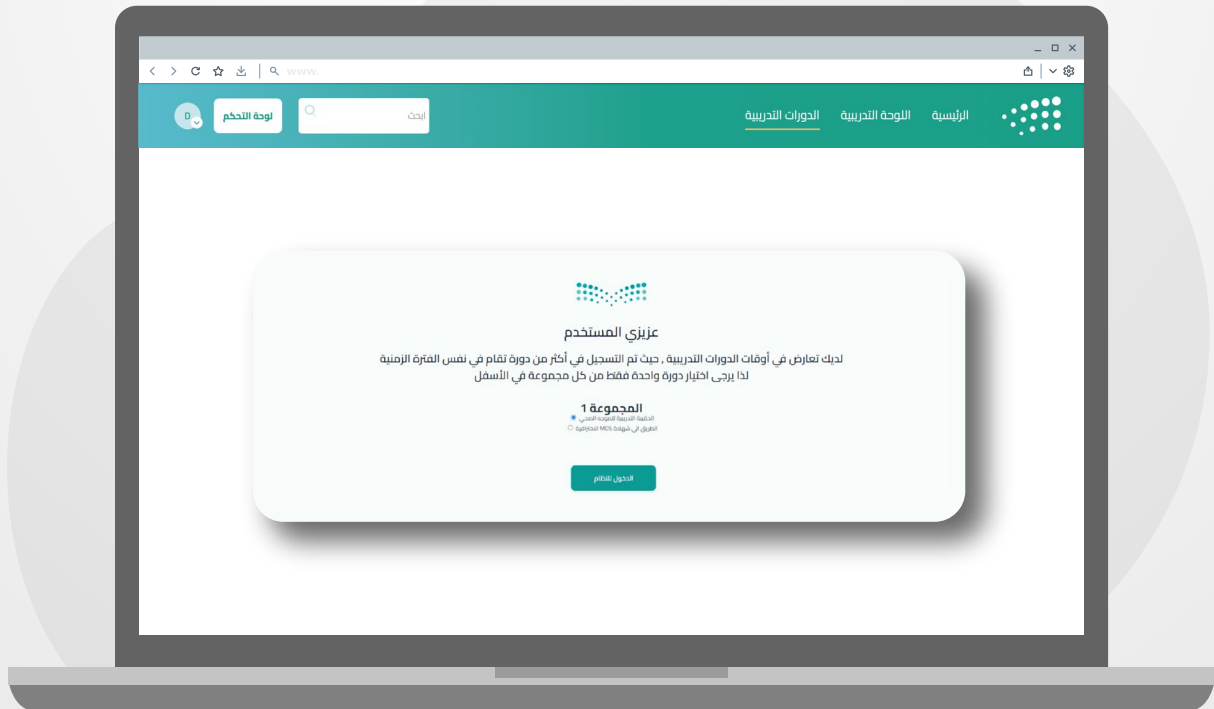
يمكنك إضافة الدورة التدريبية إلى قائمة "المفضلة" الخاصة بك



04. الإنضمام للدورة التدريبية

4.1 تعارض وقت الدورة التدريبية

في حال قمت بالتسجيل في أكثر من دورة تدريبية متزامنة، سيظهر لك إشعار تنبيهي لإختيار دورة تدريبية واحدة فقط.

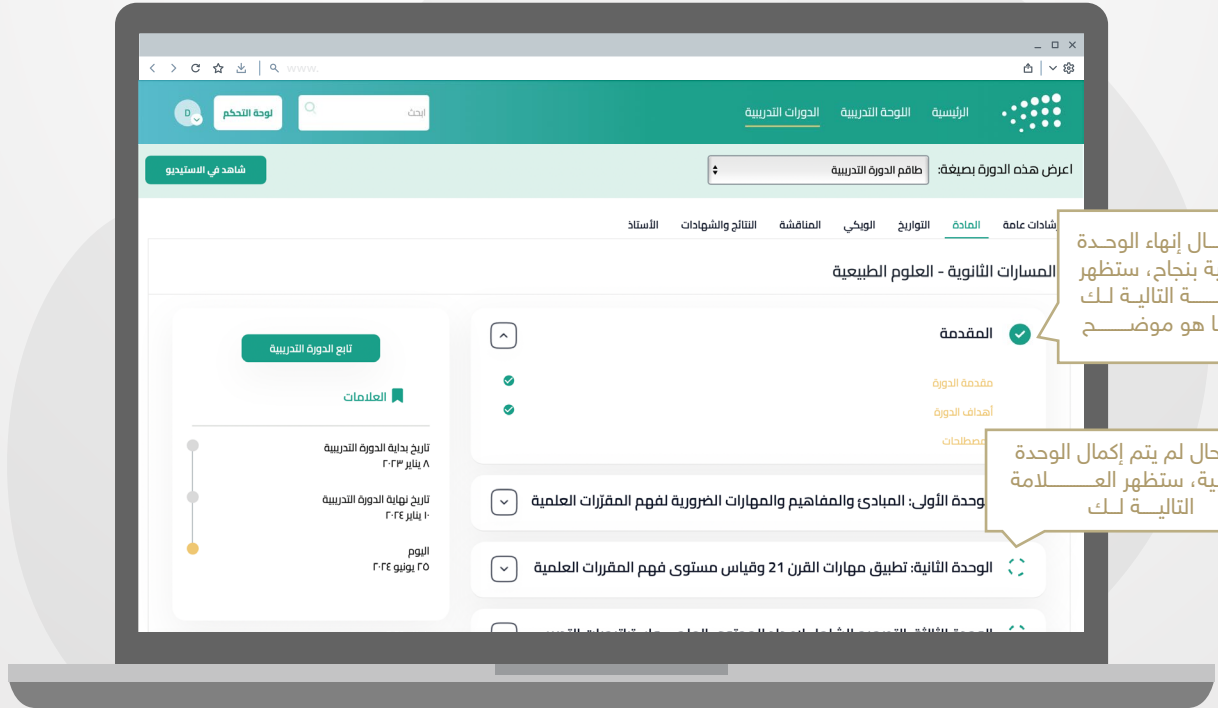




04. الإنضمام للدورة التدريبية

4.2 المادة

من خلال نافذة المادة، يُمكن بسهولة التعرف على تفاصيل محتوى الدورة التدريبية، تشمل وحدات مختلفة تُغطي المحاور الأساسية بالإضافة إلى الأنشطة والتقييمات الخاصة بالدورة.

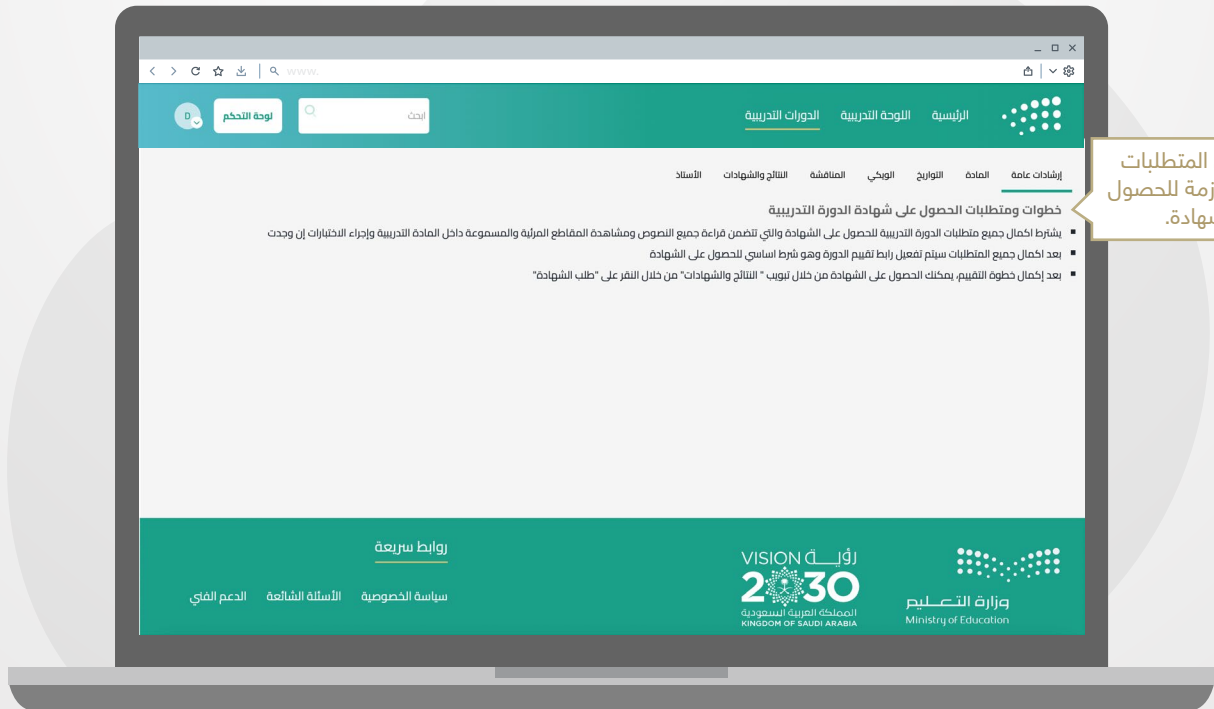




04. الإنضمام للدورة التدريبية

4.3 إرشادات عامة

يمكن للمتدربين الإطلاع على خطوات وشروط الحصول على شهادة إتمام الدورة التدريبية من خلال نافذة الإرشادات العامة في المنصة.

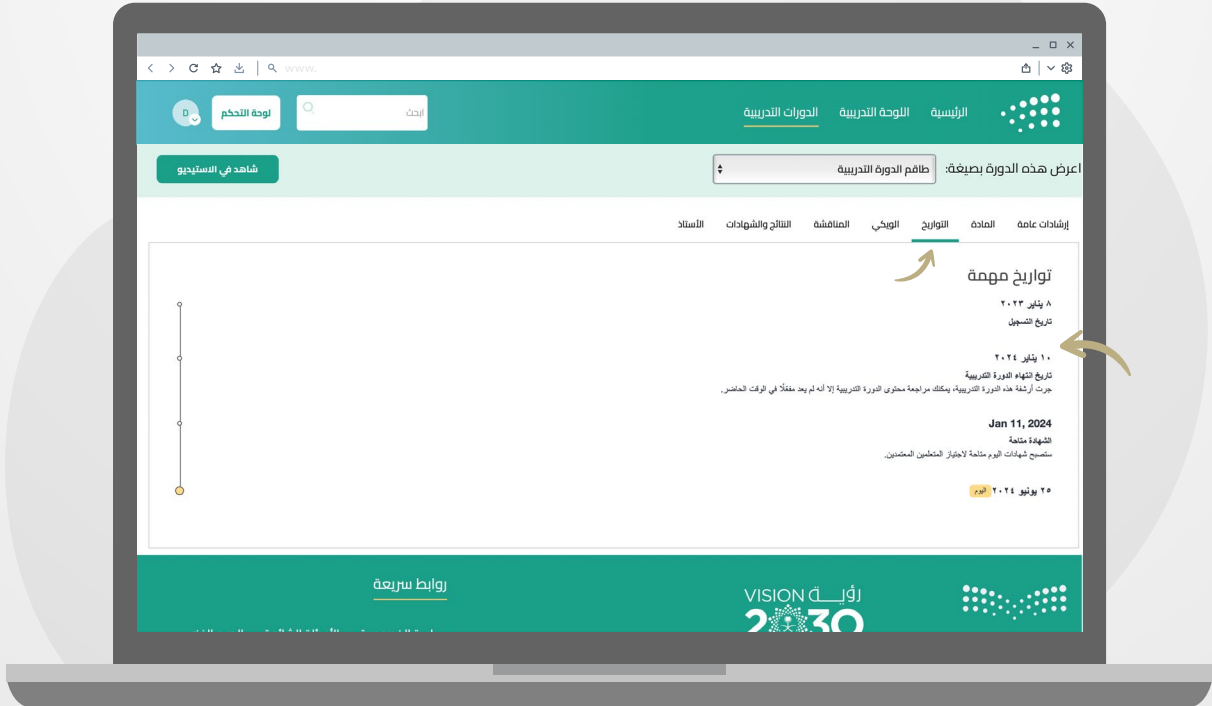




04. الإنضمام للدورة التدريبية

4.4 التواريخ

من خلال نافذة التواريخ، يمكن الإطلاع على التواريخ المهمة قبل الإنضمام للدورة كما هو موضح أدناه:

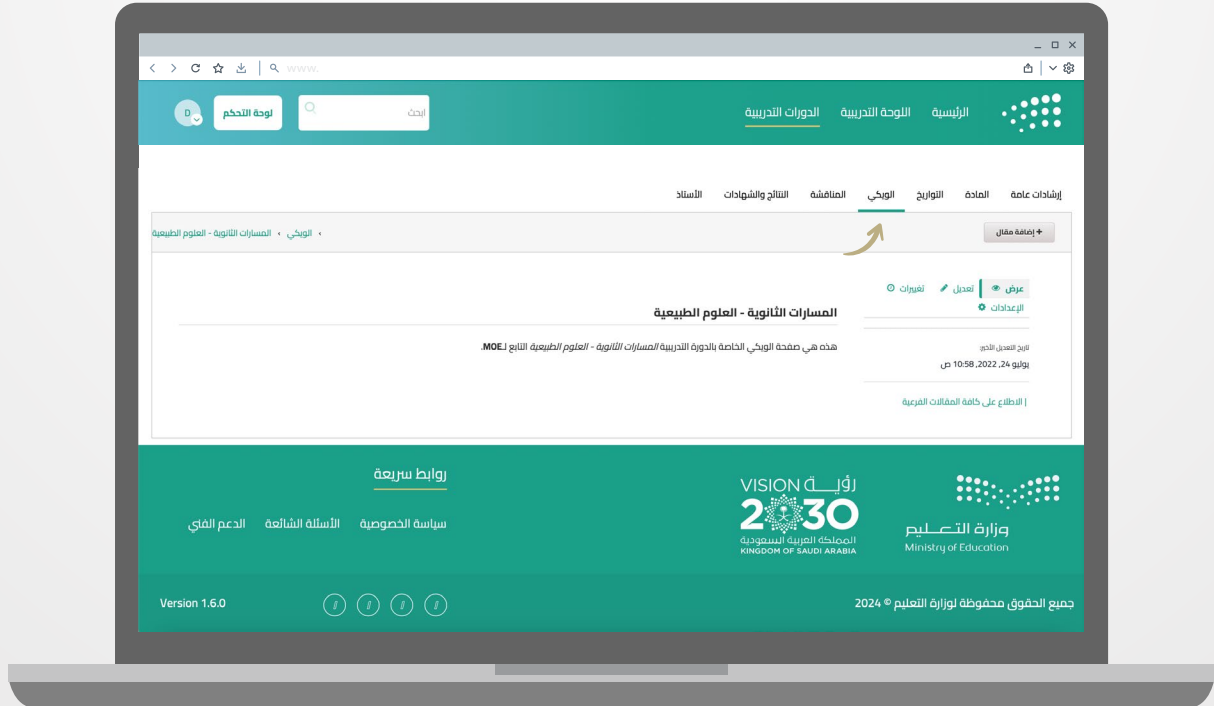




04. الإنضمام للدورة التدريبية

4.5 الويكي

إمكانية تبادل المعلومات وجمع المعرفة بين المتدربين وتحرير ومشاركة المحتوى التعليمي بموضوع الدورة التدريبية، من خلال نافذة الويكي.

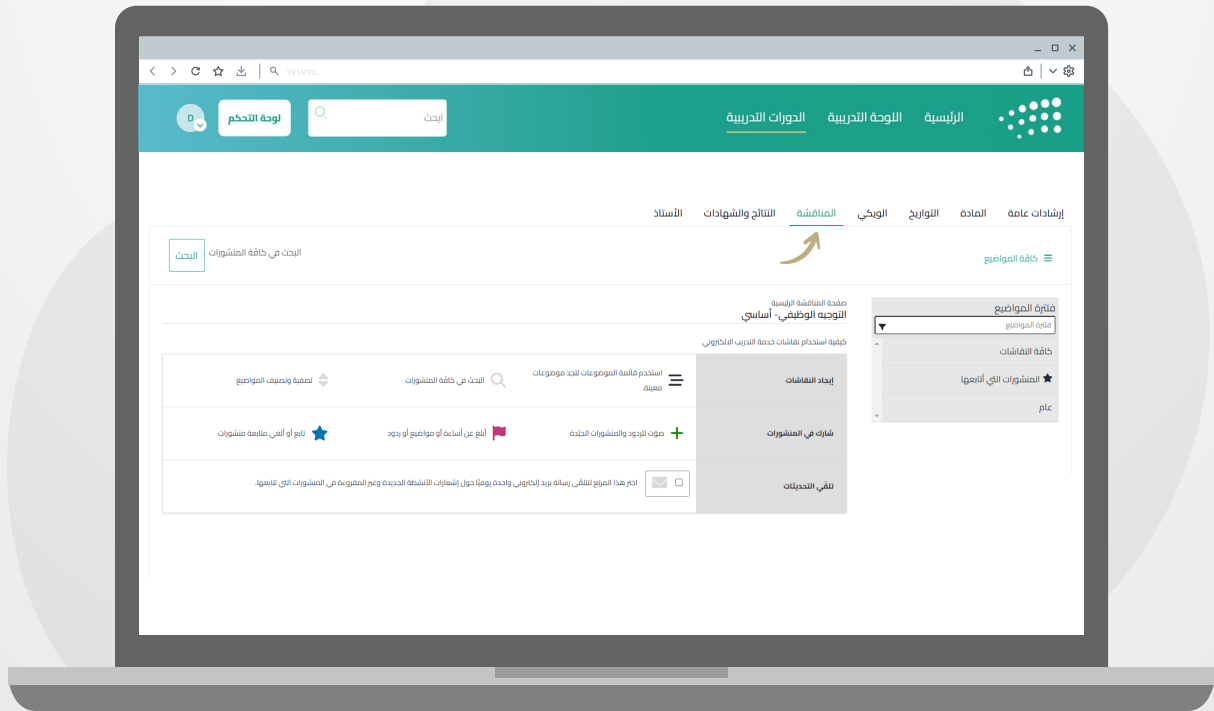




04. الإنضمام للدورة التدريبية

4.6 المناقشة

يمكن للمتدربين إضافة استفساراتهم وتساؤلاتهم حول الدورة التدريبية، ليتم مناقشتها مع مدرب الدورة، حيث تكون المناقشة متاحة لجميع المتدربين للإطلاع عليها.

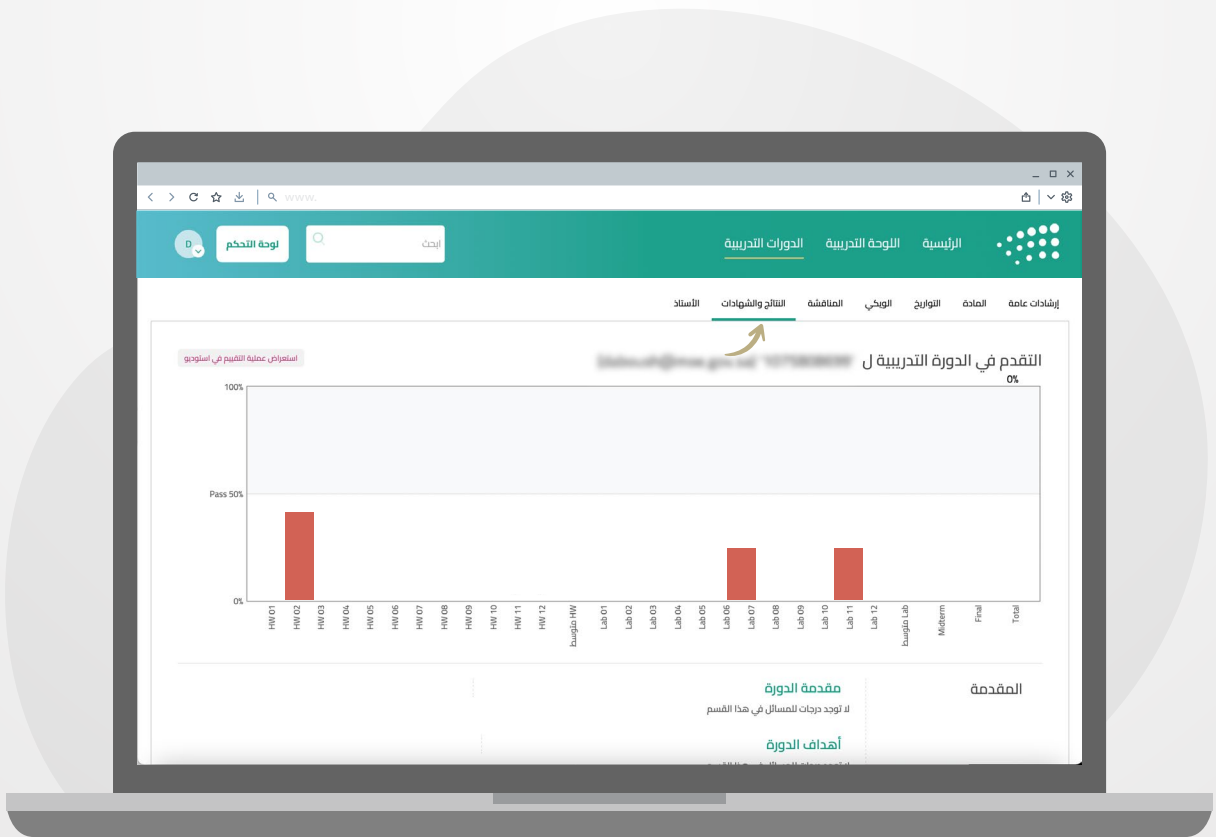




04. الإنضمام للدورة التدريبية

4.7 النتائج والشهادات

عند الإنتهاء من الدورة التدريبية يتم عرض رسم بياني يوضح نسبة مدى تقدمك في النتائج، وما تم إنجازه.

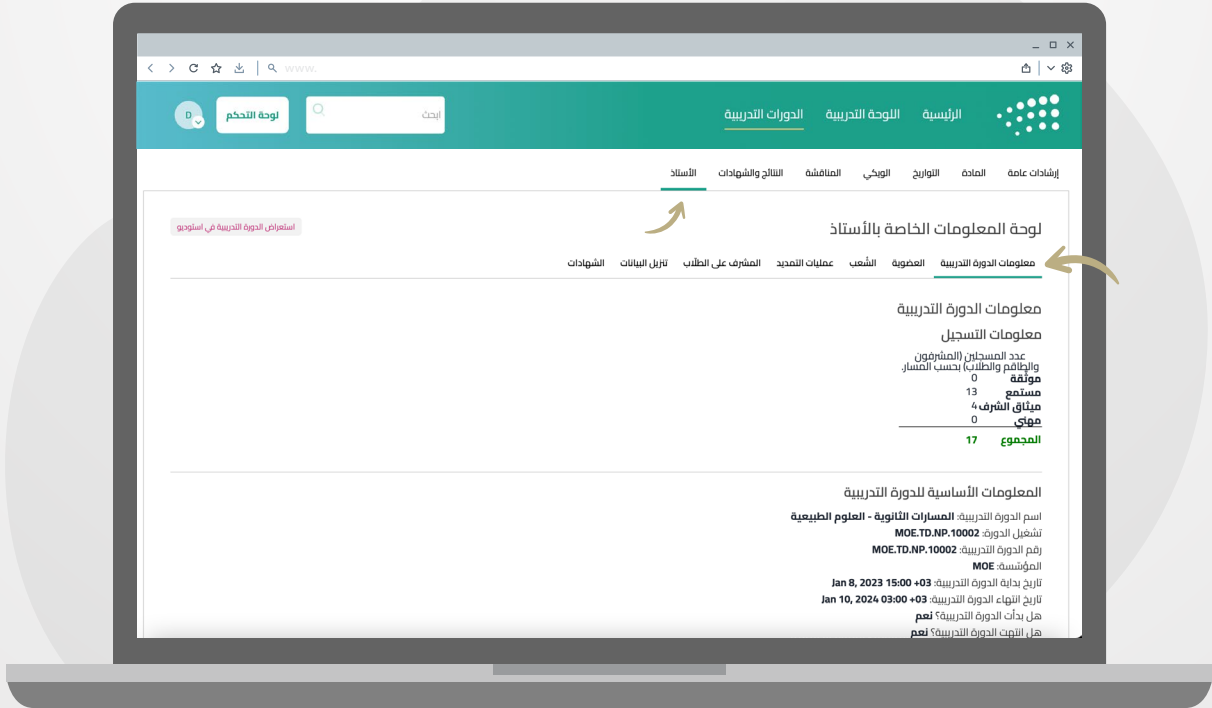




04. الإنضمام للدورة التدريبية

4.8 الأستاذ

تضم لوحة معلومات الأستاذ معلومات: (الدورة التدريبية - العضوية - الشعب - عمليات التمديد - المشرف على الطلاب - تنزيل البيانات والشهادات).

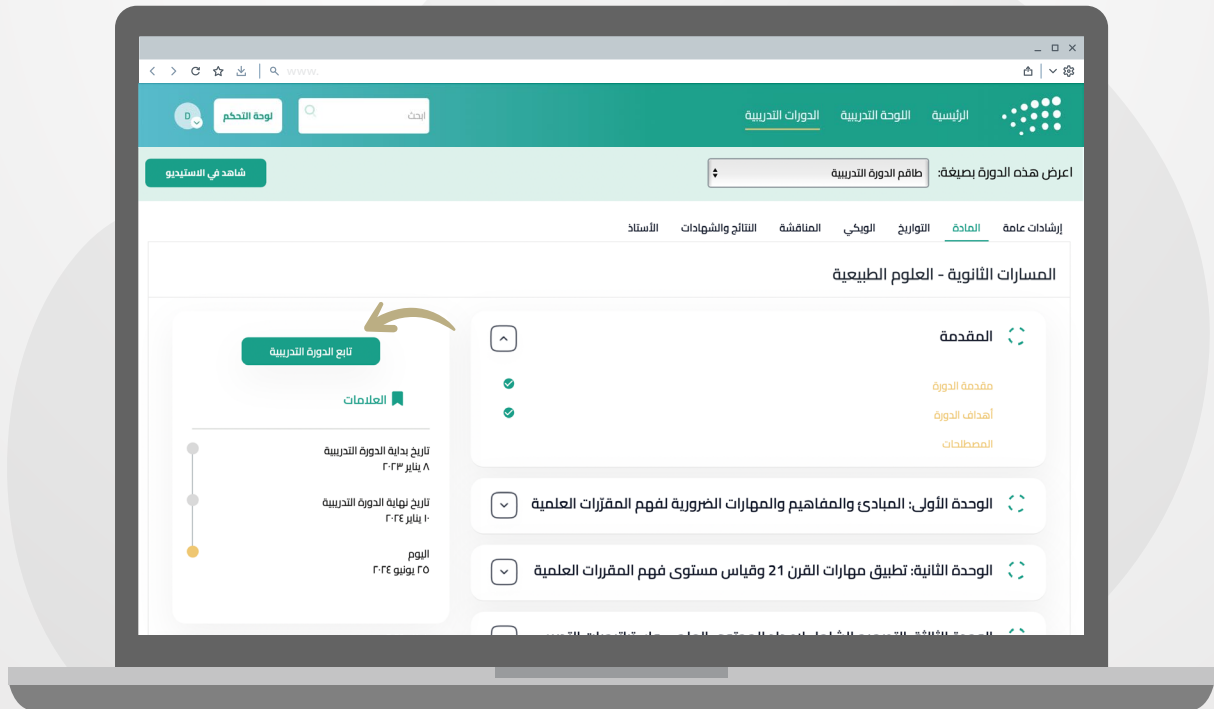




04. الإنضمام للدورة التدريبية

4.9 متابعة الدورة التدريبية

للمتابعة، قم بالضغط على (تابع الدورة التدريبية) كما هو موضح أدناه:

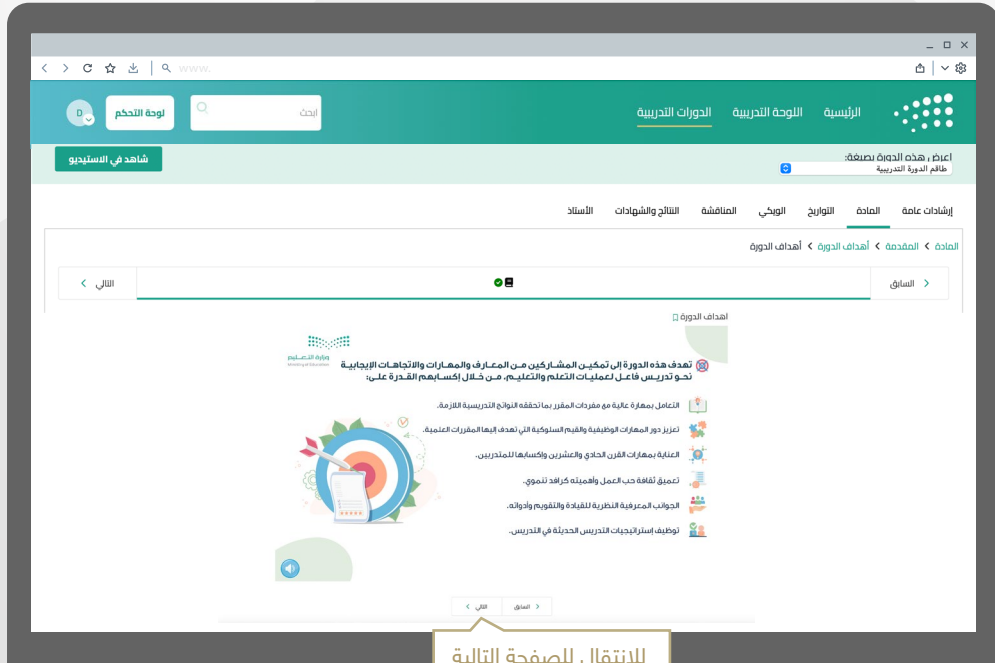




05. إكمال المتطلبات

5.1 محتوى الدورة التدريبية

ستظهر لك نافذة يتم من خلالها عرض المحتوى التعليمي للدورة.



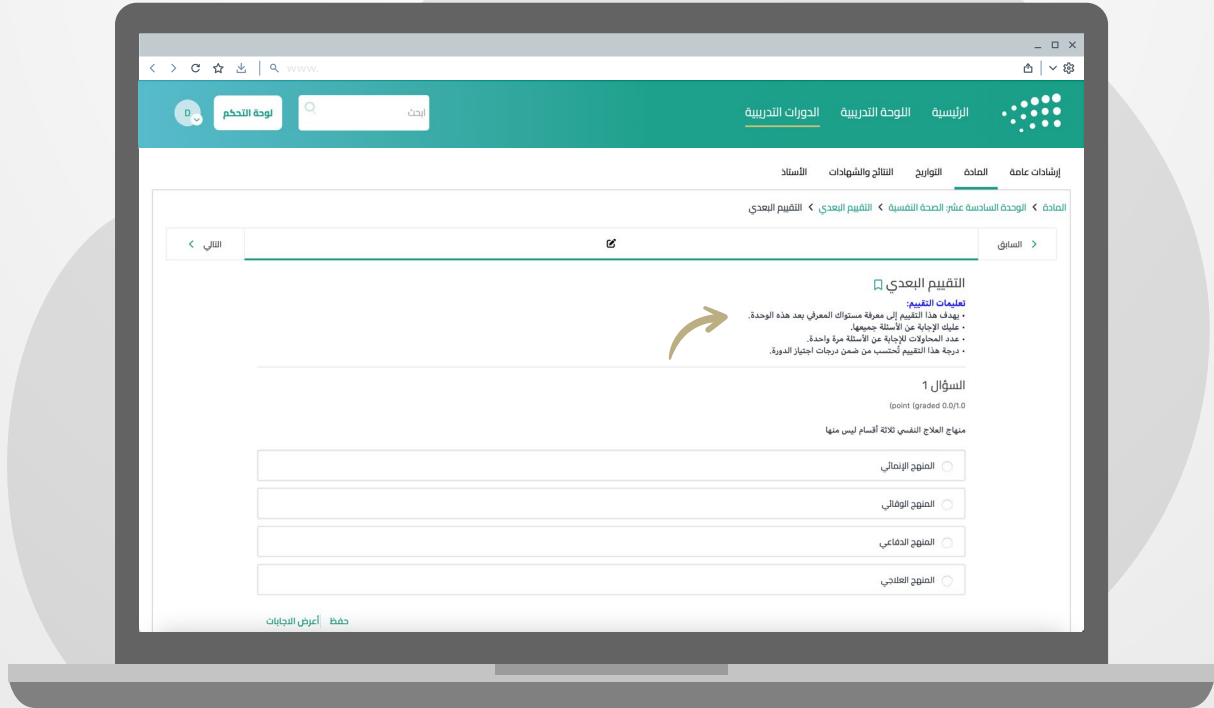
للإنتقال للصفحة التالية
الضغط على التالي



05. إكمال المتطلبات

5.2 التقييمات

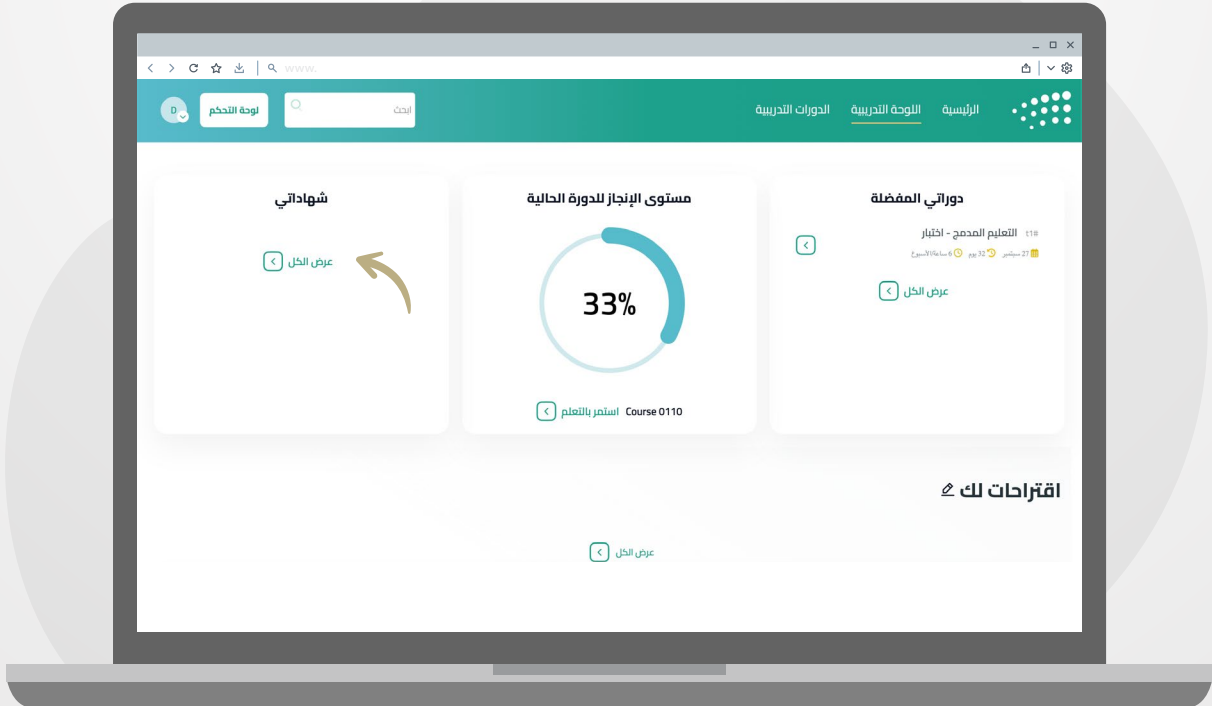
يهدف التقييم البعدي إلى معرفة مستواك المعرفي بعد إتمام الوحدة.





06. الحصول على الشهادة

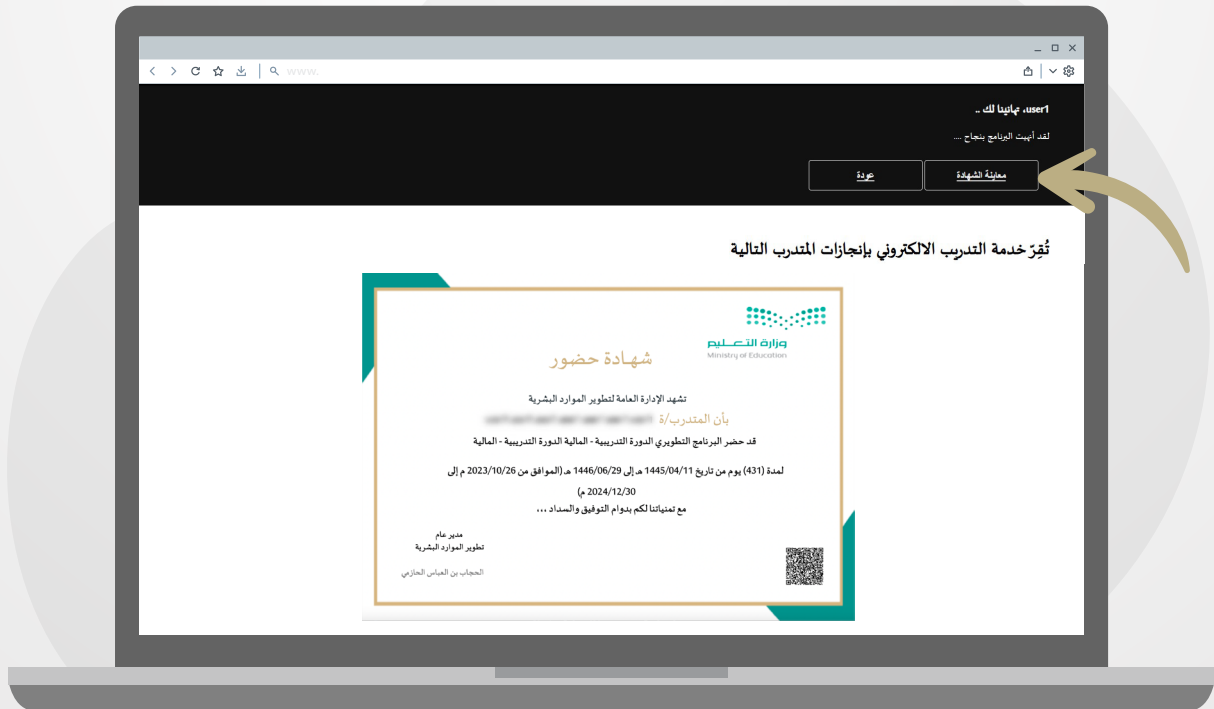
من خلال الضغط على نافذة اللوحة التدريبية ثم إختيار **(شهاداتي)** يتم الحصول على الشهادة.





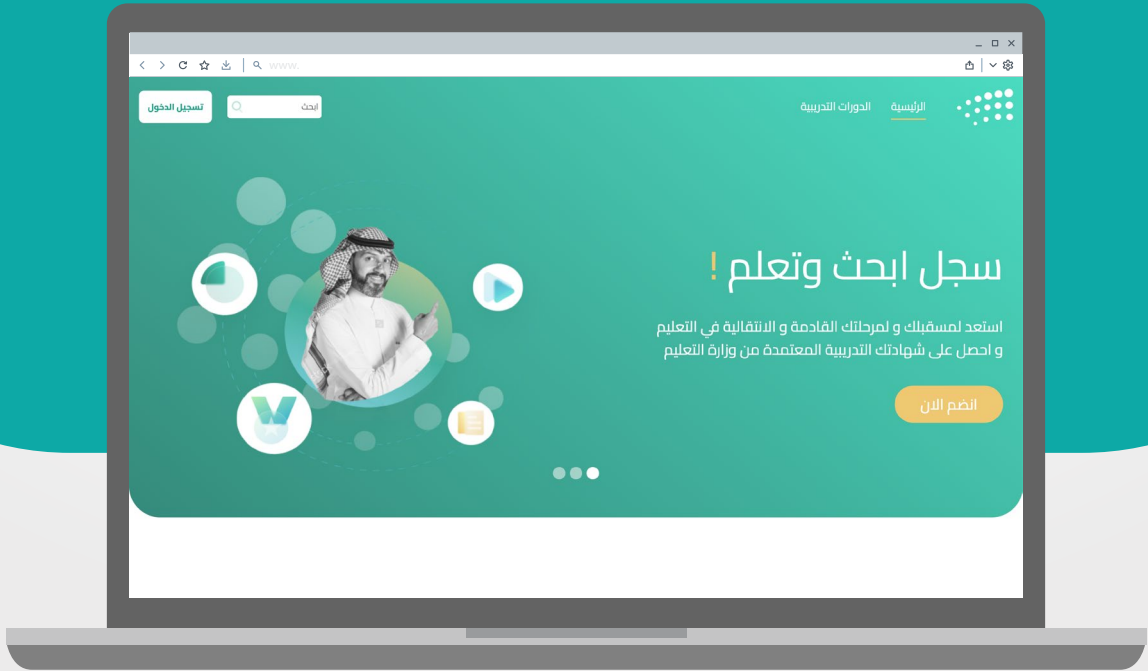
06. الحصول على الشهادة

عند نافذة المعاينة يمكنك الإطلاع على الشهادة.





وزارة التعليم
Ministry of Education



منصة التدريب الإلكتروني

دليل استخدام المتدرب
User Manual for Trainee