

١


# كراسة الخط العربي



دولة فلسطين  
وزارة التربية والتعليم العالي



بِسْمِ اللَّهِ الرَّحْمَنِ الرَّحِيمِ



دولة فلسطين  
وزارة التربية والتعليم

# كراسة الخط العربي

للفيف السادس الأساسي

## المؤلفون


د. عبد الكريم أبوخشان «منسقاً»

زينب عياش

جمال يونس

نبيل رمانة

أ.د. ياسر الملاح



مركز المناهج

قررت وزارة التربية والتعليم في دولة فلسطين  
تدريس هذا الكتاب في مدارسها بدءاً من العام الدراسي ٢٠٠١-٢٠٠٢ م

## ■ الإشراف العام

د. نعيم أبو الحمص - رئيس لجنة المناهج

د. صلاح ياسين - مدير عام مركز المناهج

## ■ الفريق الوطني لمنهاج اللغة العربية

د. عيسى أبو شمسية «منسقاً» أحمد الخطيب

أمين عبد الغفور تيسير الباز

خليل حماد د. عبد الكريم أبو خشان

علي حميدان عمر مسلم «مقرراً»

منى طهبوب أ. د. محمد جواد النوري «نائباً»

د. نجوى عرفات

## ■ التصميم والخطوط : أحمد عيد سعادة

## ■ منسق الكتاب من مركز المناهج : أحمد الخطيب

### الطبعة الثانية

٢٠٠١م/١٤٢٢هـ

© جميع حقوق الطبع محفوظة لوزارة التربية والتعليم / مركز المناهج

مركز المناهج - شارع مكة - ص. ب. ٧١٩ - البيرة، رام الله - فلسطين

تلفون ٢٢٤٠٦١٧٤ (٩٧٠) فاكس ٢٢٤٠١٥٥٠ (٩٧٠)

E-mail: PCDC@PALNET.COM

وضعت وزارة التربية والتعليم منذ نشأتها موضوع تطوير المناهج كأحد الأهداف الاستراتيجية لعملها، فهي من جهة بدأت فعلاً بتوحيد المناهج بين جناحي الوطن في الضفة وغزة، ومن جهة أخرى تحدث نقلة في المناهج من حيث محتواها مراعاة للتقدم التكنولوجي والعلمي. ومنذ إقرار خطة المنهاج الفلسطيني من قبل المجلس التشريعي عام ١٩٩٨ م، والوزارة تعمل على تنفيذ الخطة على مراحل شملت صياغة الخطوط العريضة، والتأليف، والإقرار، وفق سياسة الوزارة في إشراك قطاع واسع من التربويين والمؤلفين من معظم قطاعات المجتمع.

تقدم وزارة التربية والتعليم الطبعة الثانية من كتب الصفين الأول والسادس والتي تم ادخال بعض التصويبات اللغوية والإضافات التوضيحية وتعديل بعض الصور بناء على ملاحظات الميدان، في الوقت نفسه انجزت الوزارة المرحلة الثانية لإنتاج كتب الصفين الثاني والسابع التي سوف يعقبهما الصفوف الأخرى في السنوات الثلاث القادمة بإذن الله وبذلك تكون خطة المناهج قد اكتملت لجميع الصفوف، ويظل الأمل الآن معقوداً على القيادة التربوية في الميدان من مشرفين، ومديرين، ومعلمين وأولياء أمور؛ لإنجاح هذه الطبعة وإبداء ملاحظاتهم وآرائهم، حيث تعتبر الكتب في السنة الأولى نسخاً تجريبية، لمراعاة ذلك عند طباعة النسخ الجديدة.

إن وزارة التربية والتعليم لا يسعها إلا أن تتقدم بجزيل الشكر والتقدير إلى المؤسسات والمنظمات الدولية واليونسكو خاصة والدول العربية والصديقة و حكومتي إيطاليا وبلجيكا خاصة لدعمها الفني والمالي للمشروع.

كما تشكر الوزارة اللجان الوطنية الفلسطينية، كلاً حسب موقعه من فرق خطوط عريضة، وفرق تأليف، ولجان تحرير وتحكيم وإقرار ومشاركة في ورشات عمل مناقشة الكتاب، وكل من شارك في إنجاز هذا المشروع الوطني، وعمل على إخراجه إلى النور.

**وزارة التربية والتعليم**

**مركز المناهج**

**أيلول - ٢٠٠١ م**

هذه كراسة الخط للصف السادس الأساسي، بنيناها منسجمة مع كتاب: لغتنا الجميلة، واشتملت على نصوص وردت في كل وحدة تحت عبارة: «لنخط»، هي هنا كُتبت على نحوٍ تطبيقي، وبخطي النسخ والرقعة، مبيّنه أشكال الحروف واتجاهات كتابتها في مواضعها المختلفة، وخصص فراغ مسطور تحت كل عبارة ليتسنى للطلبة تقليد الخطوط، والتزام الأصول الصحيحة للكتابة، والاعتزاز بجمالية الخط العربي.

أختي المعلّمة، أخي المعلّم؛

إن الخط يعكس نفسية من يكتب، ومدى قناعته بموضوع كتابته، وأنتم تدركون - دون شك - أن رداءة الخط وليدة الإهمال وعدم الاكتراث بموضوع الكتابة، إضافة إلى عوامل أخرى أقلّ شأناً، لذا فإننا نضع بين أيديكم أمانة غالية، لكي نغرس في نفوس أبنائنا وبناتنا، وعقولهم حب العربية الشريفة، مؤكدين أن الخط هو ثوبها القشيب ازدانت به وازدان بها، ومذكرين بحرص الأباء والأجداد على أن يتركوا لنا حكمتهم ونور إيمانهم على جدران المساجد، وأماكن العبادة، جاعلين من العين نافذة للروح، ومن متعة السمع والبصر سبيلاً للعقل والبصيرة.

نحن معاً، ندرك أن الإيمان بطاقة الإبداع، وإرادة النبوغ، يمكن لهما أن يصنعا شيئاً قريباً من المعجزة؛ فالحرص على الكتابة بخط جميل، وإقامة المسابقات والمعارض، واستضافة الخطّاطين، وتزيين القاعات بالعبارات المخطوطة .... كل ذلك وسواه. يمكن أن يهييء السبيل إلى تذوق الفن، ويزرع فينا طاقة العطاء.

وفقنا الله وإياكم ... وإلى الأمام

المؤلفون

## إرشادات لتحسين الخط

يرجى من طلبتنا الأعزاء الالتزام بالإرشادات الآتية لتحسين الخط :

١ - لإبراز مواطن الجمال في الخط يُراعى ما يأتي :

- ♦ رسم الحروف بصورة صحيحة ، والعناية بمقاييسها ، ونسبة أجزاء بعضها إلى بعض ، والتأني في ذلك .
- ♦ رسم الحروف العمودية متوازية مهما تكررت .
- ♦ مراعاة اتجاه المقاطع والحروف ؛ لئلا تبدو متنافرة وغير متجانسة .
- ♦ مراعاة دقة اتصال الحروف بعضها ببعض خاصة في الزوايا والمنحنيات .
- ♦ رسم الحروف المتشابهة والمقاطع المتماثلة في الحروف بشكل واحد ، وحجم واحد ما أمكن ذلك .
- ♦ كما أن للتراكيب أثرها في جمال الخط إذا أحسن التصرف في وضع حرف فوق آخر أو جزء من كلمة فوق جزء آخر من كلمة قبلها بانسجام وتجانس دون تعقيد يدعو للالتباس ، وبطريقة معقولة تنم عن ذوق سليم .

٢ - لإتقان رسم الحروف يراعى ما يأتي :

- ♦ لا بد من التقليد ، والمحاكاة ، والإكثار من الكتابة ، والالتزام بالنموذج ، وملاحظة الحروف بأوضاعها المختلفة .
- ♦ التوصل إلى معرفة القواعد الخطية بتوجيه المعلم وشرحه ، وإيقاظ

حواس الطلبة وتنبههم إلى معرفة المميزات والخصائص وإبراز النقطة المقصودة وشرحها .

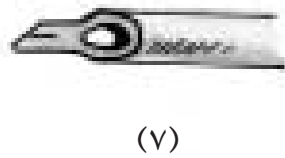
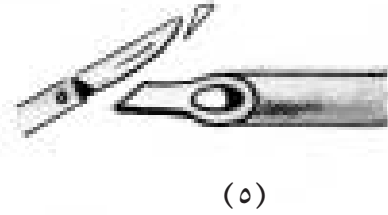
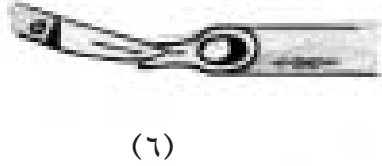
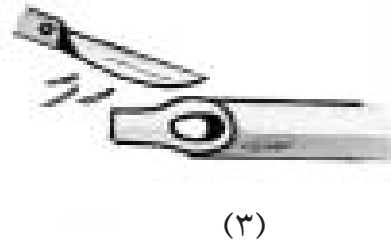
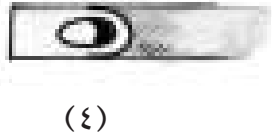

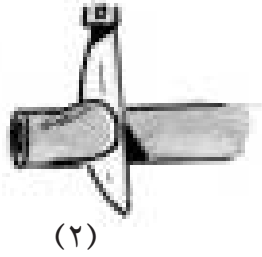
◆ الاهتمام بالجلوس الصحي ، ووضع الدفتر ، وصحة اتجاه اليد لتسهيل حركتها وانسيابها أثناء الكتابة .



الوضع الصحيح للإمساك بالقلم ، بحيث يكون ثابتاً وتحريكه مريحاً

الوضع الصحيح للجلوس ، بحيث يتيح الرؤية بدون إجهاد

◆ الاهتمام عند الكتابة بالقلم بالبري السليم؛ حتى يكون الخط جميلاً متناسقاً.



طريقة بري القلم البسط (البوص) (إذا تعذر الحصول على البوص يمكن الاستعاضة عنه بقلم الرصاص أو أقلام التلوين بعد قصها بطريقة مماثلة)

◆ ملاحظة أوجه الشبه بين الحروف فمثلاً بعض الحروف يكون التشابه بينها في الرأس فقط مثل:



نسخ / نقار

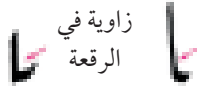
نسخ / رقعة

أو يكون التشابه في الكأس مثل :

نسخ / نسخ

نسخ / رقعة

♦ مراعاة أوجه الاختلاف بين خطي النسخ والرقعة



✓ النسخ لا يوجد فيه زوايا كما في خط الرقعة

✓ يكتب الاتجاه الأفقي بخط النسخ بعرض القلم، بينما يكتب

الاتجاه الرأسي الرفيع بجانب القلم، أما في الرقعة فيكتب الأفقي، والرأسي بنفس الطريقة.

✓ قص القلم في النسخ أكثر ميلاً من الرقعة.

قص القلم المناسب لخط النسخ أكثر ميلاً



قص القلم المناسب لخط الرقعة أقل ميلاً



♦ مراعاة مواقع الحروف بالنسبة للسطر في خطي النسخ والرقعة:

حروف تكتب فوق السطر في خط النسخ:

ا ب د ط ف ك ه لا

حروف يكتب جزء منها تحت السطر في خط النسخ:

ج ر س ص ع ق ل م ن و ي

حروف تكتب فوق السطر في خط الرقعة:

ا ب د ط و ف ك ه

حروف يكتب جزء منها تحت السطر في خط الرقعة:

ع ر س ص ع ق ل م ن  
ه و لا ي

## الألف

ا

متصلة

ا

منفصلة

نسخ

«إنما يخشى الله من عباده العلماء»

## الألف

متصلة

منفصلة

رقعة

«إنما يخشى الله من عباده العلماء»

## الباء والتاء والثاء



متتابعة



منفصلة



متصلة بعدها حرف صاعد



متصلة متطرفة

نسخ

من حسن آداب مجالسته، ثبتت في الأقدمة مودته

## الباء والتاء والثاء

الباء

منفصلة تبدأ بسن عريض

التاء

منفصلة لها سن من أسفل

الثاء

متصلة متتابعة ارتفع ثانيها

رقعة

من حسنت آداب مجالسته ، بُتت في أرفضة مؤدته

## الباء والتاء والثاء

ح

في البدء متصلة بعدها (ج)

س

في البدء متصلة بعدها (س)

هـ

متصلة متوسطة بعدها (هـ)

ر

متصلة متوسطة بعدها (ر)

نسخ

« فلما وضعتها قالت ربّ إني وضعتها أنثى »

## الباء والتاء والثاء



في البدء بعدها (ج، م، هـ)



في البدء بسن عريضة بعدها  
(س، ص، ط، ع، ف، ق، ك، و، ي)



في البدء بدون سن

رقعة

« فلما وضعها قالت ربّ إني وضعها أنتي »



الجيم والحاء والخاء



متصلة متوسطة قبلها (ل، ك)



منفصلة



متصلة بعدها (ج، ر، هـ، م، ي)

نسخ

اللابس الخيل إذا أجمت كاللث في غابته الباسل

## الجيم والحاء والحاء



متصلة متوسطة قبلها (ل، ك)



منفصلة



متصلة بعدها (ج، ر، هـ، م، ي)

رقعة

اللابس الخليل اذا اجمت كاللبي في غابته الباس

## الجيم والحاء والخاء



مغلقة بعدها حرف صاعد



متصلة متوسطة قبلها (ب)



أولية بعدها كل الحروف ما  
عدا (ج، ر، هـ، م، ي)



متصلة متطرفة

نسخ

« واستفتحوا وخاب كل جبار عنيد »

## الجيم والحاء والخاء



في البدء بعدها كل الحروف ما  
عدا (ج، ر، هـ، م، ي)



متصلة متوسطة قبلها (ب)



متصلة متطرفة

رقعة

« واستفتحوا وغاب كل ميثار عنيد »

## الذال والذال

ذ  
متصلة

ذ  
منفصلة

نسخ

« رأيت الذي يكذب بالدين فذلك الذي يدع اليتيم »

## الدال والذال



رقعة

« رأيت الذي يكذب بالدين ، فذلك الذي يدع السِّمِّم »

## الراء والزاي

ر  
منفصلة

ر  
متصلة قبلها (ب، ن، ي)

ر  
متصلة قبلها (س، ص، ع، ج)

نسخ

عزّز العرب أسطولهم زمن معاوية ثمّ تأهبوا لغزو جزيرة رودس

## الراء والزاي



متصلة



منفصلة

رقعة

عزز العرب أسطولهم زمن معاوية ثم تأقبروا الفز وجزيره رودس



## الراء والزاي



متصلة قبلها كل الحروف ما  
عدا (س، ص، ع، ج، ب، ن، ي)

نسخ

« إنَّ الأبرار يشربون من كأس كان مزاجها كافورا »

## الراء والنزاي

رقعة

« إن الأبرار يشربون من كأس كان مزاجها كافرا »

## السين والشين

س

متصلة متطرفة

سج

بعدها (ج)

يس

منفصلة

سر

متصلة متوسطة بعدها (ر)

سه

بعدها (م، ي)

سا

بعدها حرف صاعد

نسخ

والمرء ساع لأمر ليس يدركه والعيش شخ وإشفاق وتأميل

## السين والشين



متصلة متطرفة



منفصلة



متصلة بعدها (ج، م، هـ، ي، ر)



بعدها حرف صاعد

رقعة

والمرء ساع وأمر ليس يدركه والعيش شح وإسفاوه وتأميل

## الصاد والضاد

ص

متصلة متوسطة بعدها (ج)

ص

متصلة متوسطة بعدها (ي متطرفة)

ص

منفصلة

ص

متصلة متوسطة بعدها (ر)

ص

متصلة متوسطة بعدها (هـ)

ص ص

في البدء لها سن من اسفل

نسخ

وهبني قلت هذا الصبح ليل أيعمى العالمون عن الضياء

## الصاد والضاد

ص

منفصلة

ض

بعدها باقي الحروف

ص

بعدها (ج، م، هـ، ي)

رقعة

وهبني قلت هذا الصبح ليل أعمى العالمون عن الضياء

الطاء والظاء

ط

متصلة متوسطة

ظ

متصلة متطرفة

ط

منفصلة

ظ

في البدء بعدها (ب)

نسخ

في ظل عصر تقدم المعرفة يصبح الهاتف أداة تحتاج إلى تطوير مستمر

## الطاء والظاء

ط

متصلة متوسطة

ط

منفصلة

ظ

متصلة متطرفة

ظ

في البدء متصلة

رقعة

في ظلّ عصر تقدّم المعرفة يصبح الراءف أداة تحتاج إلى تطوير مستمرّ



## العين والغين

ع

منفصلة

ع

بعدها باقي الحروف

ع

بعدها حرف صاعد

نسخ

نحن في ساح الوغى اعصار

## العين والغين



في البدء متصلة



منفصلة

رقعة

نحوه في ساع الوغى اعصار

## العين والغين



متصلة متطرفة



متصلة متوسطة

نسخ

حبنا العيش حين قومي جميع لم تفرق أمورها الأهواء

## العين والغين



متصلة متطرفة



متصلة متوسطة

رقعة

عَبْدُ الْعَيْسِ عَيْنِ قَوْيِ جَمِيعٍ لَمْ تَفَرُّوهُ أَمُورَهَا الرَّأْهَاءِ

## الفاء والقاف

ق

منفصلة

و

فاء أو قاف في البدء

ف

منفصلة

ق

متصلة متطرفة

ف

فاء أو قاف متوسطة

ف

متصلة متطرفة

نسخ

خزاني فخراني ببردي إليكما فقد كنت قبل اليوم صعباً قيادياً

## الفاء والقاف



منفصلة



فاء أو قاف في البدء



منفصلة



متصلة متطرفة



فاء أو قاف متوسطة



متصلة متطرفة

رقعة

غذائي فجزاني ببردي اليكما فقد كنت قبل اليوم صعباً قيادياً

## اللام والكاف

ل

متصلة متطرفة

ل ل

في البدء بعدها حروف متنوعة

ل

منفصلة

ك

متصلة متوسطة

ك

في البدء

ك

منفصلة

نسخ

« مثل الجلّيس الصّالح والجلّيس السّوء كحامل المسك وناخ الكير »

## اللام والكاف

ل

متصلة متطرفة

ك

متصلة متوسطة

ل

في البدء بعدها  
(ح، م، ي)

ل

في البدء

ك

في البدء

ل

منفصلة

ك

منفصلة

رقعة

« مثل المجلس الصالح والمجلس السوء كما مل المساك وناخ الكبير »



## اللام والكاف

لا

بعدها الف متصلة بما قبلها

لك

متصلة متطرفة

لا

بعدها الف منفصلة عما قبلها

كا

في البدء بعدها (أ، ل)

نسخ

جليس السوء كالفحم إن لم يحرقك بناره نال من ثيابك بسواد دخانه

## اللام والكاف

لا

بعدها الف متصلة بما قبلها

لا

بعدها الف منفصلة عما قبلها

لك

متصلة متطرفة

كا

متصلة متوسطة بعدها (ا، ل، ك)

كا

في البدء بعدها (أ، ل، ك)

رقعة

جاء السوء كما نفهم ان لم يحرقك بناره نال من ثيابك براد وفخانه

## الميم والنون

لم مم مم

متصلة متطرفة بأشكال مختلفة

هم

في البدء متصلة

م

منفصلة

من

متصلة متطرفة

ن

منفصلة

م

متصلة متوسطة  
قبلها (ب)

م

في البدء بعدها (ج، ر، هـ، م، ي)

نسخ

درهم وقاية خير من قنطار علاج

## الميم والنون



متصلة متطرفة



في البدء متصلة



منفصلة



متصلة متطرفة



منفصلة



متصلة متوسطة



متصلة متوسطة قبلها (ل، ك)

رقعة

درهم وقاية خير من قنطار علاج

## الهاء والواو والياء



متصلة متوسطة بعدها (م، ي)



متصلة متوسطة بأشكال مختلفة



في البدء متصلة



متصلة



منفصلة

نسخ

متى استعبدتم الناس وقد ولدتهم أمهاتهم أحرارا

## الهاء والواو والياء



متصلة متوسطة بعدها (م، ج، ي)



متصلة متوسطة



في البدء متصلة



متصلة



منفصلة



متصلة متوسطة قبلها (ل، ك)

رقعة

متى استعبدتهم الناس وقد ولدتهم أمهاتهم أحرارا

## الهاء والواو والياء

ي

منفصلة

هـ

متصلة متطرفة

هـ

منفصلة متطرفة

ي مي مئ

متصلة متطرفة بأشكال مختلفة

نسخ

إن ابن الهيثم أعظم عالم ظهر في عالم الطبيعة والهندسة والفلك

## الهاء والواو والياء

هـ

منفصلة

هـ

متصلة متطرفة

هـ

منفصلة متطرفة

هـ هـ هـ

متصلة متطرفة بأشكال مختلفة

رقعة

ابن الرسيم اعظم عالم ظهر في علم الطبيعة والهندسة والفلك



