

كراسة التمارين

الأرقام

من 1 إلى 10



إثنان

واحد ثلاثة

موقع عصفور التعليمي

www.osfor.org

www.facebook.com/osfor.education



الأرقام

من 1 إلى 10

كراسة التمارين

موقع عصفور التعليمي

www.osfor.org

www.facebook.com/osfor.education



هذا المحتوى منشور تحت رخصة المشاع الإبداعي (CC BY-NC-ND 4.0) International License Attribution-NonCommercial-NoDerivatives 4.0 Creative Commons

حيث يمكنك نسخه، عرضه، وتوزيعه وفق الشروط الآتية:

- النسبة : ذكر صاحب العمل و رابط الرخصة المرفقة معه.
- غير تجاري : لا يمكنك استخدام هذه المادة لغرض تجاري.
- بدون اشتقاق: إذا ركبت، عدلت أو بنيت على محتوى هذه المادة لا يمكنك إعادة توزيع العمل الناتج عن ذلك .

محتوى هذه المادة للاستعمال الشخصي و التعليمي فقط، إذا رغبت في استغلال هذا العمل أو جزء منه لغرض تجاري أو نشره في وسائط نشر تجارية يرجى الاتصال بنا على البريد الإلكتروني : osforeduc@gmail.com



واحد

1



أعد كتابة الرقم (بالحروف)

واحد واحد واحد واحد
واحد واحد واحد واحد
واحد واحد واحد واحد

أعد كتابة الرقم

1 1 1 1
1 1 1 1
1 1 1 1

إثنان

2



أعد كتابة الرقم (بالحروف)

إثنان

إثنان

إثنان

إثنان

إثنان

إثنان

إثنان

إثنان

إثنان

إثنان

إثنان

إثنان

أعد كتابة الرقم

2

2

2

2

2

2

2

2

2

2

2

2

ثلاثة

3



أعد كتابة الرقم (بالحروف)

ثلاثة

ثلاثة

ثلاثة

ثلاثة

ثلاثة

ثلاثة

ثلاثة

ثلاثة

ثلاثة

ثلاثة

ثلاثة

ثلاثة

أعد كتابة الرقم

3

3

3

3

3

3

3

3

3


3

3

3

أربعة

4



أعد كتابة الرقم (بالحروف)

أربعة

أربعة

أربعة

أربعة

أربعة

أربعة

أربعة

أربعة

أربعة

أربعة

أربعة

أربعة

أعد كتابة الرقم

4

4

4

4

4

4

4

4

4


4

4

4

خمسة

5



أعد كتابة الرقم (بالحروف)

خمسة

خمسة

خمسة

خمسة

خمسة

خمسة

خمسة

خمسة

خمسة

خمسة

خمسة

خمسة

أعد كتابة الرقم

5

5

5

5

5

5

5

5

5

5

5

5

ستة

6



أعد كتابة الرقم (بالحروف)

ستة

ستة

ستة

ستة

ستة

ستة

ستة

ستة

ستة

ستة

ستة

ستة

أعد كتابة الرقم

6

6

6

6

6

6

6

6

6


6

6

6

سبعة

7



أعد كتابة الرقم (بالحروف)

سبعة

سبعة

سبعة

سبعة

سبعة

سبعة

سبعة

سبعة

سبعة

سبعة

سبعة

سبعة

أعد كتابة الرقم

7

7

7

7

7

7

7

7

7

7

7

7

ثمانية

8



أعد كتابة الرقم (بالحروف)

ثمانية

ثمانية

ثمانية

ثمانية

ثمانية

ثمانية

ثمانية

ثمانية

ثمانية

ثمانية

ثمانية

ثمانية

أعد كتابة الرقم

8

8

8

8

8

8

8

8

8


8

8

8

تسعة

9



أعد كتابة الرقم (بالحروف)

تسعة

تسعة

تسعة

تسعة

تسعة

تسعة

تسعة

تسعة

تسعة

تسعة

تسعة

تسعة

أعد كتابة الرقم

9

9

9

9

9

9

9

9

9


9

9

9

10

عشرة



أعد كتابة الرقم (بالحروف)

عشرة

عشرة

عشرة

عشرة

عشرة

عشرة

عشرة

عشرة

عشرة

عشرة

عشرة

عشرة

أعد كتابة الرقم

10

10

10

10

10

10

10

10

10

10

10

10

أكتب في كل فراغ الرقم المناسب

.....

.....

1

.....

.....

2

.....

.....

3

.....

.....

4

.....

.....

5



أكتب في كل فراغ الرقم المناسب

.....

.....

6

.....

.....

7

.....

.....

8

.....

.....

9

.....

.....

10



أكتب في كل فراغ الرقم المناسب (بالأحرف)

.....

.....

.....



.....

.....

.....



.....

.....

.....



.....

.....

.....



.....

.....

.....



أكتب في كل فراغ الرقم المناسب (بالأحرف)

.....

.....

.....

6

.....

.....

.....

7

.....

.....

.....

8

.....

.....

.....

9

.....


.....

.....

10



أكتب الرقم المناسب أسفل كل مجموعة




.....




1




.....



.....



.....



.....


أكتب الرقم المناسب أسفل كل مجموعة




.....



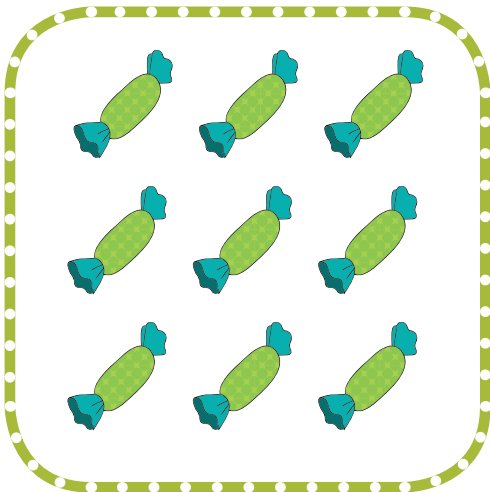
.....



.....



.....




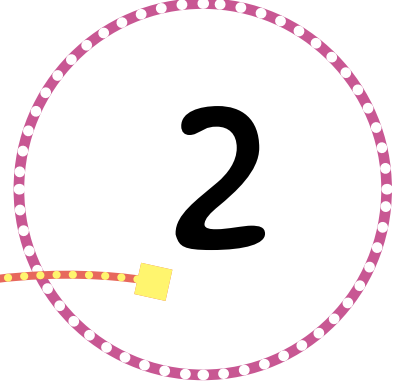



.....









.....

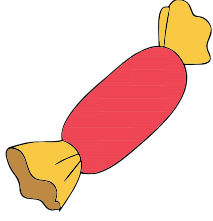
إربط كل رقم بما يقابله في كل مجموعة




إربط كل رقم بما يقابله في كل مجموعة




أكتب الرقم المناسب (بالحروف) أسفل كل مجموعة




.....



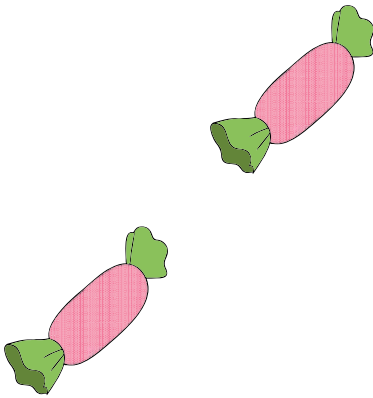
ثلاثة




.....



.....




.....




.....


أكتب الرقم المناسب (بالحروف) أسفل كل مجموعة



.....




.....




.....



.....




.....




.....


أكتب الرقم المناسب (بالحروف) أسفل كل مجموعة




.....




.....




.....



.....



.....



.....



موقع عصافور التعليمي

www.osfor.org

www.facebook.com/osfor.education

