

الموضوع: ضوابط تكليف منسقي الأمن والسلامة / المرافقات / التاريخ: ١٤٤٣/١/٤ هـ.

مهام منسق /ة الأمن والسلامة المدرسية:

- ١ - إعداد خطة عمل الأمن والسلامة وخطة الطوارئ وإدارة الأزمات الخاصة في المدرسة.
- ٢ - إعداد وتنفيذ خطة الإخلاء في المدرسة وتدريب الطلاب عليها بشكل دوري.
- ٣ - متابعة عمل وصيانة أدوات وأجهزة السلامة ومخارج الطوارئ في المدرسة دورياً.
- ٤ - تحديد احتياجات المدرسة من أدوات وأجهزة السلامة وتزويد إدارة الأمن والسلامة المدرسية في إدارة التعليم بذلك.
- ٥ - متابعة إدخال استمارة السلامة في نظام نور وتحديثها عند الحاجة.
- ٦ - الإبلاغ عن أي خطر يهدد سلامة منسوبي المدرسة داخلها أو في محيطها عن طريق نظام البلاغات الإلكتروني عبر موقع الإدارة العامة للأمن والسلامة المدرسية.
- ٧ - إعداد التقارير الدورية عن سلامة المبنى المدرسي.
- ٨ - إعداد خطة تدريب منسوبي المدرسة (معلمين / معلمات / طلاب / طالبات).
- ٩ - المساهمة في تقديم البرامج التوعوية والتنقيفية ومتابعة الأنشطة والبرامج الخاصة بمجال الأمن والسلامة المدرسية والتنسيق مع الجهات ذات العلاقة في ذلك.
- ١٠ - متابعة عمل حارس الأمن والسلامة في المدرسة.
- ١١ - إعداد سجل لتنظيم دخول زوار المدرسة أثناء اليوم الدراسي.
- ١٢ - تنظيم سجلات الأمن والسلامة المدرسية ومتابعة أعمال واجتماعات لجنة السلامة في المدرسة.
- ١٣ - التواصل مع إدارة الأمن والسلامة المدرسية بإدارة التعليم فيما يخص متطلبات الأمن والسلامة.
- ١٤ - ما يستجد من أعمال خاصة بالأمن والسلامة داخل المدرسة.

خطة منسق /ة الأمن والسلامة المدرسية في المدرسة للفصل الدراسي (الأول) لعام ١٤٤٣ هـ

الأسبوع	التاريخ	المهمة	مؤشر التحقق	نفذ	لم ينفذ	السبب
١	١/٢١ الى ١/٢٥	- تكليف موظف/ة بمهام منسق/ة الأمن والسلامة - تعبئة البيانات الأولية في ملف منسق/ة الأمن والسلامة - تفقد المبنى المدرسي والتأكد من انسيابية الممرات وجاهزية المخارج - تحديث استمارة السلامة في برنامج نور وفق الواقع الفعلي واعتمادها من قبل المنسق/ة والمدير/ة - متابعة تكليف الحارس وتزويده بالمهام	*صوره من خطاب التكليف *تعبئة البيانات *استمارة تفقد أمن وسلامة المنشأة *صوره من الاستمارة والشاشة بعد الاعتماد * خطاب التكليف			
٢	١/٢٨ الى ٢/٢	- تشكيل لجنة الأمن والسلامة - اجتماع لجنة الأمن والسلامة لتحديد وتخطيط مسارات الأخطاء - تصميم كروكي للمبنى موضح عليه أماكن مخارج الطوارئ وطفائيات الحريق ونقاط التجمع - وضع لوحات ارشادية بجانب كل: (طفاية الحريق -لوحه التحكم) - تعريف وترقيم قواطع لوحه الكهرباء لكل دور	*قرار تشكيل اللجنة *محضر الاجتماع *صوره من الكروكي لكل دور *لوح ارشاديه *قواطع مرقمة			
٣	٢/٥ الى ٢/٩	- تعريف منسوبي المدرسة بأدوات السلامة وطريقة استخدام طفاية الحريق - اختيار أصدقاء/وصديقات السلامة - متابعة تقييم حراس الشركة نهاية كل شهر ميلادي - متابعة اعمال الصيانة شهريا واغلاق البلاغات المتعلقة بالصيانة من قبل مدير/ة المدرسة عند الانتهاء	*تقرير تنفيذ برنامج *بيان بأسماء الفريق *حصول المدرسة على نسبة ١٠٠٪ *مشهد الصيانة الدوري			
٤	٢/١٢ الى ٢/١٤	- تفقد المبنى المدرسي والتأكد من انسيابية الممرات وجاهزية المخارج - تنفيذ خطة اخلاء وهمية	*استمارة تفقد أمن وسلامة المنشأة *صوره من تقرير تعبئة نتائج *تجربة الخلاء في موقع الأدره العامة للأمن والسلامة لكل رقم احصائي			

			*تقرير تنفيذ البرنامج	- تنفيذ برنامج توعوي عن الإخلاء السليم	٢/١٩ الى ٢/٢٣	٥
			*استمارة تفقد أمن وسلامة المنشأة	- تفقد المبنى المدرسي والتأكد من انسيابية الممرات وجاهزية المخارج	٢/٢٦ الى ٣/١	٦
			*تقرير تنفيذ البرنامج	- برنامج توعوي عن مخاطر الكهرباء وسبل التعامل معها	٣/٤ الى ٣/٨	٧
			*استمارة تفقد أمن وسلامة المنشأة	- تفقد المبنى المدرسي والتأكد من انسيابية الممرات وجاهزية المخارج	٣/١٣ الى ٣/١٥	٨
			*استمارة تفقد أمن وسلامة المنشأة *صوره من تقرير تعبئة نتائج تجربة الخلاء في موقع الأدره العامة للأمن والسلامة لكل رقم احصائي	- تفقد المبنى المدرسي والتأكد من انسيابية الممرات وجاهزية المخارج - تنفيذ خطة اخلاء	٣/١٨ الى ٣/٢٢	٩
			*مشهد الصيانة	- متابعة أعمال الصيانة في المبنى	٣/٢٥ الى ٣/٢٨	١٠
			*استمارة تفقد أمن وسلامة المنشأة	- تفقد المبنى المدرسي والتأكد من انسيابية الممرات وجاهزية المخارج	٤/٢ الى ٤/٦	١١
				- متابعة سلامة الطلاب/ت اثناء الاختبارات	٤/٩ الى ٤/١٣	١٢
			*التقرير الفصلي	- الانتهاء من التقرير الفصلي واعتماده من قبل مدير /ة المدرسة وحفظه في الملف الخاص	٤/١٦ الى ٤/٢٠	١٣

خطة منسق /ة الأمن والسلامة المدرسية في المدرسة للفصل الدراسي (الثاني) لعام ١٤٤٣هـ

الأسبوع	التاريخ	المهمة	مؤشر التحقق	نفذ	لم ينفذ	السبب
١	٥/١ الى ٥/٥	- تفقد المبنى المدرسي والتأكد من انسيابية الممرات وجاهزية المخارج	*استمارة تفقد أمن وسلامة المنشأة			
٢	٥/٨ الى ٥/١٢	- تعريف منسوبي المدرسة بأدوات السلامة وطريقة استخدام طفاية الحريق - تنفيذ خطة اخلاء وهمية	*تقرير تنفيذ البرنامج *صوره من تقرير تعبئة نتائج تجربة الخلاء في موقع الأدره العامة للأمن والسلامة لكل رقم احصائي			
٣	٥/١٦ الى ٥/١٩	- متابعة تقييم حراس الشركة نهاية كل شهر ميلادي - متابعة اعمال الصيانة شهريا واغلاق البلاغات المتعلقة بالصيانة من قبل مدير/ة المدرسة عند الانتهاء	*حصول المدرسة على نسبة ٪١٠٠ *مشهد الصيانة الدوري			
٤	٥/٢٢ الى ٥/٢٦	- تفقد المبنى المدرسي والتأكد من انسيابية الممرات وجاهزية المخارج	*استمارة تفقد أمن وسلامة المنشأة			
٥	٥/٢٩ الى ٦/٣	- تنفيذ برنامج توعوي عن الاخلاء الأمن وخطر التدافع والهلع	*تقرير تنفيذ برنامج			
٦	٦/١٣ الى ٦/١٧	- تفقد المبنى المدرسي والتأكد من انسيابية الممرات وجاهزية المخارج	*استمارة تفقد أمن وسلامة المنشأة			
٧	٦/٢٠ الى ٦/٢٤	- برنامج توعوي عن مخاطر الحافلات والطريق وسبل التعامل معها	*تقرير تنفيذ البرنامج			

			*استمارة تفقد أمن وسلامة المنشأة	- تفقد المبنى المدرسي والتأكد من انسيابية الممرات وجاهزية المخارج	٦/٢٧ الى ٦/٢٩	٨
			*استمارة تفقد أمن وسلامة المنشأة *صوره من تقرير تعبئة نتائج تجربة الخلاء في موقع الأدره العامة للأمن والسلامة لكل رقم احصائي	- تفقد المبنى المدرسي والتأكد من انسيابية الممرات وجاهزية المخارج - تنفيذ خطة اخلاء وهمية	٧/٥ الى ٧/٩	٩
			*مشهد الصيانة الدوري	- متابعة أعمال الصيانة في المبنى	٧/١٢ الى ٧/١٦	١٠
			*استمارة تفقد أمن وسلامة المنشأة	- تفقد المبنى المدرسي والتأكد من انسيابية الممرات وجاهزية المخارج - تفعيل أسبوع المرور	٧/١٩ الى ٧/٢١	١١
			*استمارة تفقد أمن وسلامة المنشأة	- متابعة سلامة الطلاب/ت اثناء الاختبارات - تفعيل اليوم العالمي للدفاع المدني	٧/٢٦ الى ٧/٣٠	١٢
			*التقرير الفصلي	- الانتهاء من التقرير الفصلي واعتماده من قبل مدير /ة المدرسة وحفظه في الملف الخاص	٨/٣ الى ٨/٧	١٣

خطة منسق /ة الأمن والسلامة المدرسية في المدرسة للفصل الدراسي (الثالث) لعام ١٤٤٣هـ

الأسبوع	التاريخ	المهمة	مؤشر التحقق	نفذ	لم ينفذ	السبب
١	٨/١٧ الى ٨/٢١	- تفقد المبنى المدرسي والتأكد من انسيابية الممرات وجاهزية المخارج	*استمارة تفقد أمن وسلامة المنشأة			
٢	٨/٢٤ الى ٨/٢٨	- تعريف منسوبي المدرسة بأدوات السلامة وطريقة استخدام طفاية الحريق	*تقرير تنفيذ برنامج			
٣	٩/٢ الى ٩/٦	- متابعة تقييم حراس الشركة نهاية كل شهر ميلادي - متابعة اعمال الصيانة شهريا واغلاق البلاغات المتعلقة بالصيانة من قبل مديرة المدرسة عند الانتهاء	*حصول المدرسة على نسبة ١٠٠٪			
٤	٩/٩ الى ٩/١٣	- تنفيذ خطة اخلاء وهمية	*صوره من تقرير تعبئة نتائج تجربة الخلاء في موقع الأدره العامة للأمن والسلامة لكل رقم احصائي			
٥	٩/١٦ الى ٩/٢٠	- تنفيذ برنامج توعوي عن السلامة في المنازل	*تقرير تنفيذ برنامج			
	٩/٢٣ الى ٩/٢٤	- تفقد المبنى المدرسي والتأكد من انسيابية الممرات وجاهزية المخارج				
٦	١٠/٧ الى ١٠/١١	- برنامج توعوي عن المخاطر في الاجازات (المسايح – الألعاب النارية)	*تقرير تنفيذ برنامج			

			*استمارة تفقد أمن وسلامة المنشأة	- تفقد المبنى المدرسي والتأكد من انسيابية الممرات وجاهزية المخارج	١٠/١٤ الى ١٠/١٨	٧
			*استمارة تفقد أمن وسلامة المنشأة *صوره من تقرير تعبئة نتائج تجربة الخلاء في موقع الأدره العامة للأمن والسلامة لكل رقم احصائي	- تفقد المبنى المدرسي والتأكد من انسيابية الممرات وجاهزية المخارج - تنفيذ خطة اخلاء	١٠/٢١ الى ١٠/٢٣	٨
			*مشهد الصيانة الدوري	- متابعة أعمال الصيانة في المبنى	١٠/٢٨ الى ١١/٣	٩
			*استمارة تفقد أمن وسلامة المنشأة	- تفقد المبنى المدرسي والتأكد من انسيابية الممرات وجاهزية المخارج	١١/٦ الى ١١/١٠	١٠
				- متابعة سلامة الطلاب/تثناء الاختبارات	١١/١٣ الى ١١/١٥	١١
			*التقرير الفصلي	- الانتهاء من التقرير الفصلي واعتماده من قبل مدير /ة المدرسة وحفظه في الملف الخاص	١١/٢٠ الى ١١/٢٤	١٢
					١١/٢٧ الى ١٢/١	١٣



الدليل الإرشادي

لاستثمار السلامة المدرسية بنظام نور

إعداد

مساعدة مدير إدارة الأمن والسلامة المدرسية

أ/ وفاء بن نمشه



محتوى الدليل

توليد كلمة سر لمسؤول الأمن والسلامة المدرسية

توليد كلمة سر لمسؤول الأمن والسلامة المدرسية

الخدمات المتاحة في حساب مسؤول الأمن والسلامة المدرسية

إدخال تقييم إستدامة السلامة المدرسية

الهدف من تعبئة استمارة الأمن والسلامة المدرسية

ملاحظات حول إستمارة السلامة المدرسية

الخدمات المتاحة من حساب قائدة المدرسة

إضافة مسؤول أمن وسلامة مدرسية

فك إعتداد إستمارة السلامة وتحديثها

الهدف من تعبئة استمارة الأمن والسلامة المدرسية



تساعد في حصر وتحليل
المخاطر والعمل على
تلافيها



تنمي ثقافة ومعرفة
العاملين بمتطلبات
السلامة



تقييم مستوى السلامة
في المدرسة

ملاحظات حول استدامة الأمن والسلامة المدرسية

تُكتمل تعبئة استدامة السلامة في نظام نور عن طريق

حساب مسؤول / ة الأمن والسلامة المدرسية

حساب قائد / ة المدرسة

إذا كانت المدرسة تضم
عدة مراحل يتم إعادة
الخطوات المذكورة
بالدليل لكل مرحلة
على حدة

لا يتم تقييم مستوى سلامة
المدرسة ولا ظهور الإستدامة
في حساب المشرف / ة إلا بعد
اعتماد الإستدامة من قبل
مسؤول الأمن والسلامة
المدرسية واعتمادها من
قبل قائد/ة المدرسة

يتم تعبئة استدامة السلامة
المدرسية أو تحديثها بداية
العام الدراسي ولا يتم
تحديثها خلال العام الدراسي
إلا عند وجود ما
يستدعي ذلك

الخدمات المتاحة في حساب قائد / ة المدرسة

إضافة مسؤول أمن وسلامة وتوليد كلمة مرور له

فك اعتماد استمارة السلامة عند تحديثها

تعديل واعتماد استمارة الأمن والسلامة بعد إدخالها واعتمادها من قبل مسؤول الأمن والسلامة وطباعتها

التنبيهات



تسجيل الدخول

اسم المستخدم

كلمة السر

رمز التحقق



تسجيل الدخول

رابط التسجيل لولي امر جديد

هل نسيت كلمة السر أو اسم المستخدم؟

[الأسئلة الشائعة](#)

أهلاً
قائدة مدرسة - إدارة التعليم بمحافظة

التنبهات
 بياناتي الشخصية
 الإعدادات
 تعديل ملف مستخدم
 خدمات إضافية
 شؤون المعلمات **شؤون المعلمات**
 شؤون الموظفين
 شؤون الطلاب
 الشؤون التعليمية
 المهارات
 التقارير
 الدعم الفني
 خدمات شؤون المعاملين
 نظام المقاصف
 المكافآت والإعانات
 الشؤون الصحية المدرسية
 الصلاحيات
 تسجيل الأبناء
 خروج

لدية 11 تعاميم جديدة
 الاستبيانات
 الوصول السريع
 لا يوجد بيانات

اختيار شؤون المعلمات الموجود في قائمة الخدمات الخاصة بقائد ة المدرسة

معلومات الدخول

آخر دخول صحيح	آخر دخول غير صحيح	آخر تعديل لكلمة المرور
AM 07:29 11/03/2019 -- 04/07/1440	PM 12:50 11/03/2019 -- 04/07/1440	PM 19:56 11/11/2018 -- 03/03/1440

نظام نور للإدارة التربوية وزارة التعليم - المملكة العربية السعودية جميع الحقوق محفوظة
 EduWare® v3.0 (EMIS Edition) © 2001-2019 جميع الحقوق محفوظة المجموعة المتكاملة للتكنولوجيا

أهلاً
قائمة مدرسة - إدارة التعليم بمحافظة ...

التبنيات

بياناتي الشخصية
الإعدادات
تعديل ملف مستخدم
خدمات إضافية
شؤون المعلمات
شؤون الموظفين
شؤون الطالبات
الشؤون التعليمية
المهارات
التقارير
الدعم الفني
خدمات شؤون المعلمين
نظام المقاصف
المكافآت والإجازات
الشؤون الصحية المدرسية
الصلاحيات
تسجيل الأبناء
خروج

شؤون المعلمات

اكتب نص البحث

شؤون المعلمات
إلغاء الطرف مدير مباشر
التعديل على تاريخ الميلاد
المعلمات
نذب المعلمات
المعينين الجدد
الموافقة على طلبات تعديل بيانات المعلمين
الوكلاء
تاريخ المباشرة - المعينين
تاريخ المباشرة مدير مباشر
تتبع حالات بلاغات التسرب
رغبات النقل الداخلي للمعلمين
رغبات لم الشمل
رواد النشاط
مرشدو الصحة في المدرسة
مسؤولو الأمن والسلامة المدرسية
مسؤولو التوعية الإسلامية في المدرسة
نتيجة حركة النقل الداخلي- الى المدرسة
نتيجة حركة النقل الداخلي- من المدرسة

اختيار من القائمة مسؤول الأمن والسلامة المدرسية

أهلاً
قائدة مدرسة - إدارة التعليم بمحافظة ...

التبنيات

بياناتي الشخصية
الإعدادات
تعديل ملف مستخدم
خدمات إضافية
شؤون المعلمات
شؤون الموظفين
شؤون الطالبات
الشؤون التعليمية
المهارات
التقارير
الدعم الفني
خدمات شؤون المعلمين
نظام المقاصف
المكافآت والإعانات
الشؤون الصحية المدرسية
الصلاحيات
تسجيل الأبناء
خروج

مسؤولو الأمن والسلامة المدرسية

العمليات

إضافة ملف مسؤول الأمن والسلامة المدرسية انقر هنا.
توليد كلمات سر للمستخدمين انقر هنا.

حقول البحث

اسم المستخدم :
رقم الهوية :
الاسم الاول :
اسم العائلة :
حالة الملف : -- الكل --

ابحث

عودة

نختار إضافة مسؤول الأمن والسلامة المدرسية

أهلاً
قائدة مدرسة - إدارة التعليم بمحافظة ...

التبسيطات

بياناتي الشخصية
الإعدادات
تعديل ملف مستخدم
خدمات إضافية
شؤون المعلمات
شؤون الموظفين
شؤون الطالبات
الشؤون التعليمية
المهارات
التقارير
الدعم الفني
خدمات شؤون المعلمين
نظام المقاصف
المكافآت والإعانات
الشؤون الصحية المدرسية
المصاحبات
تسجيل الأثاث

بيانات مستخدم مسؤول الأمن والسلامة المدرسية

ادخال السجل المدني للموظف / ة الذي سيتم إسناد مهام مسؤول الأمن والسلامة له ومن ثم الضغط على تدقيق

ليس له رقم سجل مدني او رقم رخصة اقامة

الجنسية (بدون)

رقم الهوية/رخصة اقامة : 11

أهلاً
 قائدة مدرسة
 إدارة التعليم بمحافظة ...

التبتيات

بياناتي الشخصية

الإعدادات

تعديل ملف مستخدم

خدمات إضافية

شؤون المعلمات

شؤون الموظفين

شؤون الطالبات

الشؤون التعليمية

المهارات

التقارير

الدعم الفني

خدمات شؤون المعلمين

نظام المقاصف

المكافآت والإعانات

الشؤون الصحية المدرسية

بيانات مستخدم مسؤول الأمن والسلامة المدرسية

هذا المستخدم موجود في النظام ويمكنك إضافة ملف أكاديمي له.

بيانات المستخدم

بيانات المستخدم الأكاديمية

البيانات الشخصية

NHID :	الاسم الأول بالإنجليزية	:	الاسم الأول بالعربية
MOHMD :	اسم الأب بالإنجليزية	:	اسم الأب بالعربية
NAHE :	اسم الجد بالإنجليزية	:	اسم الجد بالعربية
AL-OTAIBI :	اسم العائلة بالإنجليزية	:	اسم العائلة بالعربية
		:	الجنس

بنات

عودة حفظ

سنالاحظ بعد الضغط على تدقيق
 صفحة تحتوي على بيانات الموظف /
 ة وتؤكد وجوده على النظام مع
 إمكانية إضافة بياناته الأكاديمية إذا لم
 تكن موجودة بعد ذلك انقر على خيار
 حفظ

أهلاً
وزارة التعليم
قائمة
التعليم بمحافظة ...
الرئيسية
مساعدة
خروج

بيانات مستخدم مسؤول الامن والسلامة المدرسية

هذا المستخدم موجود في النظام ويمكنك إضافة ملف اكايمي له.

بيانات المستخدم
بيانات المستخدم الأكاديمية

إدارة التعليم : إدارة التعليم بمحافظة الدوادمي
 المدرسة : روضة الشامية

معلومات الملف

حالة الملف : فعال
مدرسة أصلية : نعم

المسمى الوظيفي : مسؤول الأمن والسلامة المدرسية

حفظ
عودة

بياناتي الشخصية

الإعدادات

تعديل ملف مستخدم

خدمات إضافية

شؤون المعلمات

شؤون الموظفين

شؤون الطلاب

الشؤون التعليمية

المهارات

التقارير

الدعم الفني

خدمات شؤون المعلمين

نظام المقاصف

المكافآت والإعانات

الشؤون الصحية المدرسية

الصلاحيات

تسجيل الأثاث

ستظهر لك شاشة بها بيانات المستخدم والمسمى الوظيفي لا بد من اختيار مسؤول الأمن والسلامة المدرسية من ضمن الخيارات المتاحة ومن ثم اختيار حفظ ومن ثم تظهر لك تمت عملية الحفظ بنجاح

نظام نور للإدارة التربوية ووزارة التعليم - المملكة العربية السعودية جميع الحقوق محفوظة
 EduWave® v3.0 (EMIS Edition) © 2001-2019 جميع الحقوق محفوظة المجموعة المتكاملة للتكنولوجيا

إذا لم يكن لحساب مسؤول الأمن والسلامة كلمة مرور يمكن إنشائها بإتباع الخطوات التالية:

أهلا | قائدة مدرسة | إدارة التعليم بمحافظة ...
الخروج | مساعدة | الرئيسية

لتوليد كلمة مرور لمسؤول الأمن والسلامة من قائمة الخدمات المتاحة للقائدة نختار شؤون المعلمات مسؤول الأمن والسلامة المدرسية - اختيار انقر هنا عند توليد كلمات السر للمستخدمين

مسؤولو الأمن والسلامة المدرسية

العمليات

إضافة ملف مسؤول الأمن والسلامة المدرسية. انقر هنا.

توليد كلمات سر للمستخدمين. انقر هنا.

حقوق البحث

<input type="text"/>	:	اسم المستخدم
<input type="text"/>	:	رقم الهوية
<input type="text"/>	:	الاسم الاول
<input type="text"/>	:	اسم العائلة
<input type="text"/>	:	حالة الملف

ابحث

عودة

بياناتي الشخصية

الإعدادات

تعديل ملف مستخدم

خدمات إضافية

شؤون المعلمات

شؤون الموظفين

شؤون الطلاب

الشؤون التعليمية

المهارات

التقارير

الدعم الفني

خدمات شؤون المعلمين

نظام المقاصف

المكافآت والإعانات

الشؤون الصحية المدرسية

الصلاحيات

تسجيل الأبناء

خروج

أ | ب | ج | د | هـ | و | ز | ح | ط | ي
الرئيسية | مساعدة | خروج

أولاً: تظهر شاشة توليد كلمة المرور أولاً لأبد من اختيار حالة الملف مفعل

توليد كلمات سر للمستخدمين

إدارة التعليم بمحافظة الدوادمي

المدسة

اسم المستخدم

رقم الهوية

الاسم الاول

اسم العائلة

حالة الملف غير مفعل

(*) حقول إجبارية.

ثانياً: الضغط على كلمة بحث

ابحث

عودة

التبنيات

- بياناتي الشخصية
- الإعدادات
- تعديل ملف مستخدم
- خدمات إضافية
- شؤون المعلمات
- شؤون الموظفين
- شؤون الطالبات
- الشؤون التعليمية
- المهارات
- التقارير
- الدعم الفني
- خدمات شؤون المعلمين
- نظام المقاصف
- المكافآت والإعانات
- الشؤون الصحية المدرسية
- المصاحبات
- تسجيل الأبناء

الرئيسية
مساعدة
خروج

وزارة التعليم

توليد كلمات سر للمستخدمين

إدارة التعليم بمحافظة الدوادمي :

المدرسة :

اسم المستخدم :

رقم الهوية :

الاسم الاول :

اسم العائلة :

حالة الملف * :

تظهر بيانات المستخدم بعد الضغط
 على كلمة البحث ضع علامة ✓
 بالمربع قبل بيانات المستخدم ثم
 اضغط حفظ

بياناتي الشخصية

الإعدادات

تعديل ملف مستخدم

خدمات إضافية

شؤون المعلمات

شؤون الموظفين

شؤون الطلاب

الشؤون التعليمية

المهارات

التقارير

الدعم الفني

خدمات شؤون المعلمين

نظام المقاصف

المكافآت والإعانات

الشؤون الصحية المدرسية

الصلاحيات

تسجيل الأمان

اسم المستخدم	الاسم الرباعي	رقم السجل المدني	تاريخ انتهاء صلاحية كلمة السر
[icon]	[icon]	1115615021	07/04/2019 -- 02/08/1440

عدد السجلات الكلبي: 1

الخدمات المتاحة في حساب مسؤول / ة

الأمن والسلامة المدرسية



إدخال تقييم استمارة السلامة المدرسية

التنبيهات

دخول مسؤول الأمن والسلامة عن طريق
حسابه في نظام نور



تسجيل الدخول

اسم المستخدم

كلمة السر

رمز التحقق

8341

تسجيل الدخول

رابط التسجيل لولي أمر جديد

هل نسيت كلمة السر أو اسم المستخدم؟

الأسئلة الشائعة

الرئيسية
مساعدة
خروج

مسؤول الأمن والسلامة المدرسية

إدارة التعليم بمحافظة -

أهلاً
لداري

معلومات الدخول

آخر دخول صحيح	14/03/2019 -- 07/07/1440
آخر دخول غير صحيح	11/03/2019 -- 04/07/1440
آخر تعديل لكلمة المرور	12/03/2019 -- 05/07/1440

عند دخول المستخدم من حسابة في نظام نور يتم اختيار السهم الموجود بجانب اسم المستخدم للانتقال لحسابة كمسؤول امن وسلامة مدرسية

التبهيئات

- بياناتي الشخصية
- برنامج تقويم الصفوف الاولى
- قضايا المعلمين
- التقارير
- خدمات شؤون المعلمين
- مصادر التعلم
- التطوير المهني
- الرسائل
- السلوك والمواظبة
- رغبات النقل
- تسجيل الأبناء
- خروج

نظام نور للإدارة التربوية وزارة التعليم - المملكة العربية السعودية جميع الحقوق محفوظة
 EduWave® v3.0 (EMIS Edition) © 2001-2019 جميع الحقوق محفوظة المجموعة المتكاملة للتكنولوجيا 2019-2001

أهلاً مسؤول الأمن والسلامة المدرسية

التبليغات

بياناتي الشخصية
التقارير
خدمات شؤون المعلمين
السلامة المدرسية
تسجيل الأبناء
خروج

معلومات الدخول

آخر دخول صباح	
PM 15:59	12/03/2019 -- 05/07/1440
آخر دخول غير صباح	
AM 07:33	13/03/2019 -- 06/07/1440
آخر تعديل لكلمة المرور	
AM 09:19	21/11/2016 -- 21/02/1438

من قائمة الخدمات بمسؤول الأمن والسلامة
يتم اختيار خدمة السلامة المدرسية

نظام نور للإدارة التربوية وزارة التعليم - المملكة العربية السعودية جميع الحقوق محفوظة
EduWave® v3.0 (EMIS Edition) © 2001-2019 جميع الحقوق محفوظة المجموعة المتكاملة للتكنولوجيا

أهلاً مسؤول الأمن والسلامة المدرسية

التنبيهات

بياناتي الشخصية

التقارير

خدمات شؤون المعلمين

السلامة المدرسية

تسجيل الأبناء

خروج

السلامة المدرسية

عرض صفحة قابلة للطباعة انقر هنا.

اسم النموذج	حالة الاعتماد	عدلت من قبل	تاريخ ادخال النموذج	تاريخ اخر تعديل للنموذج	حالة الادخال	خيارات
استمارة تقييم الأمن والسلامة المدرسية	غير معتمد	لم تعدل من قبل أحد			إدخال نموذج	تعديل عرض

بعد السجلات الكلي: 1

بعد اختيار السلامة المدرسية يظهر نموذج استمارة تقييم الأمن والسلامة المدرسية ويتم تعبئة من إدخال نموذج إذا لم يتم تعبئة سابقاً او تعديله في حال تم إدخاله سابقاً

أ

بعد اختيار ادخال نموذج تظهر صفحة بنود الاستمارة قم بتعبئة جميع البنود لكل صفحة فعند التعبئة هناك عدة ملاحظات لابد من اتباعها:

- لابد من فهم معنى السؤال بشكل واضح، وإلا فيمكن التواصل مع إدارة الأمن والسلامة للإجابة عن أي استفسار
 - السؤال للحالة الموجودة فعلياً داخل المدرسة
 - عندما يكون الإجابة بـ (نعم) فذلك يعني أن السلامة متوفرة في ذلك العنصر
 - عندما تكون الإجابة بـ (لا) فذلك يعني أن السلامة غير متوفرة في ذلك العنصر أو غير مكتملة أو غير موافقة للائحة
 - عندما تكون الإجابة بـ (غير موجود) فذلك يعني أن هذا العنصر غير موجود في المدرسة على سبيل المثال المسرح أو غرفة التدبير في مدارس البنين وهكذا بل تستخدم الإجابة بـ (لا)
 - لا تستخدم (غير موجود) إطلافاً لمتطلب سلامة مطلوب إلا أنه غير متوفر مثل: نظام الإنذار
 - عندما تكون الإجابة بـ (لا أعرف) فهذا يقود إدارة المدرسة الى الاستعانة بالمختص من استشاري أو فني حسب طبيعة العنصر إذا كان ميكانيكياً
- بعد الاختيار وتعبئة البنود الضغط على التالي وقبل الانتقال تظهر رسالة تأكيد حفظ المدخلات لكل قسم (١/ السلامة الإنشائية ، ٢/ السلامة الكهربائية ، ٣/ وسائل الإطفاء ، ٤/ نظام الإنذار ، ٥/ خطط الطوارئ والإخلاء ، ٦/ الصحة العامة)**

التفاصيل	نعم <input type="radio"/> لا <input type="radio"/> غير موجود <input type="radio"/> لا أعرف <input type="radio"/>
هل جميع التمديدات الكهربائية محمية؟	نعم <input type="radio"/> لا <input type="radio"/> غير موجود <input type="radio"/> لا أعرف <input type="radio"/>
هل البرادة مؤرمة ولها مانع خاص وقاطع حساس؟	نعم <input type="radio"/> لا <input type="radio"/> غير موجود <input type="radio"/> لا أعرف <input type="radio"/>
هل الأسلاك الكهربائية معزولة وبسيده عن ملامستها للماء؟	نعم <input type="radio"/> لا <input type="radio"/> غير موجود <input type="radio"/> لا أعرف <input type="radio"/>
هل يوجد تصريف للمياه حول البرادة ؟	نعم <input type="radio"/> لا <input type="radio"/> غير موجود <input type="radio"/> لا أعرف <input type="radio"/>
هل يوجد مانع وواحة تبريد لكل دور من أدوار المبنى؟	نعم <input type="radio"/> لا <input type="radio"/> غير موجود <input type="radio"/> لا أعرف <input type="radio"/>
هل العنبرية ثابتة ومحمكة؟	نعم <input type="radio"/> لا <input type="radio"/> غير موجود <input type="radio"/> لا أعرف <input type="radio"/>
هل يسهل الوصول لها دون عوائق؟	نعم <input type="radio"/> لا <input type="radio"/> غير موجود <input type="radio"/> لا أعرف <input type="radio"/>
هل جميع التمديدات مغطاة ومعزولة؟	نعم <input type="radio"/> لا <input type="radio"/> غير موجود <input type="radio"/> لا أعرف <input type="radio"/>
هل جميع التجهيزات محمية وإن وجدت أسلاك مكشوفة؟	نعم <input type="radio"/> لا <input type="radio"/> غير موجود <input type="radio"/> لا أعرف <input type="radio"/>
هل موقعها معزول ويمكن الوصول إليها بسهولة دون عوائق؟	نعم <input type="radio"/> لا <input type="radio"/> غير موجود <input type="radio"/> لا أعرف <input type="radio"/>
هل موقعها خالي من أي تحزين أو مواد قابلة للاشتعال؟	نعم <input type="radio"/> لا <input type="radio"/> غير موجود <input type="radio"/> لا أعرف <input type="radio"/>
هل الأسلاك بداخلها مبردة وتحتوي والفوق حرمة محددة باسم الجزء الذي تحمته؟	نعم <input type="radio"/> لا <input type="radio"/> غير موجود <input type="radio"/> لا أعرف <input type="radio"/>
هل وسائل الإطفاء متوفرة ومخالفة؟	نعم <input type="radio"/> لا <input type="radio"/> غير موجود <input type="radio"/> لا أعرف <input type="radio"/>

تمت عملية حفظ البيانات بنجاح

السابق العودة التالي

اعتماد استمارة السلامة المدرسية

أهلاً مسؤول الأمن والسلامة المدرسية - إدار ...
خروج مساعدة الرئيسية

التبويضات

بياناتي الشخصية

السلامة المدرسية

التقارير

خدمات شؤون المعلمين

السلامة المدرسية

تسجيل الأبناء

خروج

لعرض صفحة قابلة للطباعة، انقر هنا.

اسم النموذج	حالة الاعتماد	عدلت من قبل	تاريخ ادخال النموذج	تاريخ اخر تعديل للنموذج	حالة الادخال	خيارات
استمارة تقييم الأمن والسلامة المدرسية	غير معتمد	مسؤول الأمن والسلامة المدرسية	12/03/2019 -- 03/07/1440	14/03/2019 -- 07/07/1440	مدخل	تعديل عرض اعتماد

عدد السجلات الكلية: 1

بعد الانتهاء من تعبئة نموذج استمارة الأمن والسلامة المدرسية لا بد من اعتماده اولاً من قبل مسؤول الأمن والسلامة من الخدمات المتاحة في حساب مسؤول الأمن اختيار خدمة السلامة المدرسية يظهر النموذج حالته غير معتمد وموجود ثلاثة خيارات **(تعديل)** عند الرغبة في تعديل خيارات النموذج سبق اختيارها **(عرض)** لعرض النموذج ومراجعته وطباعته **(عرض)** بعد التأكد من صحة البيانات يتم اعتمادهما يعتبر هذا الاعتماد الأول ويتبقى الاعتماد النهائي من فائدة المدرسة

أهلاً
وزارة التعليم
Ministry of Education
مسؤول الأمن والسلامة المدرسية
الرئيسية
مساعدة
خروج

التبنيات

بياناتي الشخصية
التقارير
خدمات شؤون المعلمين
السلامة المدرسية
تسجيل الأبناء
خروج

السلامة المدرسية

لعرض صفحة قابلة للطباعة، انقر هنا.

اسم النموذج	حالة الاعتماد	عدلت من قبل	تاريخ اذخال النموذج	تاريخ اخر تعديل للنموذج	حالة الادخال	خيارات
استمارة تقييم الأمن والسلامة المدرسية	معتد على مستوى مسؤول الأمن والسلامة	مسؤول الأمن والسلامة المدرسية	-- 06/07/1440 13/03/2019	13/03/2019 -- 06/07/1440	مدخل	تعديل عرض

عدد السجلات الكلي: 1

حالة النموذج بعد اعتماد مسؤول الأمن والسلامة المدرسية

التنبيهات

مع إلتزامنا النهائي للإستمارة من حساب قائد / ة المدرسة
وذلك بالدخول على حسابة في نظام نور



تسجيل الدخول

اسم المستخدم

كلمة السر

رمز التحقق



تسجيل الدخول

رابط التسجيل لولي أمر جديد

هل نسيت كلمة السر أو إسم المستخدم؟

الأسئلة الشائعة

أهلاً
قائدة مدرسة

التبنيات

بياناتي الشخصية

الإعدادات

تعديل ملف مستخدم

خدمات إضافية

شؤون المعلمات

شؤون الموظفين

شؤون الطالبات

الشؤون التعليمية

المهارات

التقارير

الدعم الفني

خدمات شؤون المعلمين

نظام المقاصف

المكافآت والإعانات

الشؤون الصحية المدرسية

الصلاحيات

تسجيل الأبناء

الإعدادات

الصفوف والأقسام

السلامة المدرسية
السلامة المدرسية

إعدادات التعامل الحاسوب

إعدادات أخرى

إعدادات التجهيزات للعام الجديد

الفصول

من قائمة الخدمات الخاصة بقائد / ة المدرسة يتم اختيار اعدادات ومن ثم خدمة السلامة المدرسية

أهلاً
 قائدة مدرسة

التبليغات

بياناتي الشخصية
 الإعدادات
 تعديل ملف مستخدم
 خدمات إضافية
 شؤون المعلمات
 شؤون الموظفين
 شؤون الطالبات
 الشؤون التعليمية
 المهارات
 التقارير
 الدعم الفني
 خدمات شؤون المعلمين
 نظام المقاصف
 المكافآت والإعانات
 الشؤون الصحية المدرسية
 الصلاحيات
 تسجيل الخروج

السلامة المدرسية

لعرض صفحة قابلة للطباعة، انقر هنا.

اسم النموذج	حالة الاعتماد	عدلت من قبل	تاريخ اذخال النموذج	تاريخ اخر تعديل للنموذج	حالة الاذخال	خيارات
استمارة تقييم الأمن والسلامة المدرسية	معتمد على مستوى مسؤول الأمن والسلامة	مسؤول الأمن والسلامة المدرسية	-- 06/07/1440 13/03/2019	13/03/2019 -- 06/07/1440	مدخل	تعديل عرض اعتماد رفض

عدد سجلات الكلي: 1

عودة

بعد التأكد من صحة البيانات المدخلة في الاستمارة من قبل القائد / ة من خلال العرض والتعديل إذا تطلب الأمر يتم اختيار اعتماد وظهور رسالة تمت عملية اعتماد النموذج بنجاح

طباعة استمارة السلامة المدرسية

أهلاً
قائد مدرسة
جائزة التعليم
Ministry of Education
خروج
مساعدة
الرئيسية

التبليغات

بياناتي الشخصية

الإعدادات

تعديل ملف مستخدم

خدمات إضافية

شؤون المعلمات

شؤون الموظفين

شؤون الطالبات

الشؤون التعليمية

المهارات

التقارير

ال دعم الفني

خدمات شؤون المعلمين

نظام المقاصف

المكافآت والإعانات

الشؤون الصحية المدرسية

الصلاحيات

تسجيل الأبناء

السلامة المدرسية

لعرض صفحة قابلة للطباعة، انقر هنا.

اسم النموذج	حالة الاعتماد	عدلت من قبل	تاريخ ادخال النموذج	تاريخ اخر تعديل للنموذج	حالة الادخال	خيارات
استمارة تقييم الأمن والسلامة المدرسية	معتمد على مستوى مدرسة	مسؤول الأمن والسلامة المدرسية	05/07/1440 -- 12/03/2019	12/03/2019 -- 05/07/1440	معدل	تعديل عرض فك الاعتماد

عدد السجلات الكلي: 1

عودة

بعد اعتماد النموذج من قبل قائد /ة المدرسة يمكن طباعته عن طريق صفحة النموذج واختيار عرض من ضمن الخيارات المتاحة بحساب القائد /ة أو بحساب مسؤول الأمن والسلامة المدرسية

فك اعتماد استمارة السلامة وتحديثها

أهلا
قائدة مدرسا
خروج مساعدة الرئيسية

التنبيهات

بياناتي الشخصية
الإعدادات
تعديل ملف مستخدم
خدمات إضافية
شؤون المعلمات
شؤون الموظفين
شؤون الطالبات
الشؤون التعليمية
المهارات
التقارير
الدعم الفني
خدمات شؤون المعلمين
نظام المقاصف
المكافآت والإعانات
الشؤون الصحية المدرسية
المصاحبات
تسجيل الأبناء

السلامة المدرسية

لعرض صفحة قابلة للطباعة، انقر هنا.

اسم النموذج	حالة الاعتماد	عدلت من قبل	تاريخ اذخال النموذج	تاريخ اخر تعديل للنموذج	حالة الابدخال	خيارات
استمارة تقييم الأمن والسلامة المدرسية	معتد على مستوى مدرسة	مسؤول الأمن والسلامة المدرسية	12/03/2019	05/07/1440 -- 12/03/2019	مدخل	عرض فك الاعتماد تعديل

عدد السجلات الكلي: 1

[عودة](#)

بعد الاعتماد لا يمكن التعديل على الاستمارة الا بعد فك الاعتماد من حساب قائد / ة المدرسة بعد كل تحديث لابد من اعتماده من قبل مسؤول الأمن والسلامة إذا كان التحديث من قبله ومن ثم الاعتماد من قائد/ة المدرسة
يتم الاعتماد من قائدة/ة المدرسة فقط إذا كان التحديث من قبله



المراجع

استمارة تقييم السلامة في المدرسة من الإدارة
العامة للأمن والسلامة المدرسية





ختاماً

بحمد الله وتوفيقه تم الانتهاء من عمل الدليل سائلين الله أن ينفع بما قدمنا
وعملنا ويجعلنا مباركين أينما كنا انه ولي ذلك والقادر عليه.





رؤية
2030
VISION

Ministry of Education
Ministry of Education



وزارة التعليم
Ministry of Education

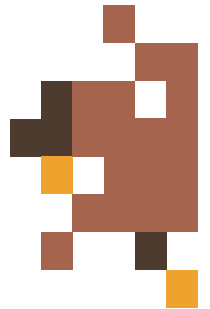
الدليل الإرشادي
لاستثمار السلامة
المدرسية بنظام نور

بِسْمِ اللَّهِ الرَّحْمَنِ الرَّحِيمِ



الدليل الإرشادي لنظام البلاغات في المدارس

منسقة السلامة : صفية عسيري مشرفة الأمن والسلامة : خديجة خنفور



نظام البلاغات

نظام البلاغات الإلكتروني الخاص بالمدرسة هو نموذج مخصص لمنسوبي ومنسوبات المدرسة وأولياء الأمور والطلاب والطالبات للإبلاغ عن مواطن الخطر وأية أمور تتعلق بسلامة المعلمين والمعلمات والطلاب والطالبات والمبنى المدرسي.

ملحوظة: إن إساءة استخدام هذا النظام أو تدوين معلومات غير صحيحة أو اتهام الغير بما ليس فيهم يعرضك للمساءلة والمحاسبة من قبل الجهات المختصة. (نظام مكافحة جرائم المعلوماتية).

تنويه: يجب كتابة بريد إلكتروني صحيح ليصلكم تأكيد استلام البلاغ ورقمه لغرض التنسيق والمتابعة.

نكتب في محرك البحث

(الإدارة العامة للأمن والسلامة)

الإدارة العامة للأمن والسلامة المدرسية



الكل 🔍 الأخبار 📰 خرائط 📍 صور 🖼️

حوالي ٥,٢٨٠,٠٠٠ نتيجة (عدد الثواني: ٠,٤٩)

الإدارة العامة للأمن والسلامة المدرسية « وزارة التعليم

▼ www.alamn.net

أخبار إدارات الأمن و السلامة في المناطق والمحافظات. 33 0 ... إدارة الأمن والسلامة المدرسية
بتعليم الزلفي تنهي جولاتها التفقدية على جميع مدارس البنات ...
خطط الإخلاء في المدارس · نظام البلاغات الإلكتروني الخاص ... · صيانة تجهيزات السلامة
لقد زرت هذه الصفحة مرات عديدة. آخر زيارة: 28/09/19

خطط الإخلاء في المدارس - الإدارة العامة للأمن والسلامة المدرسية

▼ site < <https://www.alamn.net>

توثيق خطط الإخلاء الفرضية في المدارس للعام 1440هـ. يرجى الضغط على الأيقونة أدناه لإضافة
تجربة إخلاء مدرستك. AddThis. 237435. 0 2016-10-06. evaclogo2 ...

الإدارة العامة للأمن والسلامة المدرسية

وزارة التعليم

نضغط على نظام البلاغات الموجود في
شريط الصفحة الرئيسية

الإدارة العامة ▾ شركاؤنا ▾ الأخبار ▾ مكتبة الملفات ▾ فعاليات ومناسبات ▾ نظام البلاغات ▾ النماذج ▾ الإنذار المبكر ▾ تواصل معنا ▾ البريد الإلكتروني



تفعيل الاحتفال باليوم الوطني في الثانوية السادسة والثلاثون



أولويات الإدارة العامة للأمن
والسلامة المدرسية



اجتماع الإدارة العامة للأمن
والسلامة بوزارة التعليم
لمناقشة جائزة التميز



الإدارة العامة للأمن والسلامة المدرسية

وزارة التعليم

الإدارة العامة ▾ شركاؤنا ▾ الأخبار ▾ مكتبة الملفات ▾ فعاليات ومناسبات ▾ نظام البلاغات ▾ النماذج ▾ الإنذار المبكر ▾ تواصل معنا ▾ البريد الإلكتروني

نقوم باختيار النظام الخاص بالمدرسة

النظام الخاص بالمدرسة
النظام الخاص بالإدارة
نموذج إغلاق البلاغات
إغلاق البلاغات - المبانى

إدارة الامن والسلامة في المدينة (بنات) تحتفل باليوم الوطني 89



أولويات الإدارة العامة للأمن والسلامة المدرسية



اجتماع الإدارة العامة للأمن والسلامة بوزارة التعليم لمناقشة جائزة التميز



اجتماع الإدارة العامة للأمن والسلامة بوزارة التعليم بشركة نجم



تجديد تكليف د. ماجد الحربي على الأمن والسلامة المدرسية



مشاركة الإدارة العامة للأمن والسلامة المدرسية في المؤتمر الدولي الثالث





نظام البلاغات الإلكتروني الخاص بالمدرسة



الإدارة العامة
للأمن والسلامة المدرسية

نظام البلاغات الإلكتروني الخاص بالمدرسة هو نموذج مخصص لمنسوبي ومنسوبات المدرسة وأولياء الأمور والطلاب والطالبات للإبلاغ عن مواطن الخطر وأية أمور تتعلق بسلامة المعلمين والمعلمات والطلاب والطالبات والمبني المدرسي. نأمل تحري الدقة عند إدخال المعلومات في النموذج وإرفاق صور توضيحية ما أمكن.

ملحوظة : إن إساءة استخدام هذا النظام أو تدوين معلومات غير صحيحة أو اتهام الغير بما ليس فيهم يعرضك للمساءلة والمحاسبة من قبل الجهات المختصة. اطلع على (نظام مكافحة جرائم المعلوماتية)

تنويه : يجب كتابة بريد إلكتروني صحيح ليصلكم تأكيد استلام البلاغ ورقمه لغرض التنسيق والمتابعة.



نضغط أيقونة الدخول للنظام

الإدارة العامة للأمن والسلامة المدرسية



نظام البلاغات الإلكتروني الخاص بالمدرسة هو نموذج مخصص لمنسوبي ومنسوبات المدرسة وأولياء الأمور والطلاب والطالبات للإبلاغ عن مواطن الخطر وأية أمور تتعلق بسلامة المعلمين والمعلمات والطلاب والطالبات والمعنى المدرسي.

أولاً : المعلومات الأولية للإبلاغ

مقدم البلاغ : (*)	مستوى الخطورة : (*)
الرجاء الاختيار	الرجاء الاختيار
	الرجاء الاختيار
	قائد / قائدة المدرسة
	مسؤول / مسؤولة السلامة في المدرسة
	معلم / معلمة
	إداري / إدارية
	ولي أمر طالب / طالبة
	طالب / طالبة
	آخرون
	مكتب التعليم
	اسم المدرسة: (*)

من ايقونة مقدم البلاغ
نختار هوية مقدم البلاغ

رسمية

وأولياء الأمور والطلاب والطالبات للإبلاغ عن مواطن الخطر وأية أمور تتعلق بسلامة المعلمين
طالبات والعلمي المدرسي.

مستوى الخطورة: (*)

الرجاء الاختيار

حريق

- نقص أدوات السلامة
- مشكلة مخارج الطوارئ
- تطل كهربائي
- ماس كهربائي
- تسعم شدائي
- بيع منتجات غير صحية
- تسرب مواد خطرة
- مشكلة طلاب أو طالبات
- صنف
- هبوط في الأرضية
- خلل إنشائي في العبنى
- خلل في العظلات
- إضرار بالممتلكات
- حادث سير
- كارثة طبيعية
- تجمعات مياه
- خلل في جرس الإنذار
- تسرب مياه
- احتجاز طلاب أو طالبات

الرجاء الاختيار

إدارة التعليم: (*)

الرجاء اختيار إدارة التعليم

مكتب التعليم

اسم المدرسة: (*)

من ايقونة (نوع البلاغ)
نختار نوع الخطر او
المشكلة الموجودة

نظام البلاغات الإلكترونية الخاص بالمدرسة هو نموذج مخصص لمنسوبي ومسنوبات المدرسة وأولياء الأمور والطلاب والطالبات للإبلاغ عن مواطن الخطر وأية أمور تتعلق بسلامة المعلمين والمعلمات والطلاب والطالبات والمبنى المدرسي.

أولاً: المعلومات الأولية للإبلاغ

نحدد مستوى الخطورة
للمشكلة المبلغ عنها

مقدم البلاغ (*)	مسؤول / مسؤولة السلامة في المدرسة
نوع البلاغ (*)	خلل في جرس الإنذار
إدارة التعليم (*)	الرجاء اختيار إدارة التعليم
مكتب التعليم	
اسم المدرسة (*)	
المرحلة (*)	الرجاء الاختيار
نوع المبنى (*)	الرجاء الاختيار
مستوى الخطورة (*)	الرجاء الاختيار
بين أم بنات (*)	الرجاء الاختيار
عدد الطلاب / الطالبات :	
	الرجاء الاختيار

نظام البلاغات الإلكتروني الخاص بالمدرسة هو نموذج مخصص لمنسوبي ومسنوبات المدرسة وأولياء الأمور والطلاب والطالبات للإبلاغ عن مواطن الخطر أية أمور تتعلق بسلامة المعلمين والمعلمات والطلاب والطالبات والمبنى المدرسي.

أولاً : المعلومات الأولية للإبلاغ

مقدم البلاغ : (*)

صفحة 1 / مساهمة السلامة في المدرسة

مستوى الخطورة : (*)

عادي

نوع البلاغ : (*)

خلل في حرس الأتداف

إدارة التعليم : (*)

الإدارة العامة للتعليم بمنطقة عسير

الرجاء اختيار إدارة التعليم

الإدارة العامة للتعليم بالمنطقة الشرقية

الإدارة العامة للتعليم بمنطقة الباحة

الإدارة العامة للتعليم بمنطقة الجوف

الإدارة العامة للتعليم بمنطقة الحدود الشمالية

الإدارة العامة للتعليم بمنطقة الرياض

الإدارة العامة للتعليم بمنطقة القصيم

الإدارة العامة للتعليم بمنطقة المدينة المنورة

الإدارة العامة للتعليم بمنطقة تبوك

الإدارة العامة للتعليم بمنطقة جازان

الإدارة العامة للتعليم بمنطقة حائل

الإدارة العامة للتعليم بمنطقة عسير

الإدارة العامة للتعليم بمنطقة مكة المكرمة

الإدارة العامة للتعليم بمنطقة نجران

الإدارة العامة للتعليم بمحافظة الأحساء

الإدارة العامة للتعليم بمحافظة الطائف

الإدارة العامة للتعليم بمحافظة جدة

إدارة التعليم بمحافظة الأفلاج

إدارة التعليم بمحافظة البكيرية

إدارة التعليم بمحافظة الخرج

نحدد الإدارة العامة
للتعليم بمنطقة عسير

نظام البلاغات الإلكترونية الخاص بالمدرسة هو نموذج مخصص لمنسوبي ومنسوبات المدرسة وأولياء الأمور والطلاب والطالبات للإبلاغ عن مواطن الخطر أية أمور تتعلق بسلامة المعلمين والمعلمات والطلاب والطالبات والمبنى المدرسي.

أولاً : المعلومات الأولية للإبلاغ

مقدم البلاغ : (*)	مستوى الخطورة : (*)
مسؤولية / مسؤولة السلامة في المدرسة	عادي
نوع البلاغ : (*)	إدارة التعليم : (*)
خلل في حرس الأبناع	الإدارة العامة للتعليم بمنطقة حسب
مكتب التعليم	مكتب التعليم
اسم المدرسة : (*)	اختيار بنات
المرحلة : (*)	بين أم بنات : (*)
المرحلة الدراسية للمدرسة	المرحلة الدراسية للمدرسة
نوع المبنى : (*)	عدد الطلاب / الطالبات :
ادخال نوع المبنى	ادخال عدد الطالبات بالمدرسة
التالي <	

من ايقونة مكتب التعليم

ندخل المكتب التابعة له المدرسة

اسم المدرسة التي حصل بها المشكلة

المرحلة الدراسية للمدرسة

ادخال نوع المبنى

بعد الانتهاء من تعبئة الحقول
بدقة نضغط على التالي

العودة لأعلى

© 2019 الإدارة العامة للأمن والسلامة المدرسية

الإدارة العامة
للأمن والسلامة المدرسية
وزارة التعليم
Ministry of Education

تانياً : معلومات البلاغ

التاريخ : 2019/10/01

الوقت :

وصف البلاغ (*)
يرجى كتابة وصف لما حدث

الإجراءات التي تم اتخاذها : (*)

الأضرار : (*)
بشرية مادية لا يوجد أضرار

تم رفع بلاغ سابق عن نفس المشكلة : (*)
نعم لا

تم تطبيق الدراسة : (*)
لا نعم (تطبيق كامل) نعم (تطبيق جزئي)

الجهة / الجهات المساندة :
إدارة الأمن والسلامة المدرسية الدفاع المدني الهلال الأحمر الشرطة المرور شركة الكهرباء البلدية جهات أخرى

ملحوظات إضافية :
يرجى تدوين أية معلومات إضافية ليلاذك

الوقت الذي حصل فيه
الموقف او الحادث

ندخل تاريخ البلاغ

كتابة وصف مختصر
وواضح لنوع الخطر
او المشكلة الموجودة
بالمدرسة

ندخل وصف مختصر
وواضح لإجراءات
السلامة التي تم اتخاذها
من قبل لجنة السلامة
بالمدرسة لحين حل
المشكلة

وصف البلاغ (*)

صندوق انذار الحريق القصل بالدفاع المدني لا يعمل ويحتاج الى كشف وصيانة

نحدد الاضرار التي حصلت بسبب الموقف

نحدد ان كان تم تعليق الدراسة من قبل قائدة المدرسة او أي جهة اخرى بسبب المشكلة

الاضرار (*):
 بشرية مادية لا يوجد أضرار

تم رفع بلاغ سابق عن نفس المشكلة (*):
 نعم لا

تم تعليق الدراسة (*):
 لا نعم (تطبيق كامل) نعم (تطبيق جزئي)

الجهة / الجهات المساندة:
 إدارة الأمن والسلامة المدرسية الدفاع المدني الهلال الأحمر الشرطة المرور شركة الكهرباء البلدية جهات أخرى

ملاحظات إضافية:
يرجى تدوين أية معلومات إضافية ليلאك

< السابق > التالي >

العودة لأعلى

© 2019 الإدارة العامة للأمن والسلامة المدرسية

يتم تحديد اذا كان سبق ادخال بلاغ لنفس المشكلة

وصف البلاغ (*)

صندوق انذار الحريق المتصل بالدفاع المدني لا يعطل ويحتاج الى كشف وصيانة

الإجراءات التي تم اتخاذها : (*)

نقوم باختيار الجهة او الجهات المساندة والمباشرة للمشكلة على حسب نوعها

نعم لا نعم (تطبيق جزئي) نعم (تطبيق كامل)

الجهة / الجهات المساندة :
إدارة الأمن والسلامة المدرسية الدفاع المدني الهلال الأحمر الشرطة المرور شركة الكهرباء البلدية جهات أخرى

ملاحظات إضافية :
يرجى تدوين أية معلومات إضافية ليلاذك

< السابق > التالي >

العودة لأعلى

© 2019 الإدارة العامة للأمن والسلامة

في حال وجود ملاحظات اضافية تخص الحدث يتم ادخالها باختصار ووضوح

بعد الانتهاء من تعبئة الحقول بدقة نضغط على التالي

الإدارة العامة للأمن والسلامة المدرسية



ثالثاً : أرفاق صور أو وثائق تدعم البلاغ (غير إلزامي)

إرفاق ملف أو صورة

اختيار ملف لم يتم اختيار أي ملف

إرفاق ملف أو صورة

اختيار ملف لم يتم اختيار أي ملف

إرفاق ملف أو صورة

اختيار ملف لم يتم اختيار أي ملف

إرفاق ملف أو صورة

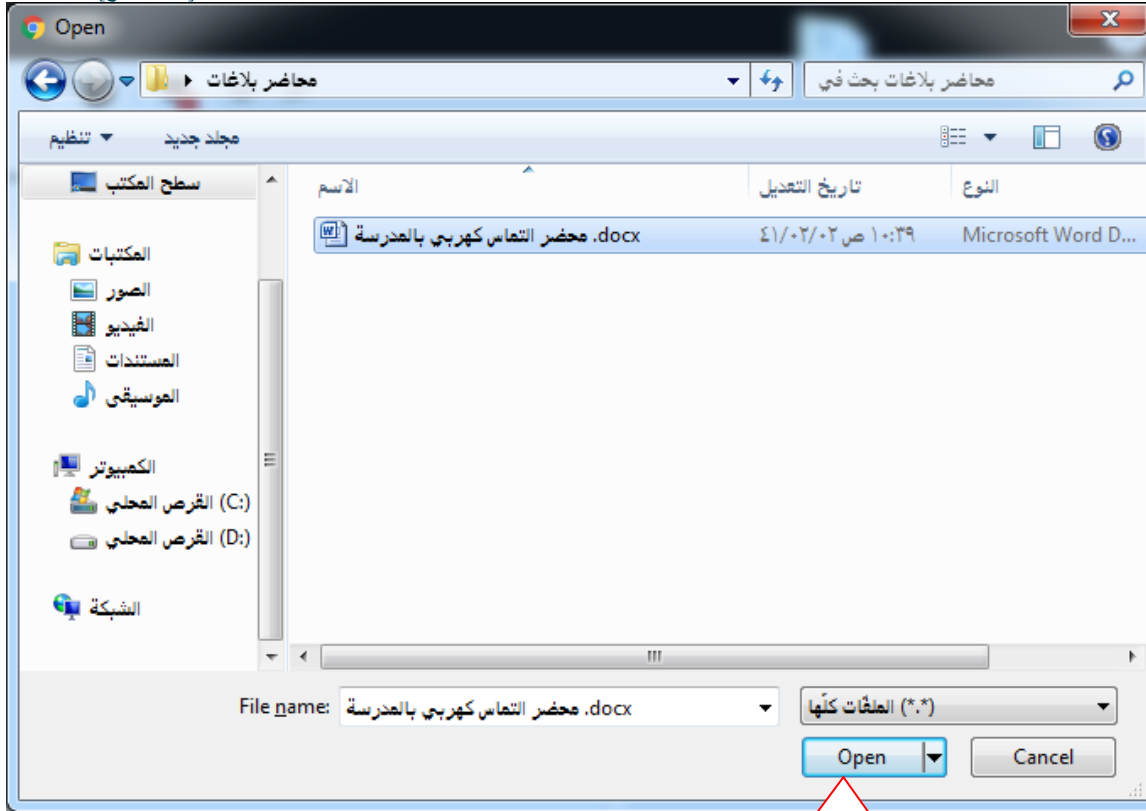
اختيار ملف لم يتم اختيار أي ملف

إرفاق ملف أو صورة

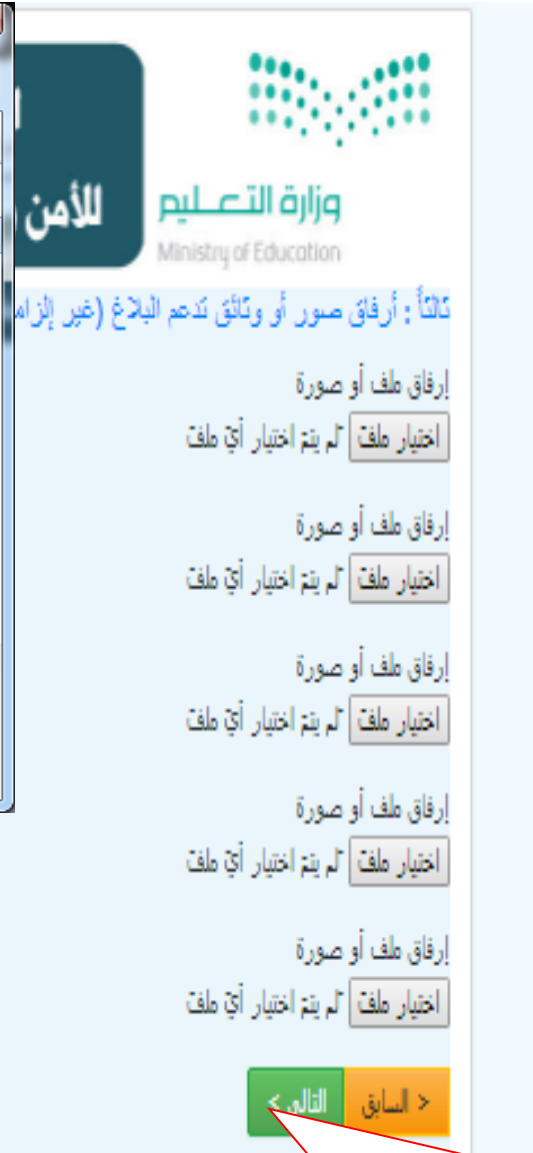
اختيار ملف لم يتم اختيار أي ملف

< السابق >

في حال وجود مستندات
او محاضر تخص
المشكلة يتم ارفاقها عن
طريق الضغط على
اختيار ملف



من النافذة نقوم بتحديد
الملف واختيار الملف او
المحضر او الصورة
المراد ارفاقها مع البلاغ



بعد الانتهاء من تعبئة الحقول بدقة
نضغط على التالي

الإدارة العامة
للأمن والسلامة المدرسية

وزارة التعليم
Ministry of Education

رابعاً بيانات المُبلِّغ/ة

أكتب اسمك: (*)

رقم جوالك: (*)

البريد الإلكتروني: (*)
يرجى كتابة بريد إلكتروني صحيح حتى تصلك نسخة من البيانات

رمز التحقق: (*)
7866

تحديث

إرسال البيانات > السابق

يتم ادخال اسم
المبلغة
المدخلة
لبيانات البلاغ

رقم جوال
المبلغة

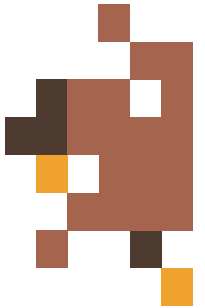
ايميل الخاص
بالمبلغة او ايميل
المدرسة

ادخال رمز
التحقق

بعد الانتهاء من تعبئة الحقول بدقة
نضغط على ارسال البيانات

الدليل الإرشادي لتوثيق خطط الإخلاء في المدارس

منسقة السلامة : صفية عسيري مشرفة الامن والسلامة : خديجة خنفور



أولاً : تعريف الإخلاء..

هو عملية نقل أو توجيه الأشخاص داخل المنشأة من منطقة الخطر إلى منطقة آمنة (داخل المنشأة أو خارجها)

- الهدف من عملية الإخلاء..

توفير الحماية اللازمة للعاملين و الطالبات في المنشأة من أي خطر وذلك بإيجاد الطريقة المثلى لإخلائهم في أقصر وقت.

-مجموعة الإخلاء..

هم مجموعة من العاملين بكل دور أو قسم وذلك للقيام بمهام الإشراف على عملية إخلاء المتواجدين بالمنشأة وتعريفهم بمهامهم ومسئولياتهم عند إعطاء الإنذار بإخلاء المنشأة الجزئية أو الكلية

-الوقت اللازم لإخلاء المبنى..

يجب أخذ عنصر الوقت بشكل هام حيث يقاس الوقت اللازم لإخلاء المبنى طبقاً لخطورته وللمواد الداخلة في إنشائه ومدى مقاومتها للاحتراق. ويكون الوقت اللازم لإخلاء المبنى من بداية انطلاق الإنذار متفاوتاً حسب نوعية المواد المنشأ منها

توثيق خطط الإخلاء

نكتب في محرك البحث

(الإدارة العامة للأمن والسلامة)

الإدارة العامة للأمن والسلامة المدرسية

Google

الكل أخبار خرائط صور

حوالي ٥,٢٨٠,٠٠٠ نتيجة (عدد الثواني: ٠,٤٩)

الإدارة العامة للأمن والسلامة المدرسية « وزارة التعليم

▼ www.alamn.net

أخبار إدارات الأمن و السلامة في المناطق والمحافظات. 0 33 ...

الضغط على موقع الإدارة العامة للأمن
والسلامة المدرسية

بتعليم الزلفي تنهي جولاتها التفقدية على جميع مدارس البنات
خطط الإخلاء في المدارس . نظام البلاغات الإلكتروني الخاص
لقد زرت هذه الصفحة مرات عديدة. آخر زيارة: 28/09/19

خطط الإخلاء في المدارس - الإدارة العامة للأمن

▼ site < <https://www.alamn.net>

توثيق خطط الإخلاء الفرضية في المدارس للعام 1440هـ. يرجى الضغط على الأيقونة أدناه لإضافة

تجربة إخلاء مدرستك. AddThis. 2016-10-06. 0 237435. evaclogo2. ...



من الشريط الرئيسي نختار نماذج

➤ مشاركة منسقة الأمن والسلامة بمدرسة (متوسطة وثانوية جميعا بصيا) بإدارة تعليم

اجتماع الإدارة العامة للأمن

الإدارة العامة ▾ شركاؤنا ▾ الأخبار ▾ مكتبة الملفات ▾ فعاليات ومناسبات ▾ نظام البلاغات ▾ النماذج ▾ الإنذار المبكر ▾ تواصل معنا ▾ البريد الإلكتروني

المقاعد الإشرافية
صيانة تجهيزات السلامة
بيانات منسوبي الإدارات
حصص التجهيزات
خطط الإخلاء في المدارس
لجان الكشف على المدارس
إدخال بيانات الميزانية
مبادرة الحراسات الأمنية
نماذج غير نشطة

من القائمة المنسدلة لنماذج
نختار
خطط الاخلاء في المدارس

الإدارة العامة للأمن والسلامة المدرسية
وزارة التعليم

الإدارة العامة - شركاؤنا - الأخبار - مكتبة الملفات - فعاليات ومناسبات
نظام البلاغات - **النماذج** - الإنذار المبكر - تواصل معنا - البريد الإلكتروني


مشاركة منسقة الأمن والسلامة بمدرسة (روضة الفرشة بابو القعايد بصيا) يا هنر

الأخبار الرئيسية



توثيق خطط الإخلاء الفرضية في المدارس

توثيق خطط الإخلاء الفرضية في المدارس



توثيق خطط الإخلاء الفرضية في المدارس للعام 1440هـ
يرجى الضغط على الأيقونة أدناه لإضافة تجربة إخلاء مدرستك



الضغط على ايقونة الاخلاء

2018-10-06
131 + 4

الإدارة العامة
للأمن والسلامة المدرسية



توثيق خطط الإخلاء الفرضية المنفذة في مدارس المملكة لهذا العام 1441هـ

إدارة التعليم: (*)

اختيار ادارة تعليم عسير من القائمة المنسدلة

الإدارة العامة للتعليم بمنطقة عسير

مكتب التعليم: (*)

مكتب التعليم التابعة له المدرسة

اسم المدرسة: (*)

اسم المدرسة

المرحلة: (*)

يوجد ذوي احتياجات خاصة: (*)

نعم لا

الرجاء الاختيار

تحديد وجود ذوي احتياجات خاصة

اد منسقة الامر

اختيار المرحلة من القائمة المنسدلة

نحدد نوع المبنى

نختار بنات

نوع المبنى: (*)

بنين أم بنات: (*)

الرجاء الاختيار

الرجاء الاختيار

العام الدراسي: (*)

عدد أدوار المبنى: (*)

1441 هـ

ندخل عدد ادوار المبنى

عدد المعلمين / المعلمات: (*)

عدد الطلاب / الطالبات: (*)

العدد رقماً

العدد رقماً

العدد الفعلي للمعلمات

العدد الفعلي لطالبات

الزمن المستغرق: (*)

التاريخ: (*)

صيغة دقائق وثواني مثال 3:45

تاريخ تنفيذ الفرضية

الوقت المستغرق للإخلاء قما بالدقائق والتواني

تاريخ الاخلاء رقماً

الجهة / الجهات المشرفة على الفرضية: (*)

إدارة الامن والسلامة الدفاع المدني الهلال الأحمر المرور جهات أخرى لا يوجد

اختيار الجهة الحاضرة لخطة الاخلاء او اختيار لا يوجد

اسم قائدة المدرسة الثلاثي

اسم قائد / قائدة المدرسة:

اسم منسقة السلامة بالمدرسة

اسم مسؤول / مسؤولة السلامة: (*)

رقم جوال منسقة الامن والسلامة

رقم الجوال:

البريد الإلكتروني لمنسقة السلامة او بريد المدرسة

البريد الإلكتروني: (*)

يرجى التأكد من كتابة بريد إلكتروني صحيح حتى تصلك نسخة من البيانات التي تم إدخالها

ادخال رمز التحقق

رمز التحقق: (*)

179

تحديث

ارسال البيانات

إرسال البيانات

عند اكمال توثيق خطة
الاخلاء تظهر هذه الرسالة
التي تؤكد اتمام عملية التوثيق



وزارة التعليم
Ministry of Education

الإدارة العامة للأمن والسلامة المدرسية

شكرا لك

لقد تم استلام بيانات خطة الإخلاء بنجاح
ستصلك "خلال دقائق" نسخة من البيانات في رسالة على البريد الإلكتروني الذي أدخلته
يرجى البحث في صندوق البريد غير الهام (Junk) في حال عدم وصول الرسالة إلى صندوق البريد الافتراضي (inbox)
لإضافة خطة إخلاء أخرى انقر هنا

الإدارة العامة للأمن والسلامة المدرسية
تابعنا على تويتر
@MoeGdsec

المتابعة للموقع

© 2019 الإدارة العامة للأمن والسلامة المدرسية للعودة لأعلى

نذهب للبريد الالكتروني المسجل في الموقع

نجد بريد من الادارة العامة للأمن والسلامة يفيد
باستلام الخطة:

- علبة الوارد
- او البريد الغير هام



بحث Outlook

رسالة جديدة

المجلدات

علية الوارد

1990

بريد إلكتروني غير هام

53

العنوان

61

العناصر المرسل

13

العناصر المحذوفة

ديني

طبخ

الأرشيف

أرشيف

الترقية إلى Office 365 بواسطة
ميزات Outlook فائقة الجودة

فتح البريد المرسل من ادارة الامن والسلامة

الإدارة العامة للأمن والسلامة المدرسية

لقد تم استلام بيانات خطة الإخلاء...
السلام عليكم ورحمة الله وبركاته ، تم استلام بيانات خط...

Instagram

لدى t and chetoribesazim...
شاهد ما فأنك من الأشخاص الذين تتابعهم على...gram

adidas Runtastic

...oving and win prizes
... Are You In It to Win It, safy? We love yo

أمن

unmonitored@microsoft.com

طلبك لاستعادة الحساب...ail.com السبت 02:22 مساءً
لقد تلقينا مؤخراً طلباً لاستعادة حساب...hotmail.com

فريق حساب Microsoft

رمز أمان حساب Microsoft السبت 02:13 مساءً

وزارة التعليم
الإدارة العامة للأمن والسلامة المدرسي

السلام عليكم ورحمة الله وبركاته ،
تم استلام بيانات خطة الإخلاء الخاصة بكم بنجاح
تجدون أدناه نسخة من البيانات التي تم إدخالها في النموذج
* حافظ على البيئة ولا تطيع هذه البيانات إلا إذا كنت بحاجة لها

تظهر لنا بيانات الخطة التي
تم ادخالها في الموقع

نضغط على (٠٠٠) وتظهر
لنا خيارات اضافيه

نختار طباعة، وتحفظ في
ملف الامن والسلامة في قسم
خطط الاخلاء بعد ختمها
واعتمادها من مديرة المدرسة

الإدارة العامة للأمن والسلامة المدرسية
الأحد 29-09-2019 09:49 صباحاً
أنت

لقد تم استلام بيانات خطة الإخلاء بنجاح

وزارة التعليم
الإدارة العامة للأمن والسلامة المدرسية

السلام عليكم ورحمة الله وبركاته ،،

تم استلام بيانات خطة الإخلاء الخاصة بكم بنجاح
تجدون أدناه نسخة من البيانات التي تم إدخالها في النموذج
* حافظ على البيئة ولا تطيع هذه البيانات إلا إذا كنت بحاجة لها *

الإدارة العامة للتعليم بمنطقة عسير			المنطقة التعليمية
ابها			مكتب التعليم
المتوسطة الثالثة للبنات بابها			اسم المدرسة
بنات	بنين أم بنات	متوسط	المرحلة
3	عدد أنوال	حكم من	نوع المبنى