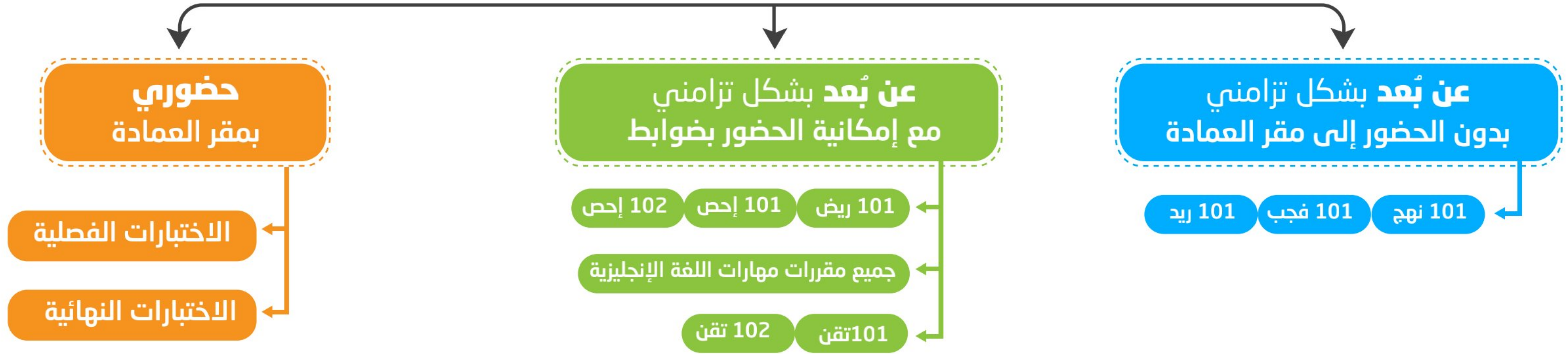


# آلية التدريس في عمادة السنة الأولى المشتركة الفصل الدراسي الأول ... العام الجامعي 1442هـ



## آلية تدريس المقررات في عمادة السنة الأولى المشتركة الفصل الدراسي الأول ... العام الجامعي 1442هـ



### ضوابط الحضور للعمادة

- يتم عقد محاضرات يومية، وتكون مدة كل محاضرة ساعتين.
- يمكن حضور أي من تلك المحاضرات من خلال الحجز على نظام الحجز المخصص لذلك  
(رابط بوابة خدماتي الإلكترونية) <https://efy.ksu.edu.sa/gate/login>

يمكن التواصل مع الكليات الأخرى لمعرفة آلية تدريس مقرراتها.



# منصات التعلم عن بُعد

## Distance Learning Platforms



منصة زووم

3



منصة ميكروسوفت تيمز

2



نظام إدارة التعلم

1



1

نظام  
إدارة  
التعلم



يُعد نظام إدارة التعلم المنصة الرئيسية للتعليم الإلكتروني والتعلم عن بُعد بجامعة الملك سعود، ويمكن للطلبة الدخول إلى النظام والوصول إلى محتويات المقررات الدراسية وإجراء جميع الأنشطة الأكاديمية المتنوعة.



# الدخول إلى نظام إدارة التعلم 1

يمكن الوصول إلى النظام من خلال الرابط التالي:

<https://lms.ksu.edu.sa>

جامعة  
الملك سعود  
King Saud University

نظام ادارة التعلم  
Learning management system

اسم المستخدم ①

كلمة المرور ②

تسجيل الدخول ③

① اسم المستخدم : الرقم الجامعي

② كلمة المرور : كلمة مرور البريد الجامعي.

③ تسجيل الدخول.



## اختيار المقرر الدراسي 2

جامعة الملك سعود King Saud University

الرئيسية المكتبة الرقمية الدعم الفني المباشر

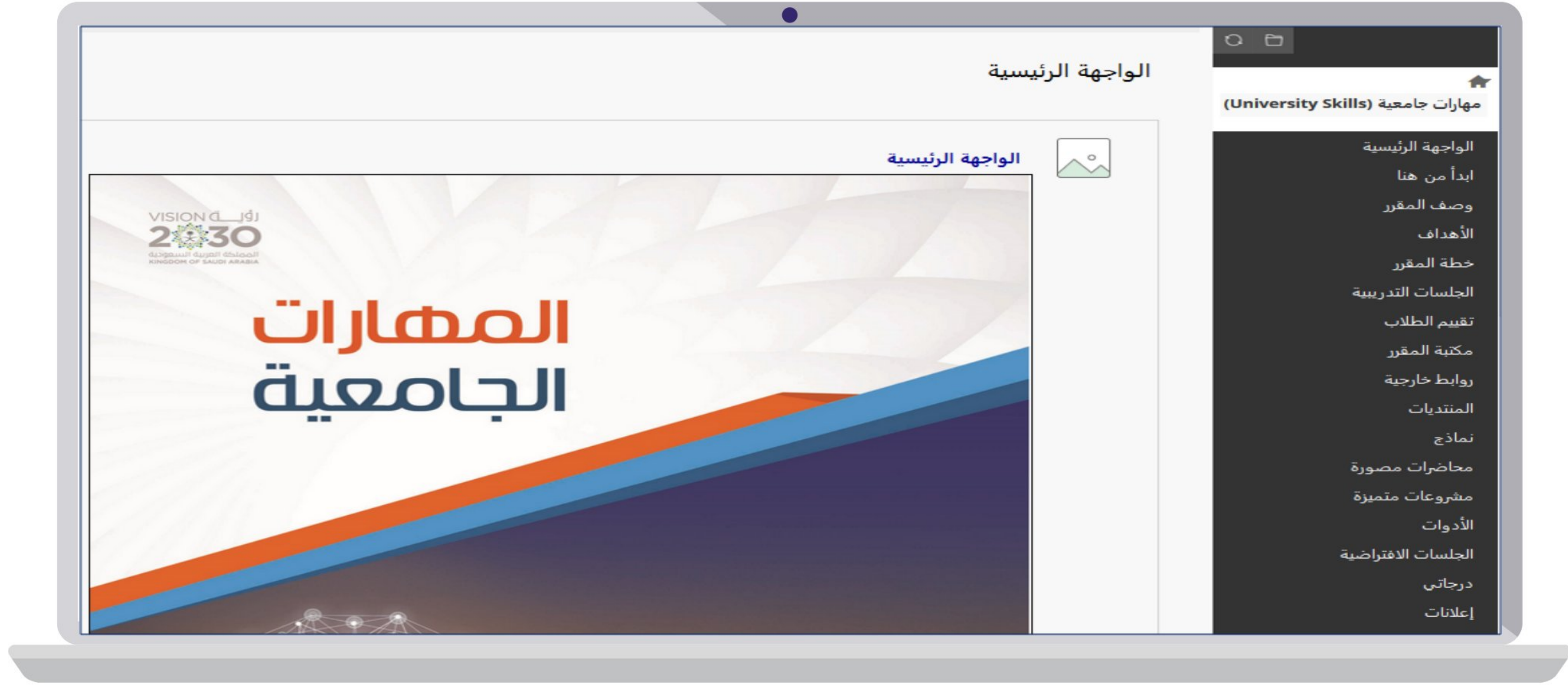
الرئيسية لوحة الإعلانات

إضافة وحدة نمطية تخصيص صفحة

المقررات الدراسية	رسائل الإعلام الخاصة بي	الأدوات
CI_101_61141_1_421 : مهارات جامعية (University Skills)	لم يتم نشر أية إعلانات المؤسسة اليوم. لم يتم نشر أية إعلانات مقرر دراسي أو منتدى مجموعة اليوم. أنت مسجل حاليًا في عدد كبير للغاية من المقررات الدراسية بحيث يتعذر عرض كل رسائل الإعلام هنا. ويرجى استخدام مستعرض رسائل الإعلام. المزيد من رسائل الإعلام...	التقويم التقديرات الخاصة بي إرسال بريد المعلومات الشخصية Portfolio



## الدخول إلى المقرر الدراسي 3





## 4 الدخول إلى الجلسة الافتراضية

يمكن حضور المحاضرات التزامية في التعلم عن بُعد من خلال الدخول إلى (الجلسات الافتراضية) في الوقت المحدد

Blackboard Collaborate Ultra

مهارات جامعية (University Skills)

الجلسة الأولى: مهارات البحث العلمي

الجلسات

3 الانضمام إلى الجلسة

الاسم: الجلسة الأولى: مهارات البحث العلمي

تبدأ: 2020/8/11 7:43 ص

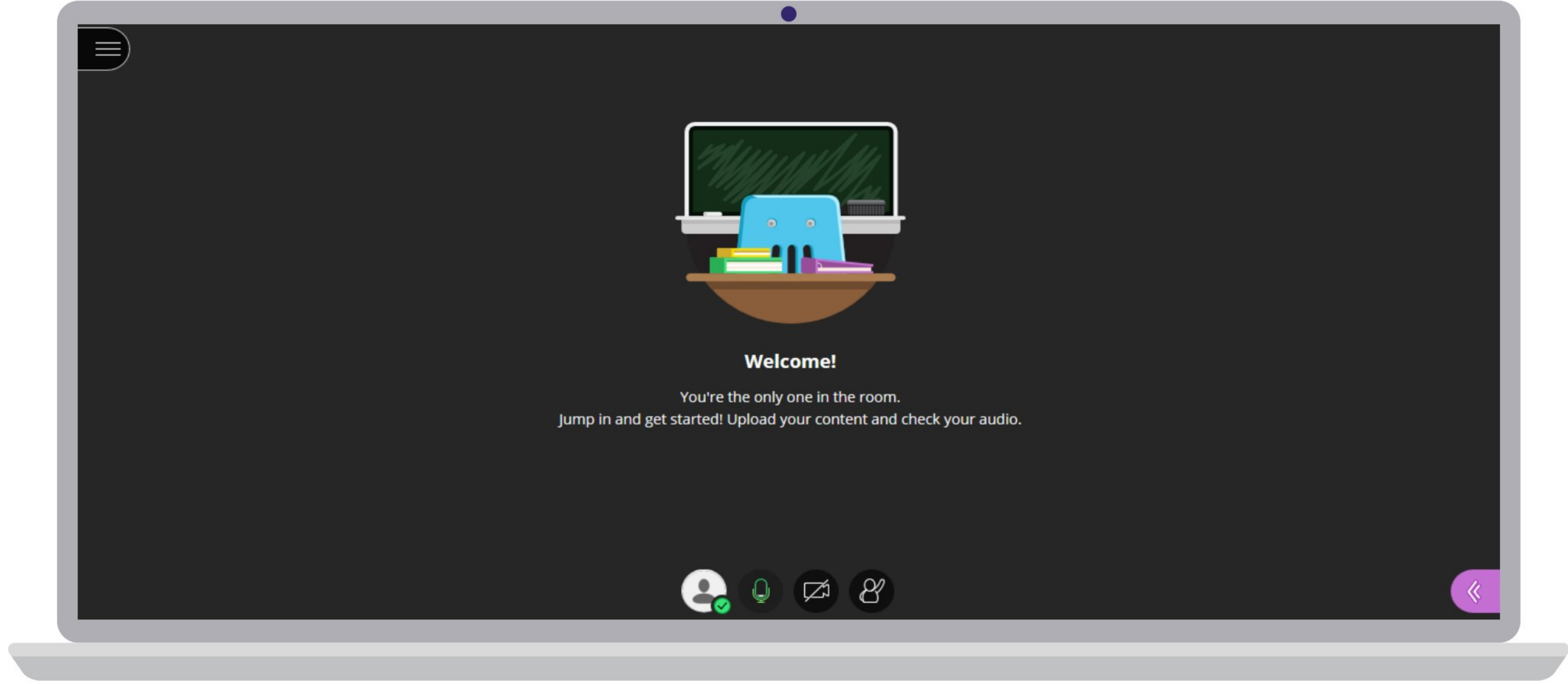
تنتهي: 2020/8/11 8:43 ص

2 الجلسة الأولى: مهارات البحث العلمي  
2020/8/11 7:43 ص - 2020/8/11 8:43 ص (في التقديم)

1 الجلسات الافتراضية



## الشاشة الرئيسية للجلسة الافتراضية على نظام إدارة التعلم





2



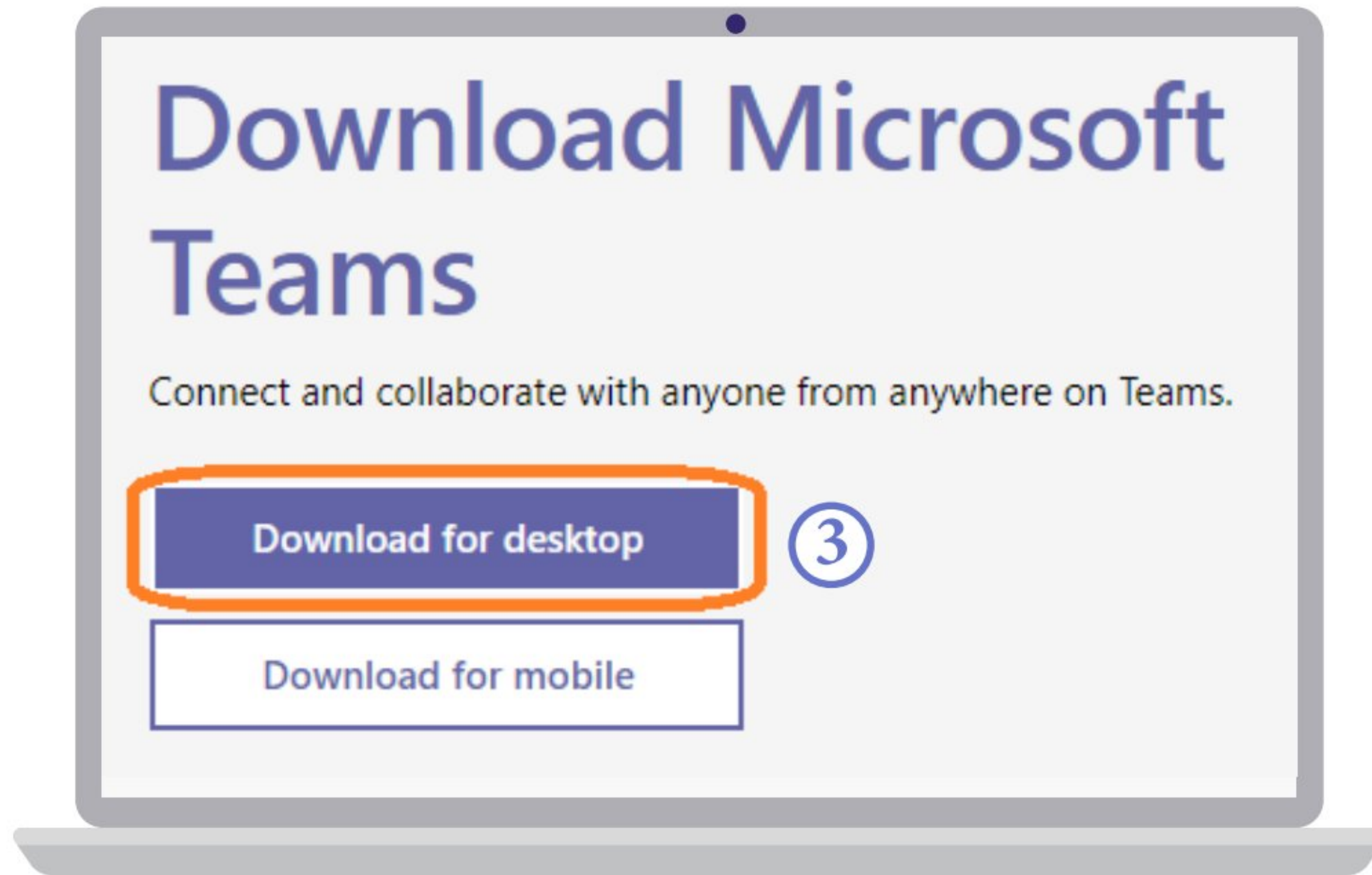
منصة  
ميكروسوفت  
تيمز



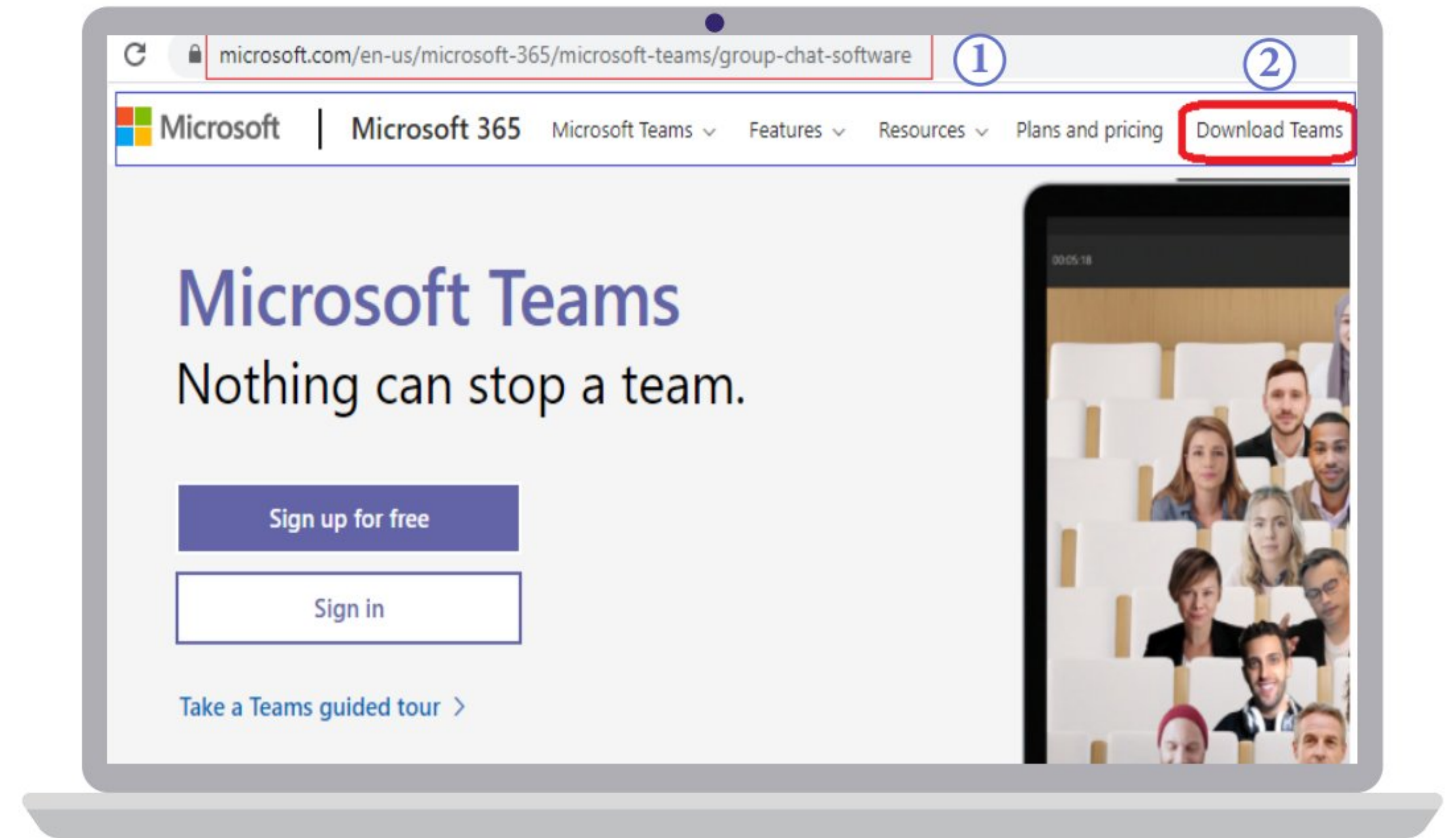
# 1 الدخول إلى منصة ميكروسوفت تيمز باستخدام جهاز الحاسب

① الدخول إلى موقع Microsoft Teams من خلال الرابط التالي:

<https://www.microsoft.com/en-us/microsoft-365/microsoft-teams/group-chat-software>



③ تحميل برنامج ميكروسوفت تيمز بالضغط على Download for desktop



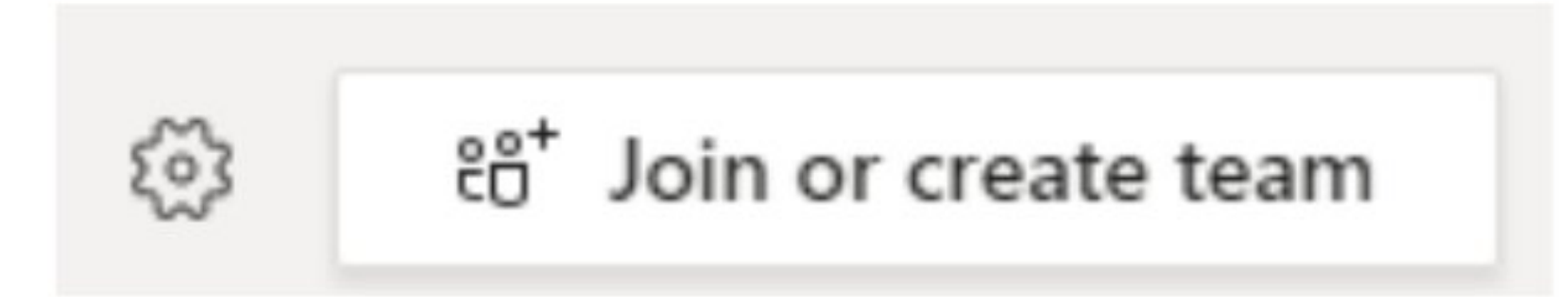
② الضغط على تبويب Download Teams



4 فتح التطبيق، وإدخال البريد الجامعي وكلمة المرور

مثال: [441101295@student.ksu.edu.sa](mailto:441101295@student.ksu.edu.sa)

5 الضغط على **Join or create team**

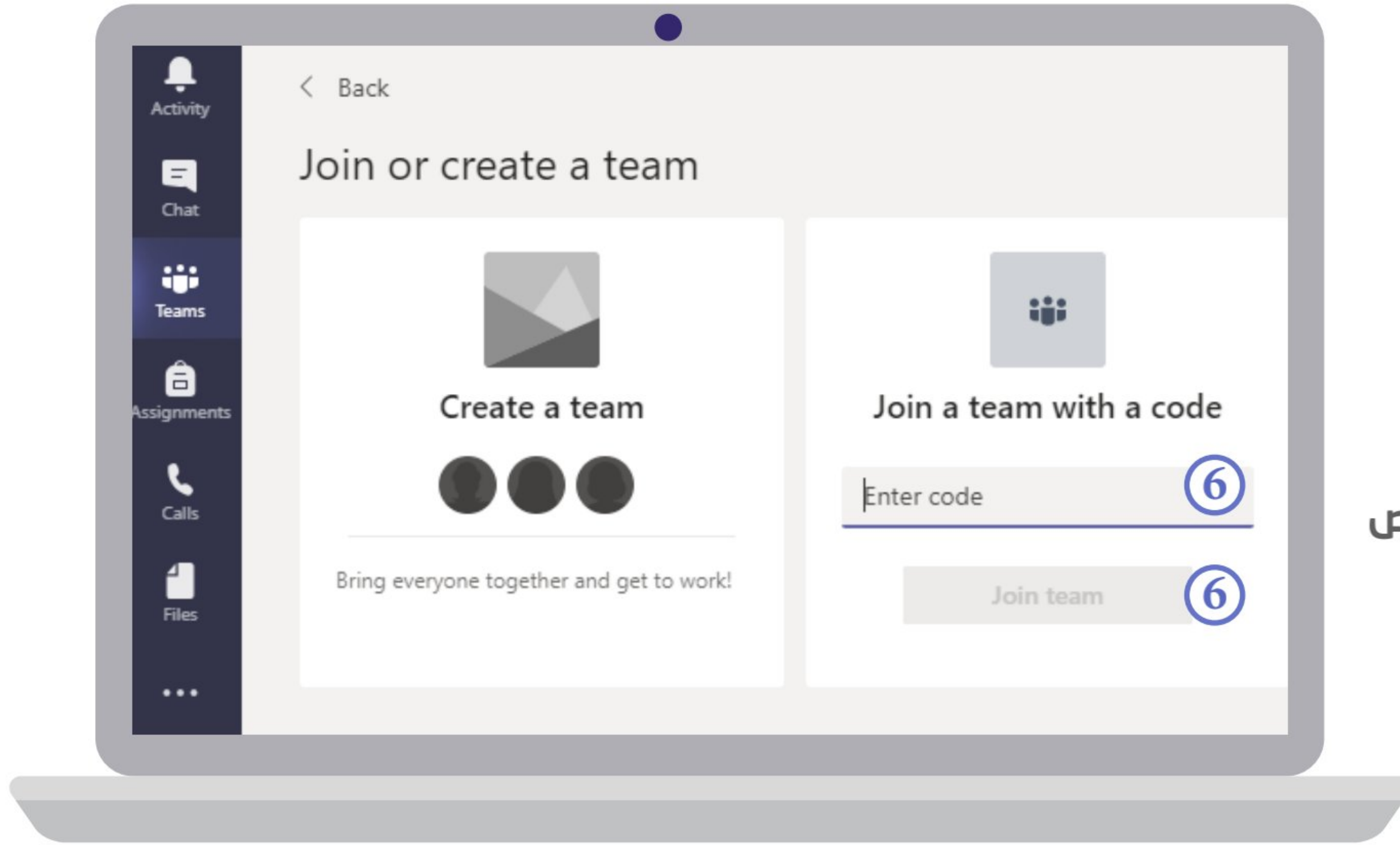


6 إدخال الرمز الذي يرسله لك مدرسك في المكان المخصص

ثم الضغط على **Join team**

7 الانضمام إلى الجلسة في الوقت المحدد بالضغط على

**Join Meeting**





## 2 الدخول إلى منصة ميكروسوفت تيمز باستخدام الجوال



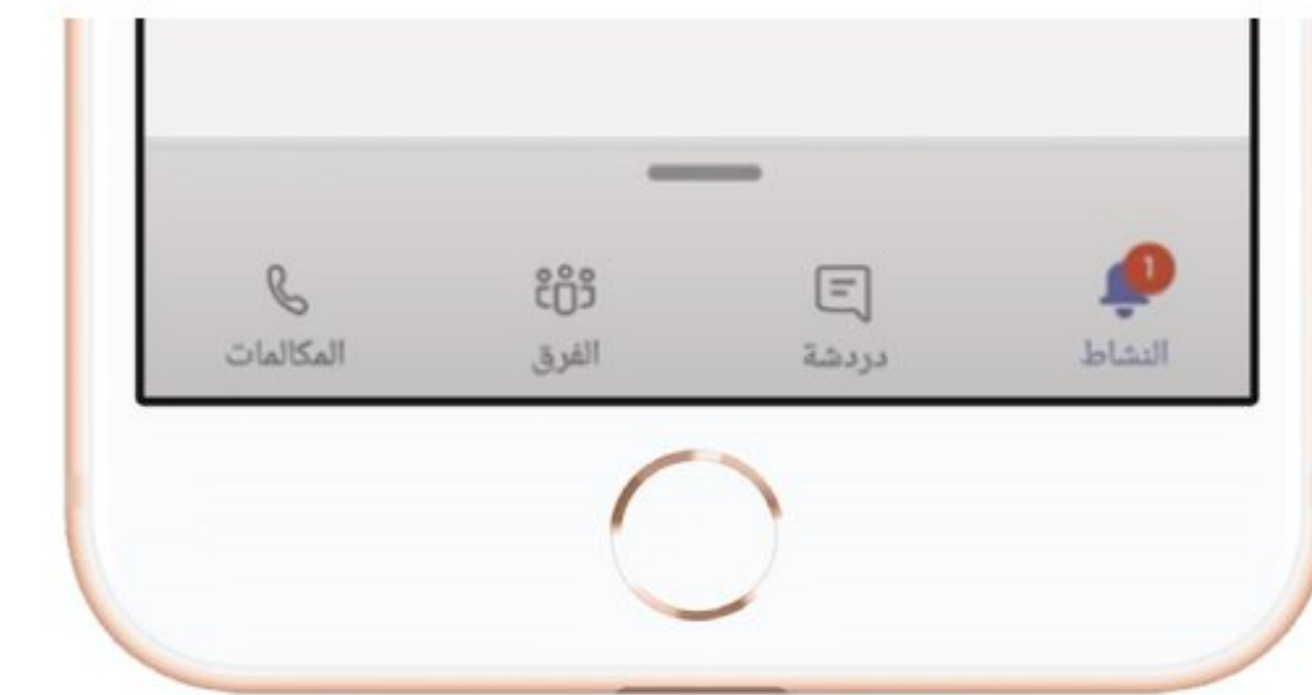
1 تثبيت تطبيق ميكروسوفت تيمز Microsoft Teams على جوالك.



2 فتح التطبيق، وإدخال البريد الجامعي وكلمة المرور

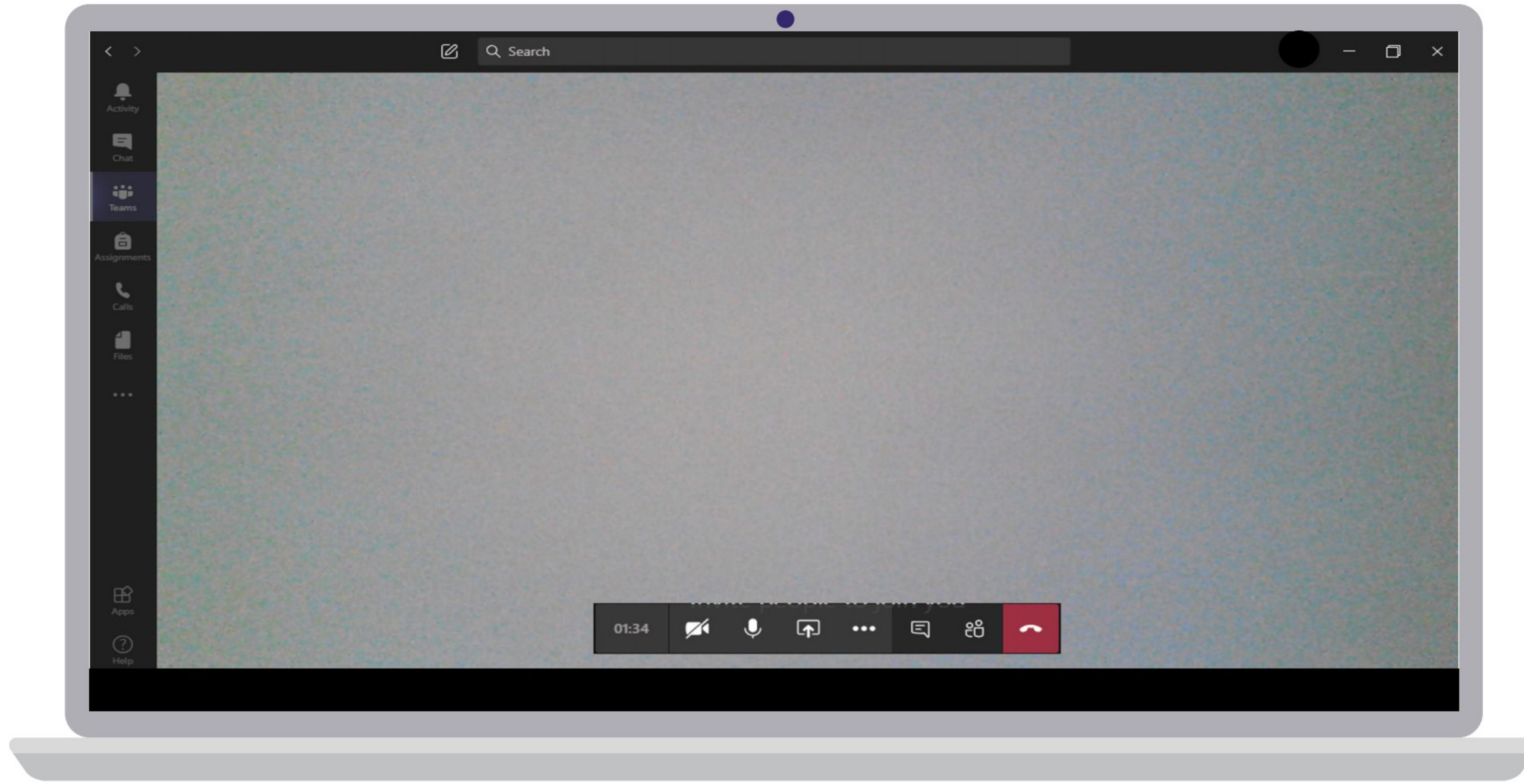
مثال: [441101295@student.ksu.edu.sa](mailto:441101295@student.ksu.edu.sa)

3 الانضمام للجلسة مباشرة بالضغط على الإشعار الذي يصلك على التطبيق.





## الشاشة الرئيسية في الجلسة الافتراضية على ميكروسوفت تيمز





3

منصة  
زووم





## الدخول إلى منصة زووم باستخدام جهاز الحاسب

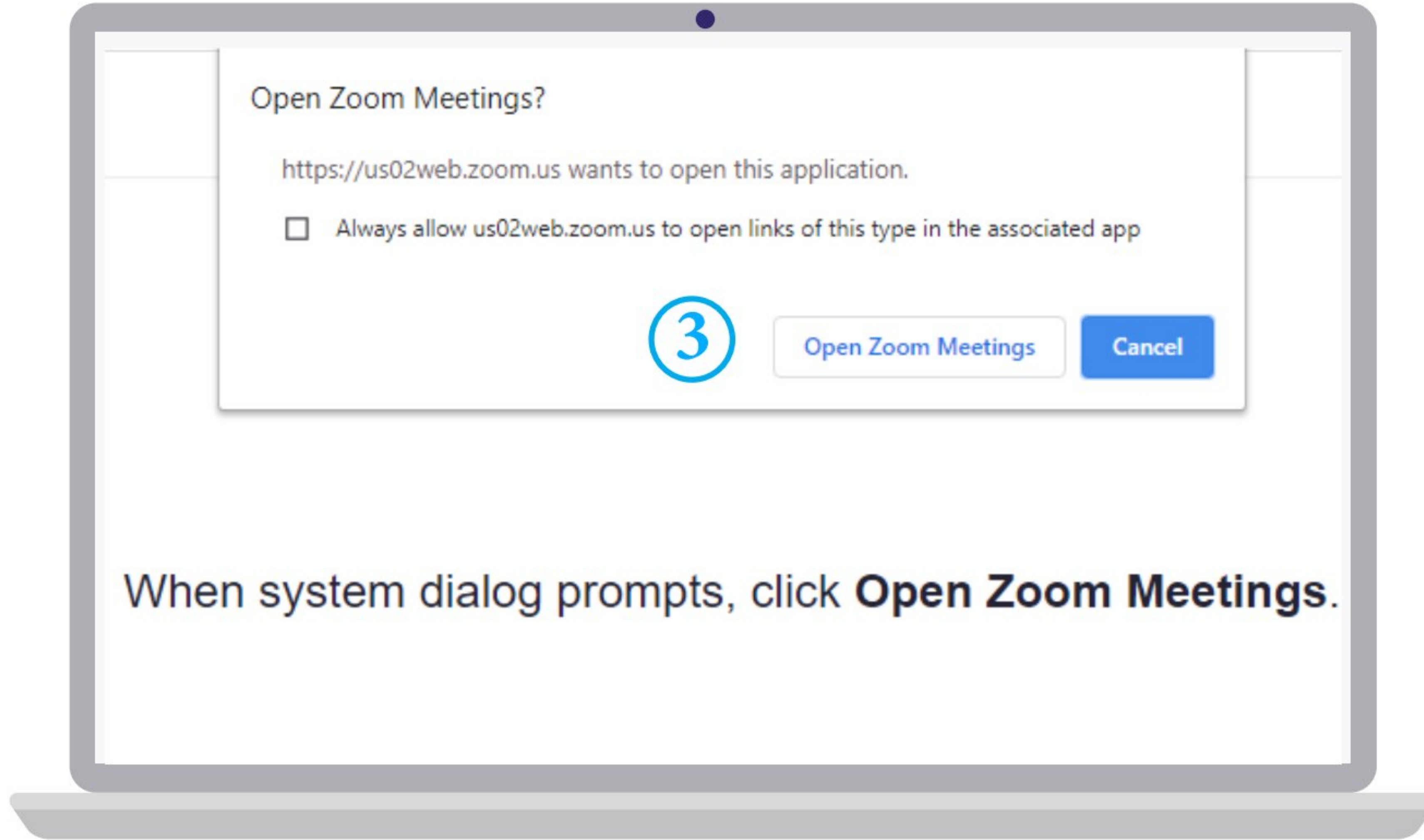
1

① تحميل وتنصيب برنامج زووم Zoom على جهازك المكتبي أو اللابتوب من خلال الرابط التالي:

<https://zoom.us/support/download>

② الضغط على الرابط الذي يرسله مدرسك.

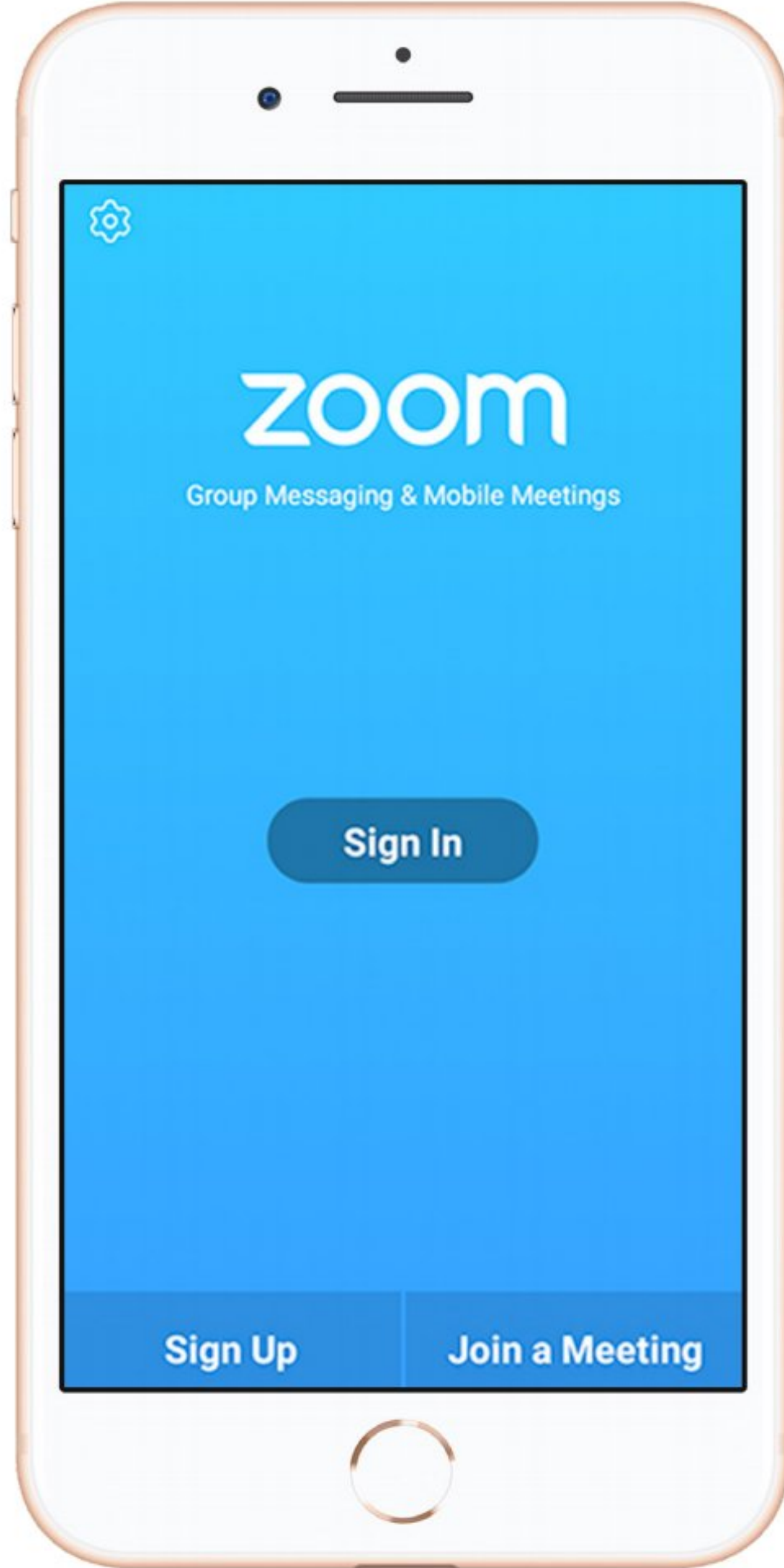
③ الضغط على **Open Zoom Meeting**





## الدخول إلى منصة زووم باستخدام الجوال

2



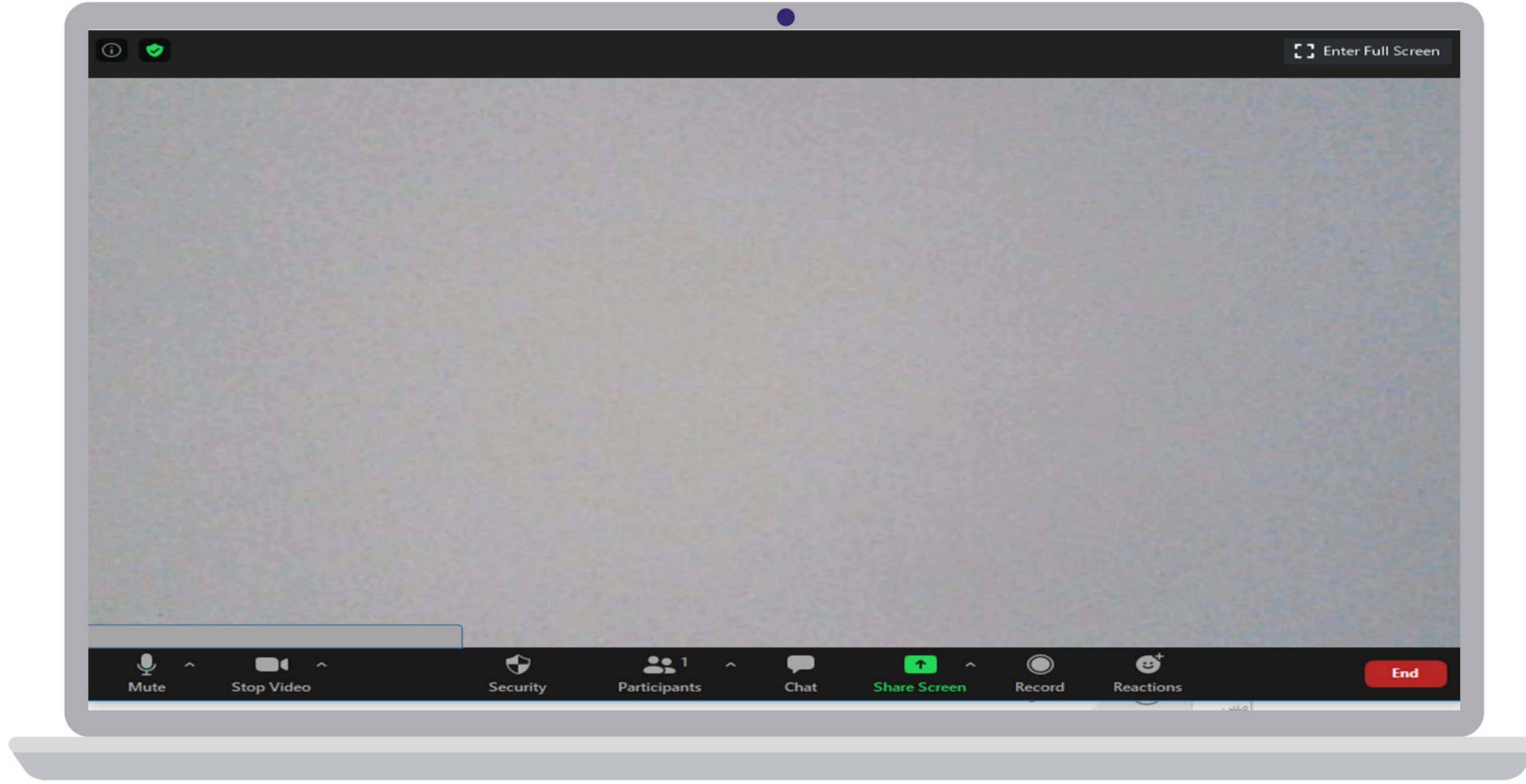
1 تثبيت تطبيق زووم **zoom cloud meeting** على جوالك.



2 الانضمام للجلسة مباشرة بالضغط على الرابط الذي يرسله لك مدرسك.



## الشاشة الرئيسية في الجلسة الافتراضية على زووم





## بوابة خدماتي الإلكترونية

<https://efy.ksu.edu.sa/gate/login>

جامعة  
الملك سعود  
King Saud University  
السنة الأولى المشتركة

### بوابة خدماتي الإلكترونية

نسيت كلمة المرور؟ استعدها الآن!

اسم المستخدم

كلمة المرور

تسجيل الدخول



## بوابة خدماتي الإلكترونية

<https://efy.ksu.edu.sa/gate/login>

بوابة خدماتي الإلكترونية

الرئيسية البريد الجامعي بوابة النظام الأكاديمي موقع العمادة موقع الجامعة

مرحباً بك في بوابة خدماتي الإلكترونية!

صدر قوائم الحرمان

تم صدور قوائم الحرمان للفصل الدراسي الصيفي 1441هـ، للاستعلام عن المقررات المحروم فيها إن وجد من خلال خيار "الحرمان" الموجود بالأسفل

ارشدي (0) طلب حالي	مهامي (0) مهمة غير مكتملة	الأدلة (6) دليل	الجدول الدراسي (م/غ) محاضرة
الحرمان (0) مقرر	الاستبانات (0) الاستبانات المتاحة	داعم (0) طلب حالي	الحضور (0) ساعة غياب
روابط مهمة (3) روابط	فكرتي (63) فكرة	الدرجات (م/غ) تقييم منشور	جدول الاختبارات (18) اختبار
			حجز حضور المحاضرات (58) عدد الحجوزات



# الإجراءات الاحترازية الصحية الواجب اتباعها

اتساقًا مع جهود المملكة للحد من انتشار فيروس كورونا، عليك الالتزام بالإجراءات الاحترازية الصحية الآتية:



- اتباع التعليمات والإرشادات المكتوبة على اللوحات الإرشادية والتوجيهات التي يوجهها لك المسؤولين.  
- أي تعليمات وإجراءات أخرى تعلن عنها وزارة الصحة.