



دفتر الواجبات والأنشطة لمنهج المهارات الرقمية

لصف أول متوسط
(الفصل الأول)

اعداد الأستاذة : عبير الغريب

الصف :

اسم الطالب / ة :

	الدرجة

الأنشطة



رتب اعواد البطاطس في مكانها المناسب ؟



أجهزة
إخراج



أجهزة
إدخال

الفأرة

الطابعات

لوحة المفاتيح

سماعة الرأس

مكبرات الصوت

الشاشة

الميكروفون

كاميرا رقمية

حدد الجملة الصحيحة والجملة الخطأ:



يقوم نظام التشغيل
بإدارة
ذاكرة الحاسب
فقط.

يعد نظام التشغيل
نوعاً من أنواع
المكونات المادية
للحاسب.

يمكن عرض محتوى
بعض الملفات دون
الحاجة إلى فتحها.

لا يمكن سحب
وافلات ملفه أو
مجلد من موقع إلى
آخر.

اختر الإجابة الصحيحة؟

لا يمكن تغيير اعدادات الفارة:

صح

خطأ

يمكن إزالة البرامج المثبتة بالحاسب من خلال:

اعدادات التطبيقات

القرص الصلب

المجلدات



يمكن تغيير خلفية سطح المكتب من خلال زر الفارة الأيمن ثم اختار:

عرض

جديد

تخصيص

حدد الجملة الصحيحة والجملة الخاطئة:

لا يمكن تكبير او تصغير حجم الايقونات
على سطح المكتب:

صحيح خطأ

يساعد مدير المهام على إدارة جميع
برامج الحاسب قيد التشغيل وإيقاف أحد
البرامج عند توقفه عن الاستجابة:

صحيح خطأ

يجب التأكد من إزالة جهاز التخزين من
النظام قبل اخراجه :

صحيح خطأ

نستخدم تعدد المهام لمعرفة معلومات
عبر الشبكات العنكبوتية:

صحيح خطأ



اختر الإجابة الصحيحة؟

في أدوات تنسيق الخطوط داخل مجموعة خط يمكن تغيير الخيارات التالية :



يمكن حفظ مستند مايكروسوفت وورد بصيغة :



من الإعدادات التي يمكن عملها على الحدود:



اختر الإجابة الصحيحة؟

يمكن في دمج المراسلات إنشاء قائمة
مستلمين مخصصة :

صح

خطأ

إحدى عمليات معالجة النصوص التي يمكنك
من دمج مستند مع ملف قاعدة البيانات:

الحاشية السلفية

القارئ الشامل

دمج المراسلات

عند إنشاء وإعداد مستند الدعوة وكتابة رسالتك هناك
خطوات لإنشاء مستندات دمج المراسلات وعددها :

خطوتين

ست خطوات

ثلاث خطوات



حدد الجملة الصحيحة والجملة الخطأ:

المغلف غلاف ورقي مسطح به غطاء قابل
للغلق يمكن استخدامه لإرفاق خطاب أو
مستند ()

في معاينة الرسائل يتم التأكد من ظهور
المعلومات الواردة للمستلمين بشكل
صحيح ()


يمكن استخدام معالج دمج المراسلات
لإنشاء مغلفات لجميع الدعوات ()

عند إتمام عملية الدمج لا يمكن
تحرير وطباعة المستند
()



نشاط ٨

طلب منك معلمك إنشاء برنامج لحساب مساحة المستطيل . وزودك بالخوارزمية اللازمة ولكنها غير مرتبة , رتب الخطوات بشكل صحيح ثم ارسم المخطط الانسيابي للخوارزمية؟



احسب مساحة المستطيل

اعرض النتيجة على الشاشة

ادخل الطول والعرض

اختر الإجابة الصحيحة؟



لغة برمجة بايثون من اللغات

١- المجانية

٢- التجارية



لغة برمجة بايثون من اللغات

١- منخفضة المستوى

٢- عالية المستوى

لغة برمجة بايثون من اللغات

١- الصعبة للمبتدئين

٢- السهلة للمبتدئين


لغة برمجة بايثون من اللغات

١- مفتوحة المصدر

٢- مغلقة المصدر

	الدرجة

الواجبات



اختر الإجابة الصحيحة بوضع علامة (✓) داخل الدائرة:

أ. من أجهزة الإدخال في جهاز الحاسب:

مكبرات الصوت ذاكرة الوصول العشوائي لوحة المفاتيح

ب. حاسب مركزي يستخدم في المؤسسات متوسطة الحجم والتي تسمح بتعدد المستخدمين

الحاسب المحمول الحاسب المكتبي الخوادم

حدد الجملة الصحيحة والجملة الخطأ:

خطأ	صحيحة	الجملة
		يُعد نظام التشغيل نوعاً من أنواع المكونات المادية للحاسب.
		يمكنك عرض محتوى بعض الملفات دون الحاجة إلى فتحها.
		يقوم نظام التشغيل بإدارة ذاكرة الحاسب.
		لا تسمح لك واجهة المستخدم الرسومية برؤية ملفاتك ومجلداتك على شكل أيقونات.

اختر الإجابة الصحيحة بوضع علامة (✓) داخل الدائرة:



أ. لإزالة تثبيت برنامج يجب أن يتم ذلك من خلال قسم:

النظام

أجهزة

تطبيقات وميزات

ب. لتخصيص سطح المكتب اضغط بزر الفأرة الأيمن على مساحة فارغة في سطح المكتب ستظهر قائمة اضغط على:

تخصيص

جديد

اعدادات العرض

رتب خطوات إزالة جهاز التخزين من الحاسب :






سيختفي الجهاز من نافذة هذا الكمبيوتر الشخصي.

من نافذة مستكشف الملفات، افتح هذا الكمبيوتر.

انتظر حتى تظهر رسالة التأكيد واسحب الجهاز للخارج.

اضغط بزر الفأرة الأيمن على جهاز التخزين ثم اضغط إخراج.

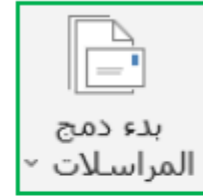

صل كل صورة بما يناسبها في النص المقابل				
 حدود خارجية	<input type="radio"/>		<input type="radio"/>	تطبيق حد سفلي
 حد سفلي	<input type="radio"/>		<input type="radio"/>	إدراج صور عبر الإنترنت
الشريط الرئيسي	<input type="radio"/>		<input type="radio"/>	تطبيق حدود خارجية فقط
 صور عبر الإنترنت...	<input type="radio"/>		<input type="radio"/>	تنسيقات الفقرة موجودة في علامة التبويب

لإنشاء مستندات دمج المراسلات هناك ست خطوات اكمل الناقص منها في الفراغ:

كتابة الرسالة	4	1
معاينة الرسالة	5	2
إتمام الدمج	6	3

اختر الإجابة الصحيحة بوضع علامة (✓) داخل الدائرة:

أ. لإتمام الدمج نذهب إلى:



ب. غلاف ورقي مسطح به غطاء قابل للغلق، يمكنك استخدامه لإرفاق خطاب أو مستند:


البريد الإلكتروني

الرسالة


المغلف

رتب مراحل انشاء البرنامج :


رسم المخطط الانسيابي الذي يوضح التسلسل المنطقي للخوارزمية.




تحديد المشكلة وكتابة الخطوات اللازمة لحلها.



كتابة البرنامج بلغة بايثون.



وضع الخطوات بترتيب منطقي تسلسلي لتشكيل الخوارزمية.



نتج البرنامج التالي :

 50 60 30

```
File Edit Format Run Options Window Help
x=20
y=30
Total=x+y
print (Total)
```

الملاحظات



A large, vertically oriented rounded rectangle with a solid black border. Inside, there are 20 horizontal dotted lines spaced evenly, providing a guide for handwriting practice.

A large, horizontally oriented rounded rectangle with a solid black border. Inside, there are 15 horizontal dotted lines spaced evenly, providing a guide for handwriting practice.

A smaller, horizontally oriented rounded rectangle with a solid black border. Inside, there are 4 horizontal dotted lines spaced evenly, providing a guide for handwriting practice.

A large, vertically oriented rounded rectangle with a solid black border. Inside, there are 20 horizontal dotted lines spaced evenly, providing a guide for handwriting practice.

A large, horizontally oriented rounded rectangle with a solid black border. Inside, there are 18 horizontal dotted lines spaced evenly, providing a guide for handwriting practice.

A smaller, horizontally oriented rounded rectangle with a solid black border. Inside, there are 4 horizontal dotted lines spaced evenly, providing a guide for handwriting practice.

A large, vertically oriented rounded rectangle with a solid black border. Inside, there are 20 horizontal dotted lines spaced evenly down the page, providing a guide for handwriting practice.

A large, horizontally oriented rounded rectangle with a solid black border. Inside, there are 18 horizontal dotted lines spaced evenly across the width, providing a guide for handwriting practice.

A smaller, horizontally oriented rounded rectangle with a solid black border. Inside, there are 4 horizontal dotted lines spaced evenly across the width, providing a guide for handwriting practice.

A large, vertically oriented rounded rectangle with a solid black border. Inside, there are 20 horizontal dotted lines spaced evenly, providing a guide for handwriting practice.

A large, horizontally oriented rounded rectangle with a solid black border. Inside, there are 18 horizontal dotted lines spaced evenly, providing a guide for handwriting practice.

A smaller, horizontally oriented rounded rectangle with a solid black border. Inside, there are 4 horizontal dotted lines spaced evenly, providing a guide for handwriting practice.

A large, vertically oriented rounded rectangle with a solid black border. Inside, there are 20 horizontal dotted lines spaced evenly down the page, providing a guide for handwriting practice.

A large, horizontally oriented rounded rectangle with a solid black border. Inside, there are 15 horizontal dotted lines spaced evenly across the width, providing a guide for handwriting practice.

A smaller, horizontally oriented rounded rectangle with a solid black border. Inside, there are 4 horizontal dotted lines spaced evenly across the width, providing a guide for handwriting practice.