



آلية إدخال رغبات التخصيص في الخدمة الذاتية للطالبات



عمادة القبول والتسجيل



الدخول على النظام الأكاديمي




عزيزتي الطالبة يمكنك الدخول للخدمة الذاتية سواء من جهاز الكمبيوتر أو الهاتف المحمول من خلال الضغط على أيقونة **النظام الأكاديمي للطالبات** في الشريط التالي الموجود على موقع الجامعة :



ملحوظة هامة : للدخول على النظام الجديد على الطالبة إدخال الرقم السري للبريد الجامعي وليس الرقم السري السابق للنظام بانر ٨ .

تغيير لغة النظام



النظام متاح باللغتين العربية والإنجليزية ولتغيير لغة النظام من اللغة الإنجليزية للعربية يجب اتباع الخطوات التالية:

جامعة الأميرة نورة بنت عبدالرحمن

الصفحة الآمنة الخاصة بالخدمة الذاتية للطلّابة

مرحباً


هذا هو اسمك كما سيظهر في وثيقة التخرج، وللإطلاع على اسمك باللغة الإنجليزية أو تحديثه، تأمل زياد هذه صفحة إدخال بيانات Banner للطلّابة. من هنا، يمكنك تصفح الصفحات التالية (حسب مرحلتك الجامعية): (Alt + M)

- ملف الطّالبة.
- الجدول الدراسي للطلّابة
- الدرجات النهائية.
- تقييم الشهادة. (لمعرفة المقررات المجتازة و المتبقية في خطتك عند التسجيل)
- عرض الحساب المالي والإيقافات.
- متابعة الحضور والغياب.
- طلب الخدمات ومتابعة حالتها. (تخضع بعض الخدمات لمواعيد محددة ومعلنة في التقويم الجامعي)
- رأي الطّالبة (الاستبيانات).

إذا كان لديك أي أسئلة أو ملاحظات يرجى إرسال بريد إلكتروني لعمادة القبول والتسجيل DAR@PNU.EDU.SA أو تعبئة الاستبيان الخاصة بخدماتنا.

الضغط على أيقونة الإعدادات
واختيار Language Setting
ثم اختيار (Arabic (Saudi Arabia)
ثم الضغط على Save لتظهر رسالة بأنه قد
تم حفظ التغييرات بالنجاح

تغيير لغة النظام



الصفحة الآمنة الخاصة بالخدمة الذاتية للطالبة

بعد تغيير اللغة يتم تسجيل الخروج من خلال الضغط
على أيقونة الطالبة
ثم الضغط على Sign Out
ثم إعادة الدخول مرة أخرى على النظام

مرحباً




هذا هو اسمك كما سيظهر في وثيقة التخرج، وللاطلاع على اسمك باللغة الإنجليزية
هذه صفحة إدخال بيانات Banner للطالبة. من هنا، يمكنك تصفح الصفحات التالية
:(Alt + M)


- ملف الطالبة.
- الجدول الدراسي للطالبة
- الدرجات النهائية.
- تقييم الشهادة. (لمعرفة المقررات المجتازة و المتبقية في خطتك عند التس
- عرض الحساب المالي والإيقافات.
- متابعة الحضور والغياب.
- طلب الخدمات ومتابعة حالتها. (تخضع بعض الخدمات لمواعيد محددة ومعلنة في التقويم الجامعي).
- رأي الطالبة (الاستبيانات).

ملحوظة مهمة : من الضروري تسجيل الخروج ثم إعادة الدخول مرة أخرى لإتمام عملية تغيير اللغة.

خطوات إدخال رغبات التخصيص



خطوات إدخال رغبات التخصيص



لتقديم طلب إدخال رغبات التخصيص يتم الضغط على خيار (طلب خدمة)

تخرج، وللإطلاع على اسمك باللغة الإنجليزية أو تحديثه، نأمل زيارة بوابة الخدمات الإلكترونية.


طالبة. من هنا، يمكنك تصفح الصفحات التالية (حسب مرحلتك الجامعية) باستخدام مربع القائمة الرئيسية في أعلى اليمين ثم الضغط على نظام Banner أو الضغط على

رات المجتازة و المتبقية في خطتك عند التسجيل)
ات.

(تخضع بعض الخدمات لمواعيد محددة ومعلنة في التقويم الجامعي).

حي إرسال بريد إلكتروني لعمادة القبول والتسجيل DAR@PNU.EDU.SA أو تعبئة الاستبانة الخاصة بذلك."

خطوات إدخال رغبات التخصيص



مساعدة | الخروج

جامعة الأميرة
نورة بنت عبدالرحمن

نصف

أضف هذه الصفحة

الطالب << خدمات الأكاديمية >>

طلب خدمة

الصفحة < خدمات الأكاديمية > Request for a service طلب خدمة

* يشير إلى حقل مطلوب

القناة: * لا يوجد

الخدمة: * الإجراءات الأكاديمية

التدريب الداخلي


التخصيص

المتابعة إلغاء البحث بالتص

© 2020 شركة Ellucian ذات الشركة المحدودة وتوايها.

اختيار التخصيص من قائمة الفئة.

خطوات إدخال رغبات التخصيص



ثم اختيار إدخال رغبات التخصيص حسب كلية الطالب.

* يشير إلى حقل مطلوب

* الفئة: التخصيص

* الخدمة: لا يوجد


إدخال رغبات التخصيص لكلية التصميم والفنون

البحث بالتص

إلغاء

المتابعة

خطوات إدخال رغبات التخصيص



جامعة الأميرة
لورة بنت عبدالرحمن

تصفح

الطالب

خدمات الأكاديمية

طلب خدمة

Request for a service < خدمات الأكاديمية < الصفحة

* يشير إلى حقل مطلوب

الفئة: * التخصيص

الخدمة: * إدخال رغبات التخصيص لكلية التصاميم والفنون

المتابعة


البحث بالنص

إصدار: 8.5.5 [BSC:8.5.5]

© 2020 شركة Ellucian ذات الشراكة المحدودة وتوايها.

ثم الضغط على أيقونة (المتابعة).

خطوات إدخال رغبات التخصص



على الطالبة قراءة الضوابط والشروط بعناية .

يمكن الاطلاع على آلية التخصص الموجودة على صفحة عمادة القبول والتسجيل من خلال الضغط هنا.

ولاستكمال إجراءات تقديم الطلب يتم الضغط على أيقونة (المتابعة).

جامعة الأميرة
نورة بنت عبدالرحمن

تصفح

خدمات الأكاديمية الطالب

البنود و الشروط

الصفحة < البنود و الشروط


الضوابط والشروط

- يجب على الطالبة الاهتمام بترتيب الرغبات حسب أولوية التخصصات لديها، ولا يتم الفرز عن طريق المفاضلة ألياً وتنافسياً بين جميع الطالبات المؤهلات للتخصصات.
- تعتبر معدلات الفصل الدراسي الأول مؤشراً للقبول في التخصص للفصل الدراسي الثاني.
- تعتبر معدلات الفصل الدراسي الثاني مؤشراً للقبول في التخصص للفصل الدراسي الثالث.
- لا يدخل في احتساب المعدل التراكمي للفصل التأسيسي/السنة التأسيسية لتخصص الطالبة.
- تظهر نتائج التخصص بعد احتساب المعدلات التراكمية في نهاية الفصل الدراسي (في حال احتساب المعدل التراكمي).
- حفظك للرغبات يعني اطلاعك على التخصصات المتاحة و ضوابط وشروط التخصصات.
- للاطلاع على التخصصات وشروط وضوابط التخصص اضغط هنا

إلغاء المتابعة

© 2020 شركة Ellucian ذات الشراكة المحدودة وتوايها.

خطوات إدخال رغبات التخصيص



جامعة الأميرة
نورة بنت عبدالرحمن



تصفح

خدمات الأكاديمية

الطالب

تفاصيل طلب الخدمة

الصفحة < تفاصيل طلب الخدمة

يتم اختيار الرغبات من القائمة المنسدلة، وجميعها إجبارية.

* يشير إلى حقل مطلوب

إدخال رغبات التخصيص لكلية التصميم والفنون
الخدمة:

وصف الخدمة:

تاريخ التسليم المقدر: لا يوجد تاريخ صليم مقدر

* الرغبة الأولى: لا يوجد

* الرغبة الثانية: لا يوجد

* الرغبة الثالثة: لا يوجد

* الرغبة الرابعة: لا يوجد


* الرغبة الخامسة: لا يوجد

تعليقات الخدمة:

إلغاء

حفظ

خطوات إدخال رغبات التخصيص



تفاصيل طلب الخدمة

الصفحة < تفاصيل طلب الخدمة

يتم ادخال جميع الرغبات المطلوبة
وفق الأولوية.


* يشير إلى حقل مطلوب
الخدمة: إدخال رغبات التخصيص لكلية التصميم والفنون
وصف الخدمة: oracle.sql.CLOB@324df6ca
تاريخ التسليم المقدر: لا يوجد تاريخ تسليم مقدر
الرغبة الأولى: * الفنون البصرية - عام
الرغبة الثانية: * بكالوريوس التصميم الجرافيكي
الرغبة الثالثة: * بكالوريوس التصميم الداخلي
الرغبة الرابعة: * بكالوريوس تصميم المنتجات
الرغبة الخامسة: * بكالوريوس تصميم أزياء ونسيج
تعليمات الخدمة:

ثم الضغط على أيقونة (حفظ).

إلغاء

حفظ

خطوات متابعة حالة الطلب / إلغاء الطلب



جامعة الأميرة نورة بنت عبدالرحمن

Services Menu >
قائمة الخدمات

Request for a service
طلب خدمة


View Previous Requests Status
عرض حالة طلب الخدمة

لمتابعة حالة الطلب أو إلغائه يتم الدخول على (عرض حالة الخدمة) من قائمة الخدمات.

ات المجتازة و المتبقية في خطتك عند التسجيل)
ت. (تخضع بعض الخدمات لمواعيد محددة ومعلنة في التقييم الجامعي).

جى إرسال بريد إلكتروني لعمادة القبول والتسجيل DAR@PNU.EDU.SA أو تعبئة الاستبانه الخاصة بذلك."

خطوات متابعة حالة الطلب / إلغاء الطلب



يظهر الطلب من ضمن قائمة الطلبات وتكون حالة الطلب (طلب مرسل).

جامعة الأميرة
نورة بنت عبدالرحمن

تصفح

الطالب خدمات الأكاديمية

عرض حالة طلب الخدمة

الصفحة < خدمات الأكاديمية < View Previous Requests Status عرض حالة طلب الخدمة

الخدمات المطلوبة

رقم الخدمة	تاريخ التسليم المقدر	تاريخ الإكمال	الخدمة	تاريخ التسليم	الحالة	تاريخ الدفع
36951	لا يوجد تاريخ تسليم مقدر	مارس 11, 2020	إدخال رعبات التخصص لكلية التصميم والفنون	لا يوجد تاريخ تسليم	طلب مُرسل	
36650	لا يوجد تاريخ تسليم مقدر	فبراير 06, 2020	إدخال رعبات التخصص لكلية التصميم والفنون	لا يوجد تاريخ تسليم	الطلب مُلغى	

طلب خدمة جديد

© 2020 شركة Ellucian ذات الشراكة المحدودة وتراخيصها.

خطوات متابعة حالة الطلب / إلغاء الطلب



بالضغط على رقم الطلب : يمكن للطالبة الاطلاع على تفاصيل الطلب أو إلغائه.




رقم الخدمة	تاريخ التسليم المقدر	تاريخ الإكمال	الخدمة	تاريخ التسليم	الحالة	تاريخ الدفع
36951	لا يوجد تاريخ تسليم مقدر	مارس 11, 2020	إدخال رعبات التخصيص لكلية التصميم والفنون	لا يوجد تاريخ تسليم	طلب مُرسل	
36650	لا يوجد تاريخ تسليم مقدر	فبراير 06, 2020	إدخال رعبات التخصيص لكلية التصميم والفنون	لا يوجد تاريخ تسليم	الطلب مُلغى	

حالات الطلب:

- طلب مُرسل: إذا تم حفظ الطلب بعد التقديم ويعني تم إرساله للجهة ذات الاختصاص.
- الطلب قيد الدراسة: يعني أن الجهة ذات الاختصاص تعمل على دراسة الطلب.
- طلب مُلغى: يعني أنه قد تم إلغاء الطالبة للطلب.
- تم قبول الطلب: عند موافقة الجهة ذات الاختصاص على الطلب.
- تم رفض الطلب: عند رفض الجهة ذات الاختصاص للطلب.

خطوات متابعة حالة الطلب / إلغاء الطلب



جامعة الأميرة نورة بنت عبدالرحمن

تصفح

الطالب خدمات الأكاديمية

طباعة الخدمة

الصفحة < طباعة الخدمة

رقم الخدمة:
الخدمة:
الفرع:
تعليقات الخدمة:

عدد النسخ:
خدمة التسليم:
الميلع:
الرضا الأولى:
الرضا الثانية:
الرضا الثالثة:
الرضا الرابعة:
الرضا الخامسة:

تاريخ التسليم المقدر: لا يوجد تاريخ تسليم مقدر
الحالة:
تاريخ بحالة:
تاريخ الاستلام:

الفنون البصرية - عام
بكالوريوس التصميم الجرافيكي
بكالوريوس التصميم الداخلي
بكالوريوس تصميم المنتجات
بكالوريوس تصميم أزياء ونسيج

طلب مرسل
مارس 11, 2020
مارس 11, 2020

تعليق المؤسسة

إلغاء الطلب القائمة السابقة حفظ

على الطالبة الاطلاع دائماً على تعليق المؤسسة لمعرفة تفاصيل أكثر عن رد الجهة ذات الاختصاص على الطلب.

لإلغاء الطلب يتم الضغط على أيقونة (إلغاء الطلب)، وعلى الطالبة مراجعة صفحة حالة الطلبات للتأكد من إلغاء طلبها.

كيف يمكنني التعديل على رغبات التخصيص في طلب مرسل؟




يمكن للطالبة التعديل على طلبها بخطوتين :

١. إلغاء الطلب السابق (يمكن الرجوع للشريحة رقم 12 للاطلاع على الخطوات).
٢. تقديم طلب جديد (يمكن الرجوع للشريحة رقم 5 للاطلاع على الخطوات).

ملحوظات مهمة :

- يتاح للطالبة التعديل على الطلب خلال الفترة المتاحة للتقديم على الخدمة.
- لا يحق للطالبة تقديم طلب جديد ولديها طلب مرسل وليس مُلغى.
- يمكن للطالبة الاطلاع على تفاصيل طلبها (الملغى) بالضغط على رقم الطلب من صفحة حالة الطلبات.



انتهى مع صادق دعواتنا لكن بالتوفيق ،،،



عمادة القبول والتسجيل

لمزيد من الاستفسارات نأمل التواصل على البريد الالكتروني

pys@pnu.edu.sa

