



مدونة المناهج السعودية

<https://eduschool40.blog>

الموقع التعليمي لجميع المراحل الدراسية

في المملكة العربية السعودية

طريقة تعبئة خطة الإخلاء الفرضية في موقع الإدارة العامة للأمن والسلامة

إشراف
مدير إدارة الأمن والسلامة بإدارة تعليم صبيا

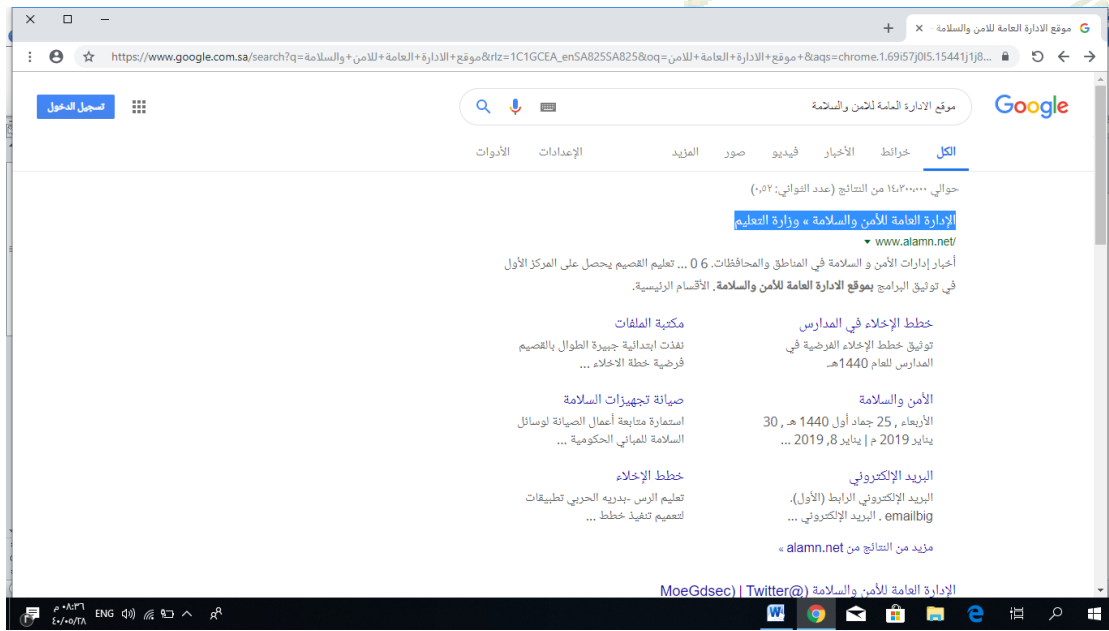
الأستاذ | عبد اللطيف احمد زكري

إعداد
مشرفة الأمن والسلامة بإدارة تعليم صبيا

الأستاذة | نجلد علي راجح

اولاً : الدخول الى موقع الإدارة العامة للأمن والسلامة من المتصفح

Google

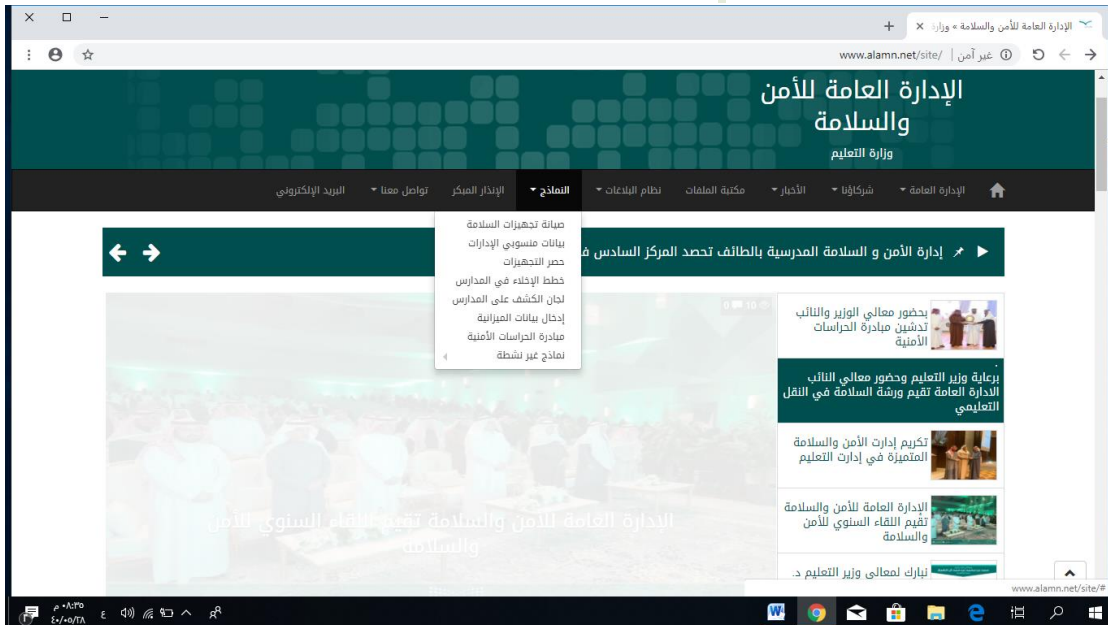


The screenshot shows a Google search results page for the query 'موقع الإدارة العامة للأمن والسلامة'. The search results are displayed in Arabic. The top result is from 'www.alamn.net', titled 'الإدارة العامة للأمن والسلامة « وزارة التعليم »'. Below the search results, there are several links and snippets related to the topic, including 'مكتبة الملفات', 'خطط الإخلاء في المدارس', 'الأمن والسلامة', 'البريد الإلكتروني', and 'مزيد من النتائج من alamn.net'. The page also shows the Google logo, search bar, and navigation links like 'الرئيسية', 'الأخبار', 'فيديو', 'صور', 'المزيد', 'الإعدادات', and 'الأدوات'.

ثانياً : الصفحة الرئيسية للإدارة العامة للأمن والسلامة



ثالثاً : اختيار أيقونة (النماذج) من القائمة الرئيسية



رابعاً : اختيار أيقونة (خطط الإخلاء في المدارس) من القائمة المنسدلة

الإدارة العامة للأمن والسلامة
وزارة التعليم

الخطط

- مناهج غير نشطة
- مبادرة الحراسات الأمنية
- إدخال بيانات المبرانية
- لجان الكشف على المدارس
- خطط الإخلاء في المدارس
- حصر التجهيزات
- بيانات منسوبي الإدارات
- صيانة تجهيزات السلامة

بحضور معالي الوزير والقائد تفتيش مبادرة الحراسات الأمنية

خامساً : الضغط على أيقونة (خطط الإخلاء)

توثيق خطط الإخلاء الفرضية في المدارس

توثيق خطط الإخلاء الفرضية في المدارس

توثيق خطط الإخلاء الفرضية في المدارس للعام 1440هـ.
يرجى الضغط على الأيقونة أدناه لإضافة تجربة إخلاء مدرستك

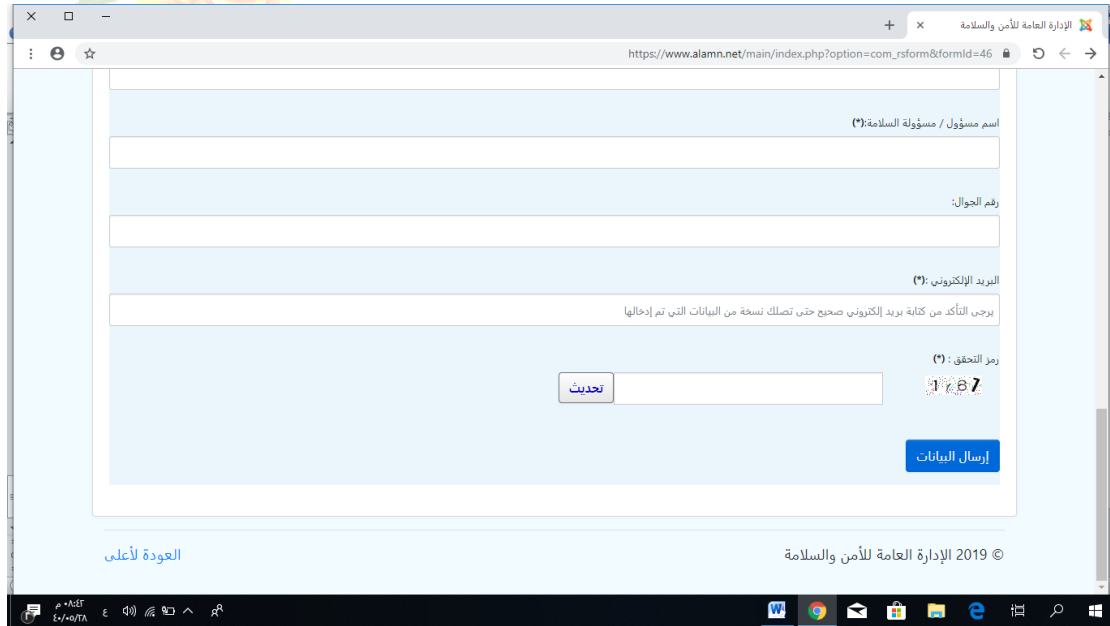
100422 2016-10-06

94

سادساً : صفحة (نموذج خطة الإخلاء)

سابعاً : اختيار إدارة التعليم بمحافظة صبيا (مهم جداً)

ثامناً : اكمال باقي البيانات مع التأكد من عدم ترك خانة خالية قبل الإرسال ثم الضغط على أيقونة (إرسال البيانات)



الإدارة العامة للأمن والسلامة

https://www.alamn.net/main/index.php?option=com_rform&formId=46

اسم مسؤول / مسؤولة السلامة (*)

رقم الجوال:

البريد الإلكتروني (*):

يرجى التأكد من كتابة بريد إلكتروني صحيح حتى تصلك نسخة من البيانات التي تم إدخالها

رمز التحقق (*):

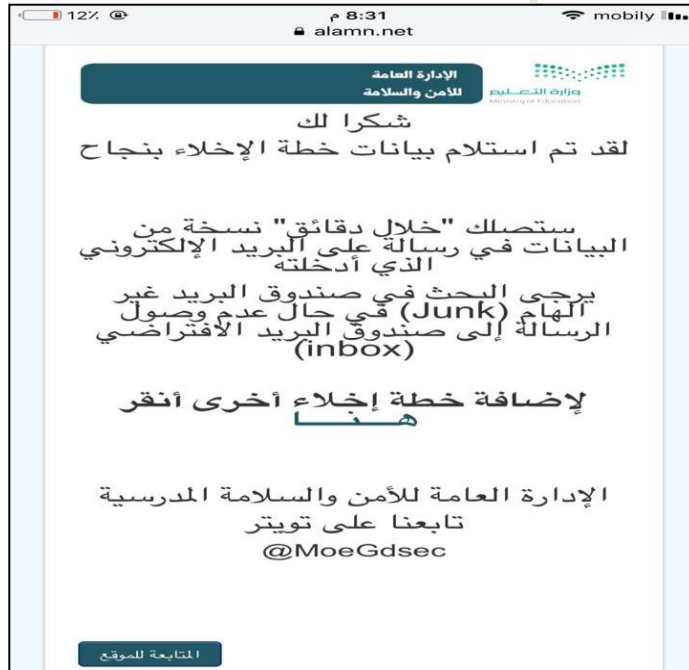
تحديث

إرسال البيانات

العودة لأعلى

© 2019 الإدارة العامة للأمن والسلامة

نموذج الرد بعد إرسال البيانات



12% 8:31 mobility alamn.net

الإدارة العامة للأمن والسلامة
وزارة التعليم
Ministry of Education

شكرا لك
لقد تم استلام بيانات خطة الإخلاء بنجاح

ستصلك "خلال دقائق" نسخة من
البيانات في رسالة على البريد الإلكتروني
الذي أدخلته

يرجى البحث في صندوق البريد غير
الهام (Junk) في حال عدم وصول
الرسالة إلى صندوق البريد الافتراضي
(inbox)

لإضافة خطة إخلاء أخرى انقر
[هنا](#)

الإدارة العامة للأمن والسلامة المدرسية
تابعنا على تويتر
@MoeGdsec

المتابعة للموقع

نموذج للرسالة المستلمة في البريد الالكتروني وتحتوي جدول بالبيانات المدخلة في نموذج الإخلاء

السلام عليكم ورحمة الله وبركاته ،،

تم استلام بيانات خطة الإخلاء الخاصة بكم بنجاح
تجدون أدناه نسخة من البيانات التي تم إدخالها في
النموذج

*** حافظ على البيئة ولا تطبع هذه البيانات إلا إذا كنت
بحاجة لها**

إدارة التعليم بمحافظة شبه		المنطقة التعليمية
		مكتب التعليم
		اسم المدرسة
		المرحلة
	بين أم بنات	نوع المبنى
	عدد أدوار المبنى	احتياجات خاصة
	العام الدراسي	الطلاب/الطالبات
	المعلمين/ المعلمات	التاريخ
	الزمن المستغرق	الجهات المشرفة
		قائد / قائدة المدرسة
		مسؤولية السلامة
		الجوال
		البريد الإلكتروني

ملاحظات يجب مراعاتها عند توثيق خطط الإخلاء الفرضية

❖ عند إدخال فرضية خطة الإخلاء في المجمعات يتم الإدخال لكل مرحلة على حده ولا تدخل لكامل المجمع

❖ عدم تكرار إدخال فرضية خطط الإخلاء في المجمعات التعليمية بنفس الأعداد والمسمى (كمثال) مجمع تعليمي يحوي ثلاث مراحل (رياض أطفال – ابتدائية – متوسطة) بعدد إجمالي ٤٠٠ طالبة يكون الإدخال على النحو التالي :

■ رياض أطفال ويسجل العدد ٥٠ طالب

■ المرحلة الابتدائية ويسجل العدد ٢٢٠ طالب

■ المرحلة المتوسطة ويسجل العدد ١٣٠ طالب

❖ تغيير أسم المسؤول /ة (في حال وجود أكثر من مسؤول/ة) في المبنى المدرسي لكل مرحلة

❖ عدم أفراد برامج التربية الخاصة عند التوثيق

❖ تسجيل الوقت المستغرق في التنفيذ (على هيئة رقم فقط) بدون تحديد ثانية أو دقيقة

❖ التأكد من تسجيل البريد الالكتروني بشكل صحيح حتى تصل اليه رسالة تحوي نسخة من البيانات المدخلة

❖ الدقة والمصادقية في تسجيل الوقت المستغرق في خطة الإخلاء بحث لا يقل عن دقيقة ولا يزيد عن دقيقتين

تم بحمد الله