

الاختبار العملي النهائي لمقرر تقنية رقمية 3 – ثالث ثانوي – مسار عام - للفصل الدراسي الأول 1445هـ

اسم الطالبة: ..... الدرجة: .....

درجات (25)			عند الانتهاء نادي المعلمة للتصحيح
الدرجة المستحقة	الدرجة	الدرجة	السؤال الأول مستخدماً برنامج App inventor قومي بعمل التالي :-
	1		أنشئ مشروع جديد سميه باسمك باللغة الانجليزية بحيث يحتوي على شاشتين.
	2		اضبطي لون خلفية الشاشة الى أي لون عدا الأبيض من خاصية BackgroundColor
	2		اضبطي المحاذاة الرأسية والعمودية لتوسيط من خاصيتي AlignVertical وAlignHorizontal
	2		غيري عنوان الشاشة الى Home وذلك عن طريق خاصية Title
	2		أضيفي نص باستخدام مكون Label واکتبي ( اختبار عملي نهائي ) في خاصية Text ثم اضبطي لون النص عن طريق خاصية Textcolor وحجم الخط من خاصية Fontsize واختاري خاصية FontBold
	2		اضيفي مكون Button ثم أعيدي تسميته الى CV ثم اکتبي (السيرة الذاتية) في خاصية Text ثم اضبطي لون النص عن طريق خاصية Textcolor وحجم الخط من خاصية Fontsize واختاري خاصية FontBold
	2		اضيفي مكون ListBicker ثم أعيدي تسميته الى goals ثم اکتبي (أهدافي) في خاصية Text ثم اضبطي لون النص عن طريق خاصية Textcolor وحجم الخط من خاصية Fontsize واختاري خاصية FontBold
	1		اضبطي لون خلفية الشاشة الى أي لون عدا الأبيض من خاصية BackgroundColor
	2		اضبطي المحاذاة الرأسية والعمودية لتوسيط من خاصيتي AlignVertical وAlignHorizontal
	1		غيري عنوان الشاشة الى السيرة الذاتية وذلك عن طريق خاصية Title
	2		اضيفي مكون VerticalArrangement و اضبطي خصائصه واجعلي BackgroundColor هي None كذلك خاصيتي AlignVertical وAlignHorizontal لتوسيط
	2		اضيفي الاسم والعمر والصف والهوايات من أداة Label في خاصية Text ثم اضبطي لون النص عن طريق خاصية Textcolor وحجم الخط من خاصية Fontsize واختاري خاصية FontBold
	2		قومي ببرمجة الزر cv بحيث اذا تم الضغط عليه يفتح الشاشة الثانية Screen2
	2		قومي ببرمجة زر القائمة بحيث اذا تم الضغط عليها تعرض قائمة بأهدافك

انتهت الأسئلة ،،،، مع تمنياتي لكن بالتوفيق  
المعلمة : أماني الأحمد

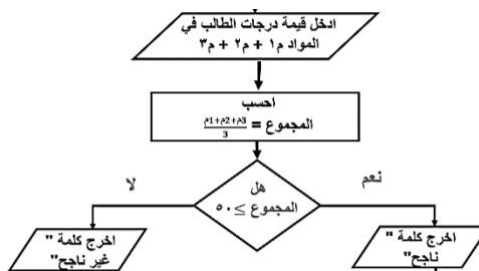
اسم الطالبة / ..... الفصل / ..... رقم الجهاز / .....

الدرجة الكلية / 25

السؤال الأول :

م	الدرجة المستحقة	الدرجة	باستخدام موقع ( onlinegantt ) قومي بعمل التالي
1	1	1	افتحي الموقع و اضيفي مهمه جديدة باسمك
3	2	2	قومي بتحديد تاريخ انهاء المهمه وغيري لونها
4	1	1	اضيفي مهمة فرعية للمهمة السابقة
5	1	1	قومي بتصدير المشروع باسمك
	5		المجموع

السؤال الثاني :



م	الدرجة المستحقة	الدرجة	باستخدام برنامج ( liber office Draw ) قومي بعمل التالي
1	4	4	افتحي برنامج liber office Draw انشئي المخطط السابق
3	1	1	حفظ العمل باسمك الثلاثي
	5		المجموع

م	باستخدام موقع ( app inventor ) قومي بعمل التالي	الدرجة المستحقة	درجة الطالبة
1	افتحي موقع app inventor و انشئي مشروع جديد باسمك	1	
2	في الشاشة الأولى اضيفي label واكتبي فيه اسمك الثلاثي	1	
3	اضيفي listPicker وغيري اسمه إلى subject ومن Text في الخصائص اکتبي المواد الدراسية	3	
4	اضيفي button وغيري اسمه إلى phone و من Text في الخصائص اکتبي للتواصل	3	
5	غيري لون الخلفية	1	
6	قومي بكتابة الكود الخاص بالقائمة يحتوي على (تقنية رقمية 3 – كيمياء – رياضيات )	2	
7	قومي بكتابة الكود الخاص بانتقال ال phone للشاشة الثانية	2	
8	اضيفي شاشة جديدة screen2	1	
9	في الشاشة الثانية اضيفي label واكتبي فيه ايميلك	1	
	المجموع	15	

انتهت الاسئلة

تمنيتي لكن بالنجاح والتميز

اختبار تقنية رقمية 3 عملي - نهاية الفصل الأول ( الدور الأول ) للعام 1445هـ

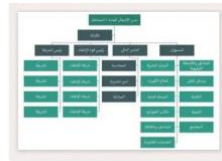
اسم الطالب / ..... الصف / .....

السؤال الأول: باستخدام برنامج جانت بروجكت قم بعمل المشروع التالي :

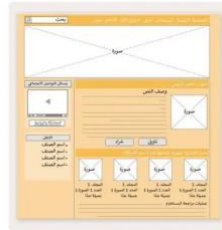
الدرجة المكتسبة	الدرجة	مهارات التطبيق العملي
	2	اسم المشروع: بناء مستشفى المؤسسة: وزارة الصحة أيام العطل: الجمعة - السبت
	5	أضف المهام التالية للمشروع: المهام الرئيسية: مدير المشروع المكتب الهندسي المقاول مسؤول الموارد البشرية المهام الفرعية: تصميم شكل المبنى إصدار الرخص اللازمة
	2	أعط أولوية من نوع عالي جداً للمهمة ( المقاول )
	5	اضبط خصائص المهام من حيث البدء والمدة والألوان حسب ماتراه مناسباً
	2	اجعل المهمة ( مسؤول الموارد البشرية ) معلماً رئيسياً في المشروع
	3	أنشئ علاقة النهاية للنهاية بين المهمتين ( المبنى - المقاول )
	2	عدل على تقدم المهمة التالية ( مدير المشروع 100% )
	2	تصدير المشروع بصيغة PDF
		الدرجة المكتسبة

السؤال الثاني : صل اسم المخطط بالشكل المناسب :

المخطط الهيكلي



مخطط سير العمل



مخطط الشجرة

انتهت الأسئلة / وفقكم الله