



# الحروف الرفاسة

وهي حروف القطع بنسبها رفاسة لأنظا زي الحمار  
الرفاس .. ترفس الحروف بعدها .  
لكن .. الحروف اللي قبلها تجري وتمسك فيها



أ

د

ز

و

ر

ز

ضروب

صنال ..

هيا نغني معًا .



أحروف بتقول يلا بينا



على طول .. اللي يجي قبلينا

أهدأ بيه فوسطينا يجري ويمسك فينا

واللي يجي بعد ينا ملهوش دعوة بينا (أدور زو)

كيف ينتقل الطفل من مرحلة الحرف إلى الكلمة

أثناء تعليم الحروف الناجمة  
يتعلم مع الطفل صوت الحروف  
بالفتحة .



## قاعدة الفتح

أولاً نعلمه يعني إيه فتحة ومكانها فين ومهحتها

هيا نفنى معاً



الفتحة شرطة مائلة ؛  
وكانها فين ؛؟ فوق الحرف  
حرف إيه ؛؟ أي حرف  
والفتحة بتخليني  
افتح فمي بالحرف



# مخارج الحروف

## ١- الحروف اللثوية

استخدمي لغة  
الإشارة  
لتبسيط الفكرة  
عند الطفل




مخرجها من طرف اللسان مع أطراف الأصابع العليا

هيا نغني معًا




الحروف اللثوية ثلاثة على أيدينا..  
خاي خاي بالله طلع طرف لسانك ث ذ ظ

# اكتب الحروف الرفيعة



# اكتب فساتين العباءة



# اكتب الحروف اللينة



# اكتب أشكال الشتاء



# ضع دائرة حول الحرف المفتوح

غ - ص - د - ظ - ب



# لاِحِظْ وَتَعَلَّمْ

## لاِحِظْ وَصِلْ

ق س ض ك ث ج غ

ض ك ق س غ ث ج

انظر الى الصورة وارسم دائرة حول الحرف الصحيح



ذ - ز



س - ص



ض - د



س - ث

انظر الى الصورة وارسم دائرة حول الحرف الصحيح



خ - ج



ق - ف



س - ش



ت - ط



ض - د



ظ - ز



ذ - ز



ت - ب



# لاِحِظْ وَتَعَلَّمْ

لاِحِظْ وَصِلْ

ل ت ب م ع ن

ب ل م ت ن ع

ارسم دائرة حول الحرف الصحيح



ط - ت

س - ث

ص - س

س - ث

ارسم دائرة حول الحرف الصحيح



ص - ض

ث - ت

غ - ع

خ - ح

ج - خ

تابع.. قاعدة الفتح

اقرأ بعقل

تابع.. الدرس الثالث

تدريب (٥)

تدريب (١)

زَرَّ

زَرَعَ

خَرَّ

خَرَجَ

ثَا

ثَمَّ

ثَقَبَ

أَخَا

أَخَذَ

سَرَّ

سَرَقَ

رَفَّ

رَفَنَ

جَا

جَمَّ

جَمَعَ

بَا

بَادَ

بَادَدَ

شَمَّ

شَمَخَ

ذَهَّ

ذَهَبَ

حَا

حَمَّ

حَمَلَ

ثَا

ثَارَكَ

ثَارَكَ

عَبَّ

عَبَّرَ

رَجَّ

رَجَعَ

يتم التدريب على القراءة في الوحدة  
وفي الواجب

يجب تفسيح الدرس الثالث) قراءة وإملاء الكلمات بالفتح  
إلى أكثر من حصة على حسب استيعاب الأطفال ومهارة المعلم



# لاِحِظْ وَتَعَلَّمْ



اقْرَأْ وَهَلِ الْكَلِمَةُ بِالصُّورَةِ الْمُنَاسِبَةِ

قَفَزَ رَسَمَ غَسَلَ خَرَجَ



انظُرْ إِلَى الصُّورَةِ وَاخْتَارِ الْكَلِمَةَ الْمُنَاسِبَةَ

( شَكَرَ - كَتَبَ - ضَرَبَ )



( قَرَأَ - خَشَعَ - سَجَدَ )



( بَسَطَ - رَكَعَ - نَظَرَ )





تانا تانا تانا حروف المد ٣

واو ألف ياء مجموعة في كلمة "واي"

أو في القرآن في سورة هود نوحيط

ألف المد تحب الفتحة

ياء المد تحب الكسرة

واو المد تحب الضمة



فتحة و ألف ← مد بالألف

كسرة و ياء ← مد بالياء

ضمة و واو ← مد بالواو



تذكر دائما يا حبيبي

الحرف اللز قبل المد هو حبيبه

و بند لعه و نقول عليه الحرف الممدود

بَا بُو بِي

مهاراة الكتابة

قاعدة الفتح

اكتب بخط جميل



(واجب)

حصاة

دَخَلَ وَجَلَسَ

رَكَعَ وَسَجَدَ



# املأ كلمات صد بالألف



## صل الكلمة بالصورة المناسبة

أَسَدُ      قَلَمٌ      زُجَاجَةٌ      فَهَابِطٌ



# المد بالألف

## املاء كلمات مد بالألف

واجب فنزلي

حصه

Blank writing area for the word 'واجب فنزلي' (Wajib Fanzili).



Blank writing area for the word 'حصه' (Haseh).

## اكتب اسم الصورة



Blank box for writing the name of the duck.

Blank box for writing the name of the donkey.

Blank box for writing the name of the horse.

Blank box for writing the name of the train.

# المدود

صل الكلمة بالصورة المناسبة

فَهُودُ طَمَا طِمٌ طَبِيبٌ



عُذَاءُ غَابَةٌ قَارِبٌ حَقِيبَةٌ



مَرِيضَةٌ ذِرَاعٌ مِرْغَارٌ وَعَاءٌ



اكتب الحرف الناقص بحركته

ع - غ - ق - ح - ب - ف



ش...لة

ث...بان

ث...سل

ف...ز



ر...ل

ن...لة

خ...ز

س...رة

رتب الحروف وتكون كلمات وانطقوا

Four horizontal yellow boxes with dotted lines for writing practice.

ع - ث - ب

ب - ث - ع

ر - ح - ق

ر - ن - ع

# نكتب اسم الصورة ثم حلك الكلمة إلى مقاطع صوتية

أنا غلوة حسن  
أستاذة لسانك صبح



Handwriting practice line with a dashed midline.

Handwriting practice line with a dashed midline.

Three empty boxes for writing the name of the cucumber.

Three empty boxes for writing the name of the crocodile.



Handwriting practice line with a dashed midline.

Handwriting practice line with a dashed midline.

Three empty boxes for writing the name of the flag.

Four empty boxes for writing the name of the orange.



Handwriting practice line with a dashed midline.

Handwriting practice line with a dashed midline.

Three empty boxes for writing the name of the peacock.

Three empty boxes for writing the name of the bird.

# السلون

قرأ ولاحظ

بعض

تحت

فجر

فوق

تنور

عمر

حسن

قرب

سندس

أعلم

يبدو

شرعي

أنزل

يحمي

فرحان

أسوار

اكتب اسم الصورة ثم حللها



.....

.....

.....

.....

... / ...

... / ... / ...


... / ... / ...

... / ... / ...



# السكون

نكتب اسم الصورة ثم نضع دائرة  
حول الحرف الساكن



صل الكلمة بالصورة المناسبة



خبز

خبز

فأس

جندى

# اللام القمرية

## الكلمات الآتية

الْحَكِيمُ

الْكِتَابُ

مَدْرَسَةٌ

الْوُضُوءُ

الْمَرْكَبُ

خُبْزٌ

الْحَبْلُ

الْفَسَادُ

بَقْرَةٌ

الْبُرْجُ

الْكُوفُ

مَزْرَعَةٌ

الْبَيْتُ

الْخَاسِرُونَ

غِذَاءٌ

الْحُبُوبُ

الْقِسْطُ

عُصْفُورٌ

الْغَزَالُ

الْجَائِعُ

بُذُورٌ