



دفتر المهام المدرسية والمنزلية

الصف الثالث الابتدائي (الفصل الثالث)



١- نسخ النصوص

٢- إملاء منظور

٣- إملاء اختباري

٤- تراكيب لغوية (تدريب القاعدة)

٥- السطر الإملائي اليومي

البيانات

اسم الطالبة:

الصف:

المادة



المقدمة

أهلاً وسهلاً بكم

نأمل أن يكون هذا العام الدراسي مثمراً ومفيداً، لكم ولأبنائكم الأعزاء نود في بداية العام الدراسي أن تذكركم بالهدف من تعليم مقرر (لغتي)، وهو اكتساب الأبناء رصيذاً وافرًا من الألفاظ والأساليب اللغوية الفصيحة التي تمكنهم من الفهم الصحيح لآيات القرآن الكريم ونصوص الحديث الشريف والتراث الإسلامي، واكتسابهم القدرة اللغوية التي تعينهم على الفهم والإنتاج اللغوي السليم، لذا نأمل منكم مشاركة أبنائكم في تحقيق هذا الهدف من خلال متابعة تقدمهم في الكفايات المستهدفة من كل وحدة

* السيرة الذاتية

● الجدول المدرسي

● الفهرس

● غلاف للوحدة

● الوحدات

● أحب العمل

● املاء منظور (العمل عبادة)

● املاء اختباري (ما أجمل العمل !)

● أسلوب الشرط

● **من علماء العرب

● املاء منظور (أبو الكيمياء جابر بن حيان)

● املاء اختباري (أمير الأطباء أبو بكر الرازي)

● العلم

● ***البحار والمحيطات

● املاء منظور (الإحياء البحرية .)

● املاء اختبار (نظافة البحار والمحيطات)

● قاعدة النكرة والمعرفة

السيرة الذاتية

الاسم:

الصف:

الفصل الدراسي:

المدرسة:

العمر:

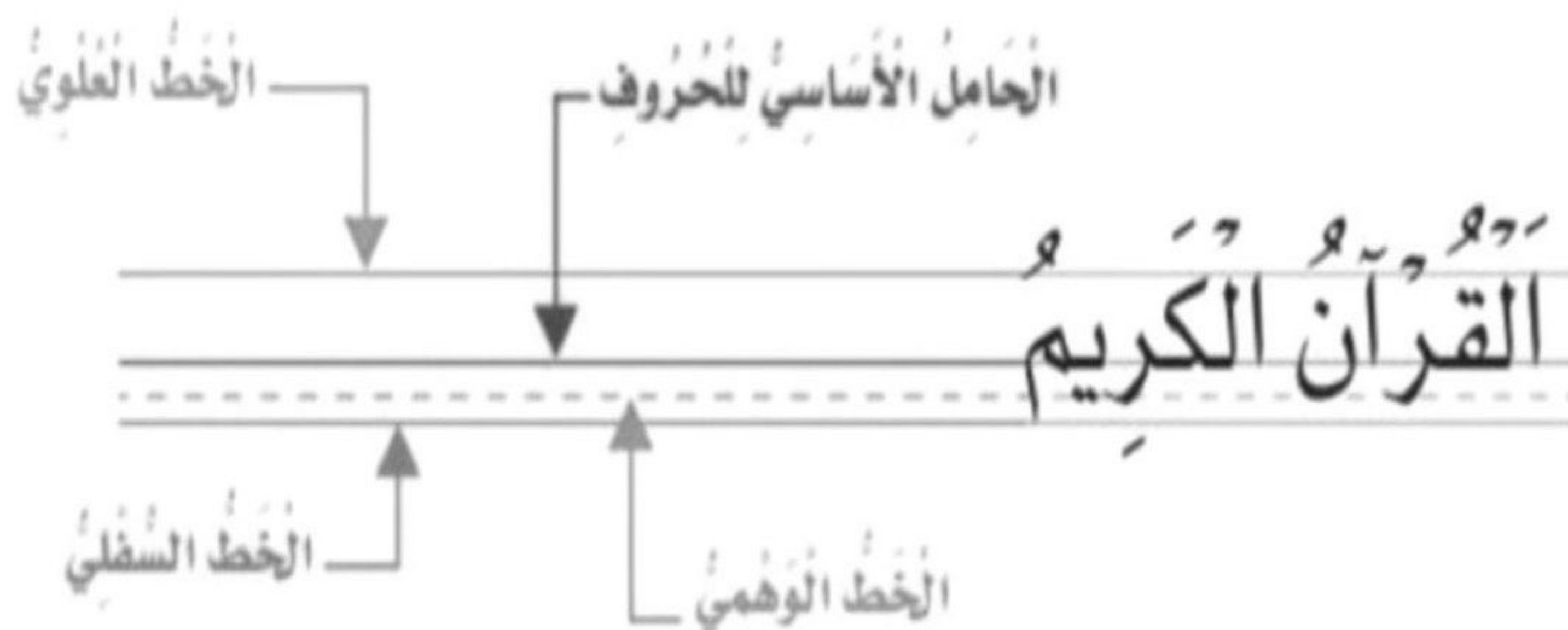
الهوية:



الجدول الدراسي



لِلسُّطُورِ أَهْمِيَّةٌ كُبْرَى فِي تَنْسِيقِ الْخَطِّ، وَلِكَيْ يَكُونَ خَطُّكَ جَمِيلًا وَمُنَسَّقًا يَجِبُ أَنْ تَعْرِفَ أَنَّ هُنَاكَ أَرْبَعَةَ أَسْطُرٍ يُكْتَبُ بَيْنَهَا خَطُّ النُّسْخِ كَالآتِي:



- الخطُّ العلويُّ: وهو أقصى ما ترتفع إليه الحروف (ا، ل، لا، لا، ك، ك)
- خطُّ الوسط: وهو الحامل الأساسي لجميع الحروف العليا والسفلى مثل: (ص، ط، ق، ف، س، ي، ن، د، دة، هـ، ت...)
- الخطُّ الوهميُّ: وعليه تقف نهايات لعدة أحرف مثل: (ر، و، ن، ق، ي، ص، هـ، ل)
- الخطُّ السفليُّ: وهذا الخطُّ يحدد أقصى درجات الهبوط للأحرف السفلية مثل: (ح، خ، ج، ع، غ، م)
- تنقسم الحروف في خط النسخ قسمين:
الأول: حروف تكتب على السطر وهي:
أ-ب-ت-ث-د-ذ-س-ش-ص-ض-ط-ظ-ف-ك-ك-ه-ه-لا-ء-ح-خ-ج-ع-غ-هـ
- الثاني: حروف ينزل منها جزء أسفل السطر وهي:
ح-ج-خ-ر-ز-س-ش-ع-غ-ق-ل-م-ن-هـ-و-ي-ص-ض

الوَحْدَةُ ٦ أَحِبُّ الْعَمَلَ



أَسْرَتِي الْعَزِيزَةُ



أَيُّهَا الْيَوْمَ دِرَاسَةُ الْوَحْدَةِ السَّادِسَةِ، وَالْعَلْمُ فِيهَا عَدَدًا مِنَ الْمَهَارَاتِ مِنْ خِلَالِ نُصُوصٍ تَتَخَدُّ عَنِ الْعَمَلِ، وَهَذَا نَشَاطٌ أَوْدَأَنَّ أَنْفُسَهُ مَعَكُمْ أَسْرَتِي الْعَزِيزَةُ. مَعَ وَاقِرِ الْحَبِّ، ابْتِكُمْ/ابْتِكُمْ.

النَّشَاطُ

سَأَلِدُ ابْنَكَ/ابْنَتَكَ، وَنَقْدُ فَعْلُهُ (مِهْنَتِي فِي يَوْمٍ)، يُعَارَسُ فِي هَذَا الْيَوْمِ الْمِهْنَةُ الَّتِي يُعَلِّمُ فِيهَا فِي الْمَسْتَقْبَلِ، مَعَ تَشْجِيعِهِ عَلَى اسْتِخْدَامِ اللُّغَةِ الْعَرَبِيَّةِ الْفَصِيحَةِ فِي الْإِتْنَاءِ لِنَعْبِدَهُ هَذَا النَّشَاطُ.

واجب يوم.....الموافق / /

عنوان الدرس: العَمَلُ عُبَادَةٌ . اليوم..... التاريخ / / ١٤هـ

Handwriting practice area with multiple sets of horizontal lines (solid top and bottom lines, dashed middle line) for writing.

واجب يوم.....الموافق / /

صفحة الإملاء المنظور

Handwriting practice area with multiple rows of blue and red lines for writing.

تصويب الأخطاء

٤	٣	٢	١	تصويب المعلم
.....
.....
.....
.....
.....

واجب يومالموافق / /

Handwriting practice area with multiple rows of lines. Each row consists of a solid top line, a dashed middle line, and a solid bottom line.

صفحة الإملاء الاختباري

تصويب الأخطاء

٤	٣	٢	١	تصويب المعلم
.....
.....
.....
.....

واجب يومالموافق // //

عنوان الدرس: مَا أَجْمَلَ الْعَمَلِ . اليوم التاريخ // // ١٤هـ

Handwriting practice area with multiple sets of horizontal lines (solid top and bottom lines, dashed middle line) for writing.

واجب يوم.....الموافق / /

صفحة الإملاء المنظور

Handwriting practice area with multiple rows of lines. Each row consists of a solid top line, a dashed middle line, and a solid bottom line, alternating between blue and red colors.

تصويب الأخطاء

٤	٣	٢	١	تصويب المعلم
.....
.....
.....
.....
.....

واجب يوم الموافق / /

صفحة الإملاء الاختباري

Handwriting practice area with multiple sets of horizontal lines (solid top and bottom lines, dashed middle line) for writing.

تصويب الأخطاء

٤	٣	٢	١	تصويب المعلم
.....
.....
.....
.....
.....

واجب يوم الموافق / /

صفحة الإملاء الاختباري

Handwriting practice area with multiple sets of horizontal lines (solid top and bottom lines, dashed middle line) for writing.

تصويب الأخطاء

٤	٣	٢	١	تصويب المعلم
.....
.....
.....
.....
.....

واجب يوم.....الموافق / /

صفحة الإملاء الاختباري

Handwriting practice area with multiple rows of lines. Each row consists of a solid top line, a dashed middle line, and a solid bottom line, alternating between blue and red colors.

تصويب الأخطاء

٤	٣	٢	١	تصويب المعلم
.....
.....
.....
.....

إضاءة



أسلوب الشرط هو تركيب من ثلاثة أركان :

- أداة الشرط * فعل الشرط * جواب الشرط
- تربط أداة الشرط بين فعل الشرط وجواب الشرط ومشروط
بحصول فعل الشرط (مِن يَتَّقِ اللهُ يَجْعَلُ لَهُ مَخْرَجًا).



أكتب ثلاث جمل كما في المثال (مِن يَخْلُصْ يُؤَجِّرْ)

..... من

..... من

..... من

البوابة ٧ من علماء المسلمين

قال تعالى:

﴿إِنَّمَا يَخْشَى اللَّهَ مِنْ عِبَادِهِ الْعُلَمَاءُ﴾

[فاطر، ٢٨]



بوابة إسهامات العلماء المسلمين



بوابة إلكترونية تعليمية تستعرض إسهامات العلماء المسلمين في شتى المجالات العلمية من عام ١٨٠٠هـ إلى عصرنا الحالي وتضمّن البوابة (٥٠) إسهاما في (١٢) مجالاً علمياً، وتهدف البوابة إلى تعزيز الإبداع لدى الطلاب والتشجيع على الابتكار وحب الاكتشاف والاختراع، وتقدم البوابة المادة العلمية في قالب من التشويق من خلال المقاطع المرئية والألعاب العلمية والأنشطة التطبيقية.

واجب يومالموافق / /

عنوان الدرس: أَبُو الْكَيْمِيَاءِ جَابِرُ بْنُ حَيَّانَ .. اليوم التاريخ

Handwriting practice area with multiple sets of horizontal lines (top, middle dashed, bottom) for writing.

واجب يوم.....الموافق / /

صفحة الإملاء المنظور

Handwriting practice area with multiple rows of lines. Each row consists of a solid top line, a dashed middle line, and a solid bottom line, alternating between blue and red colors.

تصويب الأخطاء

٤	٣	٢	١	تصويب المعلم
.....
.....
.....
.....

واجب يوم.....الموافق / /

صفحة الإملاء الاختباري

Handwriting practice area with multiple rows of lines. Each row consists of a solid top line, a dashed middle line, and a solid bottom line. There are 10 such rows provided for writing practice.

تصويب الأخطاء

٤	٣	٢	١	تصويب المعلم
.....
.....
.....
.....
.....
.....
.....

واجب يومالموافق / /

عنوان الدرس : أمير الأطباء أبو بكر الرازي .اليوم التاريخ / /

Handwriting practice area with multiple sets of horizontal lines (solid top and bottom lines, dashed middle line) for writing.

واجب يوم.....الموافق / /

صفحة الإملاء المنظور

Handwriting practice area with multiple rows of lines. Each row consists of a solid top line, a dashed middle line, and a solid bottom line. The lines are colored in alternating blue and red.

تصويب الأخطاء

٤	٣	٢	١	تصويب المعلم
.....
.....
.....
.....
.....
.....
.....
.....

واجب يوم.....الموافق / /

صفحة الإملاء الاختباري


Handwriting practice sheet with multiple rows of lines. Each row consists of a solid top line, a dashed middle line, and a solid bottom line. There are 10 such rows on the page.

تصويب الأخطاء


٤	٣	٢	١	تصويب المعلم
.....
.....
.....
.....
.....
.....
.....
.....
.....
.....
.....



حول الحروف التالية إلى أعلام (ح - ج - ا - م - ر - د - ة - ك - ص - ر



علم مؤنث



علم مذكر



علم بلدان



إضاءة



العلم: هو الاسم الذي يعين مسماه بنفسه وينقسم الي

علم مذكر - علم مؤنث - علم بلدان

الوَاحِدَةُ ٨ الْبَحَارُ وَالْمُحِيطَاتُ

قَالَ تَعَالَى: ﴿ وَهُوَ الَّذِي مَخَّرَ
الْبَحْرَ لِنَآكُلُوا مِنْهُ لَحْمًا طَرِيًّا
وَتَسْتَخْرِجُوا مِنْهُ جِلْدَةً تَلْبَسُونَهَا
وَنُرِيكَ الْفَلَكَ مُوَاجِرًا فِيهِ
وَلِتَسْبَغُوا مِنْ فَضْلِهِ. وَلَعَلَّكُمْ
تَشْكُرُونَ ﴿١١﴾ [التحل: ١٤]



www.ayyubcenter.com
2021 - 1443

واجب يومالموافق / /

عنوان الدرس : الإحياء البَحْرِيَّة . اليوم التاريخ / / ١٤ هـ

Handwriting practice area with multiple sets of horizontal lines (top, middle dashed, bottom) for writing.

واجب يوم.....الموافق / /

صفحة الإملاء المنظور

Handwriting practice area with multiple sets of horizontal lines (solid top and bottom lines, dashed middle line) for writing practice.

تصويب الأخطاء

٤	٣	٢	١	تصويب المعلم
.....
.....
.....
.....
.....
.....
.....
.....
.....
.....
.....
.....

واجب يوم.....الموافق / /

صفحة الإملاء الاختباري

Handwriting practice area with multiple rows of lines. Each row consists of a solid top line, a dashed middle line, and a solid bottom line. A red line is drawn across the middle of the page, separating the top half from the bottom half.

تصويب الأخطاء

٤	٣	٢	١	تصويب المعلم
.....
.....
.....
.....
.....
.....
.....
.....
.....
.....
.....
.....

واجب يومالموافق / /

عنوان الدرس : نَظَافَةُ الْبِحَارِ وَالْمَحِيطَاتِ .اليوم التاريخ / / ١٤ هـ

Handwriting practice area with multiple sets of horizontal lines (solid top and bottom lines, dashed middle line) for writing.

واجب يوم.....الموافق / /

صفحة الإملاء المنظور

Handwriting practice area with multiple rows of lines. Each row consists of a solid top line, a dashed middle line, and a solid bottom line. The lines are colored in a repeating pattern of blue, red, and green.

تصويب الأخطاء

٤	٣	٢	١	تصويب المعلم
.....
.....
.....
.....
.....
.....
.....
.....
.....
.....

واجب يومالموافق / /

صفحة الإملاء الاختباري

Handwriting practice lines consisting of multiple rows of solid top and bottom lines with a dashed middle line for letter height guidance.

تصويب الأخطاء

٤	٣	٢	١	تصويب المعلم
.....
.....
.....
.....
.....
.....
.....
.....
.....

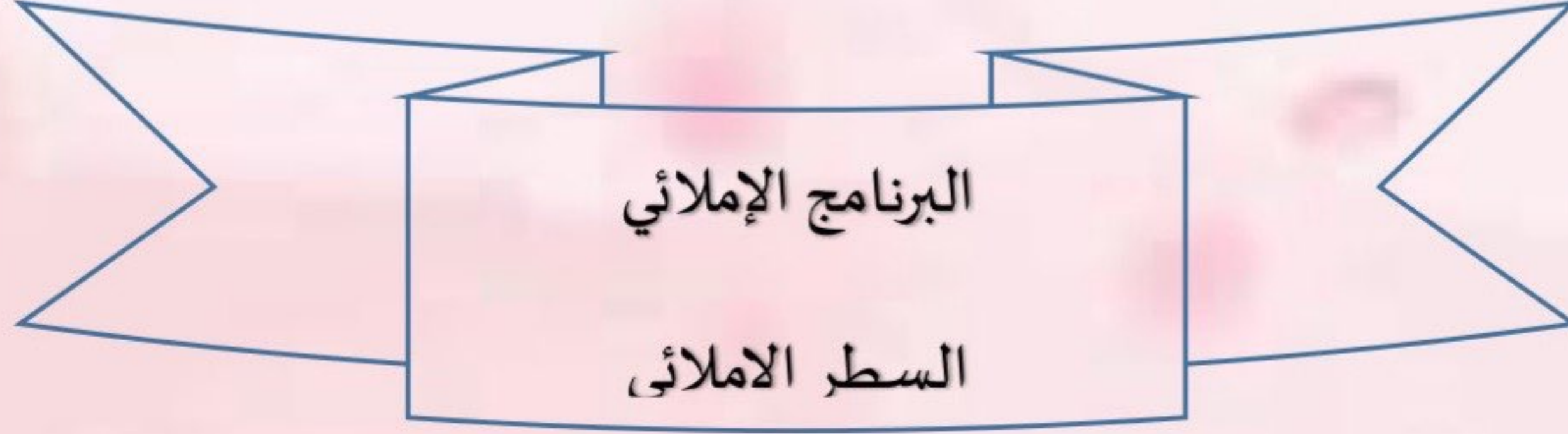


				اسم الطالبة
اليوم	الصف	التاريخ	الحصة	المادة
				الجملة
				التصويب



وزارة التعليم
Ministry of Education

المملكة العربية السعودية
وزارة التعليم



اليوم / التاريخ / / ١٤٤٤ هـ

الحصة	المادة	الإملاء	تصويب الخطأ
الأولى			
الثانية			
الثالثة			
الرابعة			

